



Vol.1

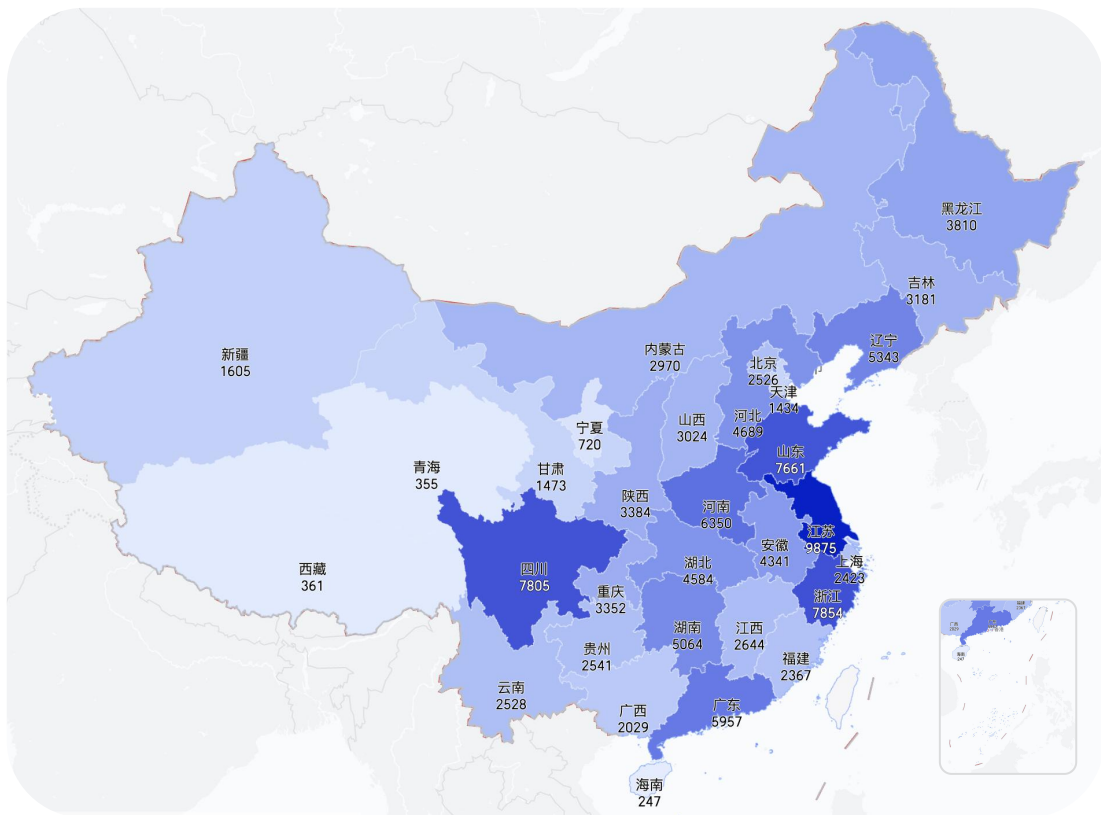
# 全国连锁洗衣店分布

## 洗衣行业如何抢占商机 来看这份连锁洗衣店选址布局！

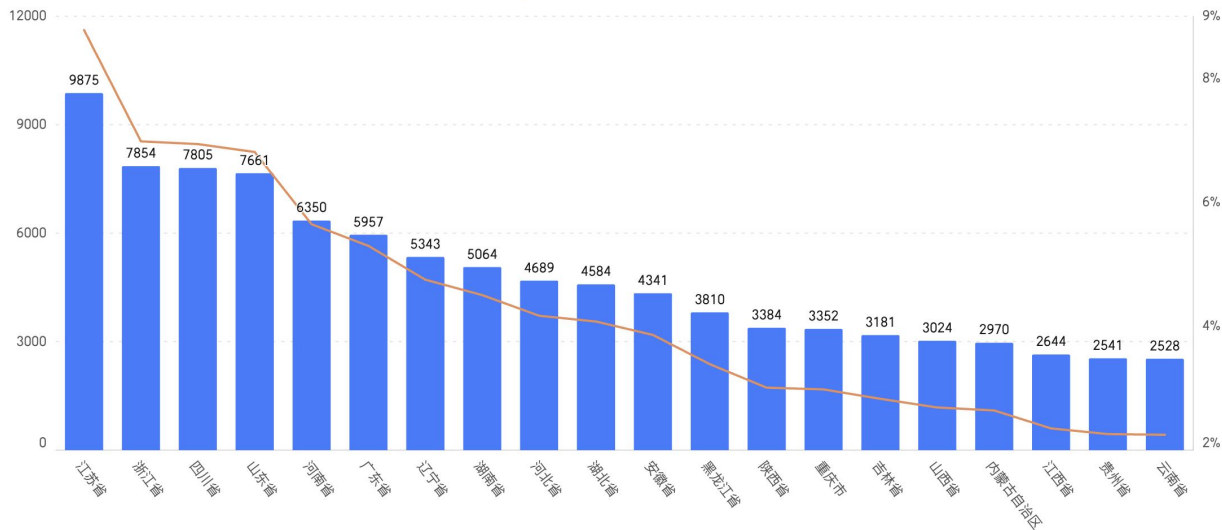
- 省份排名
- 城市线级
- 门店热力图



## 全国洗衣店省份分布



■ 洗衣店数量 - 省份占比





## ● 全国洗衣店热力图

**三角形区域集中性：**全国洗衣店在川渝、华北、江浙地区形成一个三角形的密集分布区域，呈地理集中趋势。

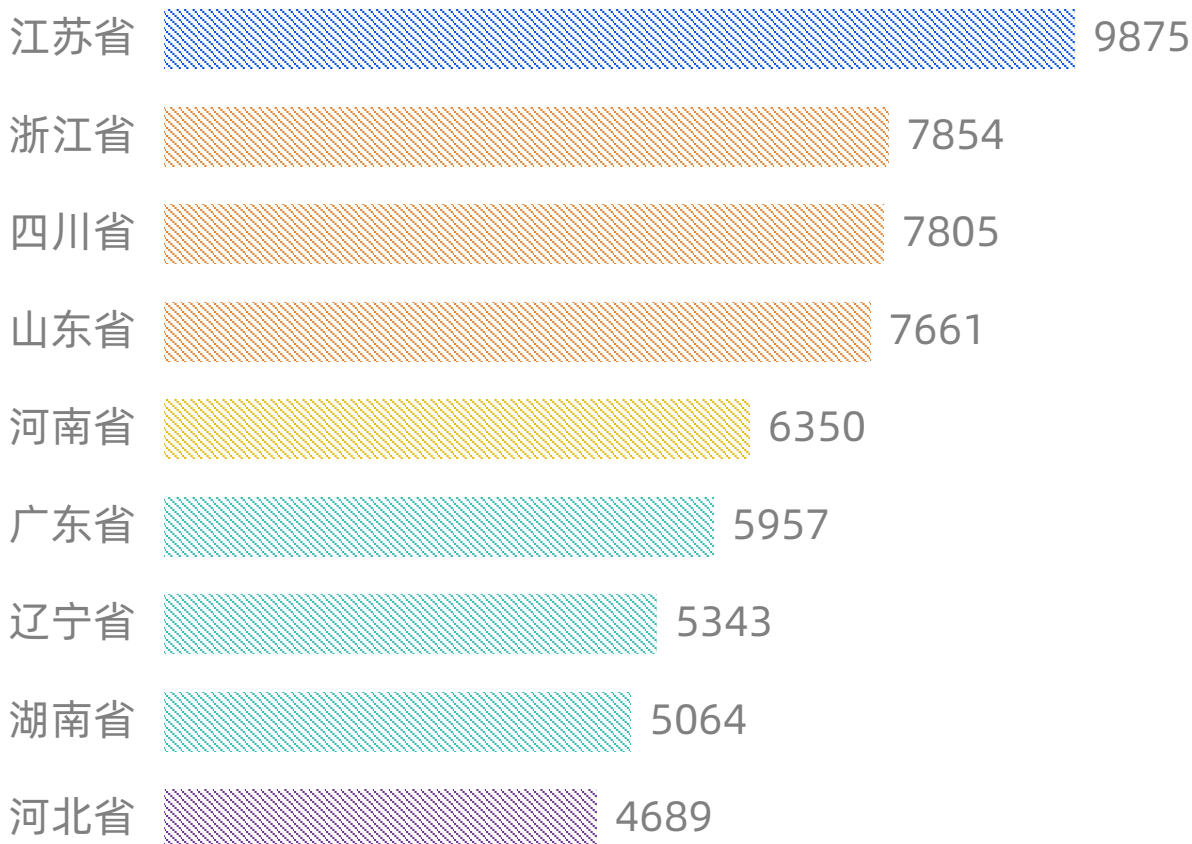
**经济发达地区偏好：**洗衣店倾向分布在经济发达地区，与当地经济发展水平、人口数量、消费能力有紧密关联。



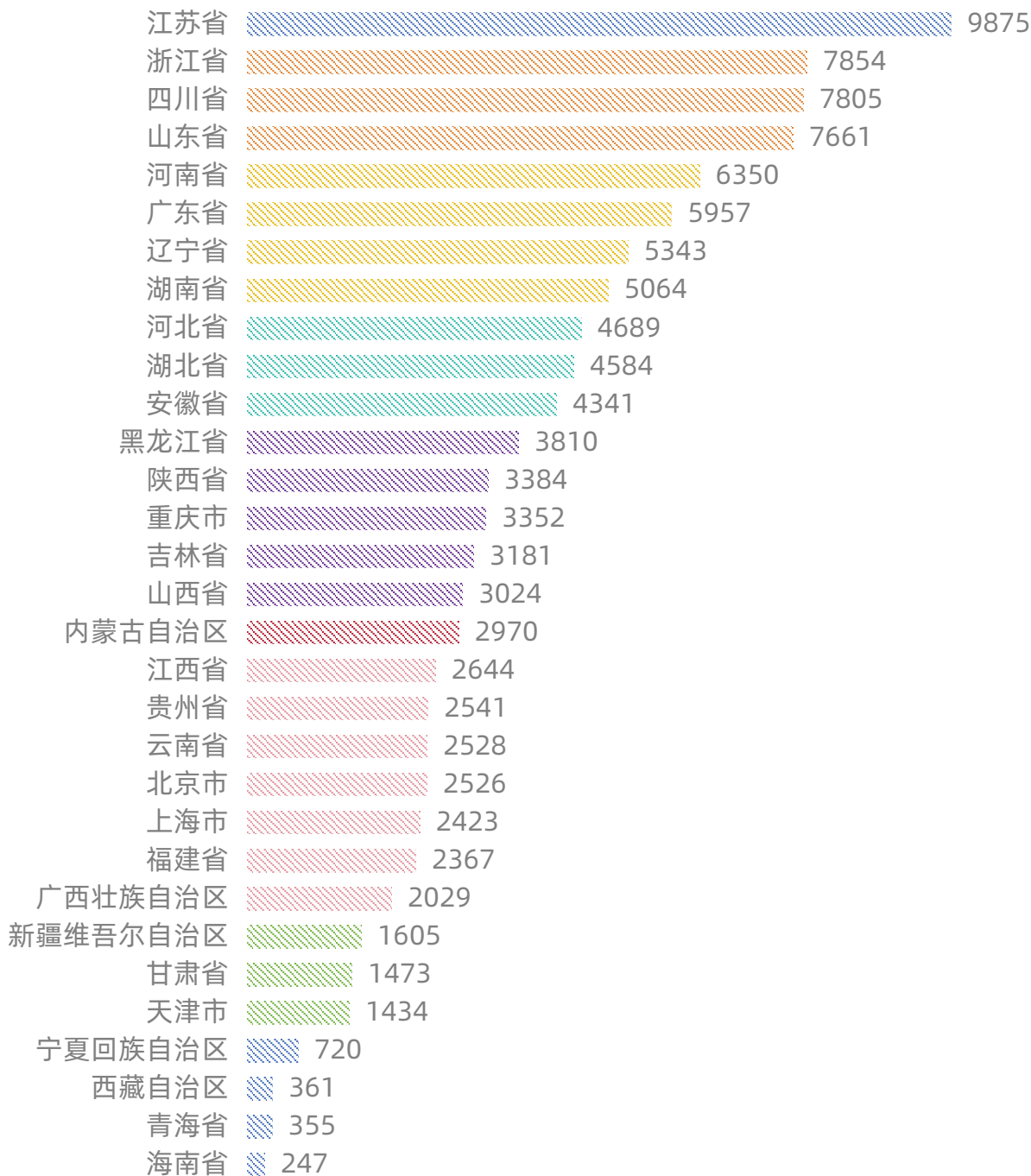


## ● 洗衣店数量省份排名TOP10

江苏省洗衣店数量在全国一骑绝尘，浙川鲁紧随其后；广东省这位常年在各行业排名第一的“优等生”，此行落榜成为第六名，可能与当地气候与洗衣习惯有关；辽宁省一跃成为第七名，北方寒冷气候下洗衣需求较大



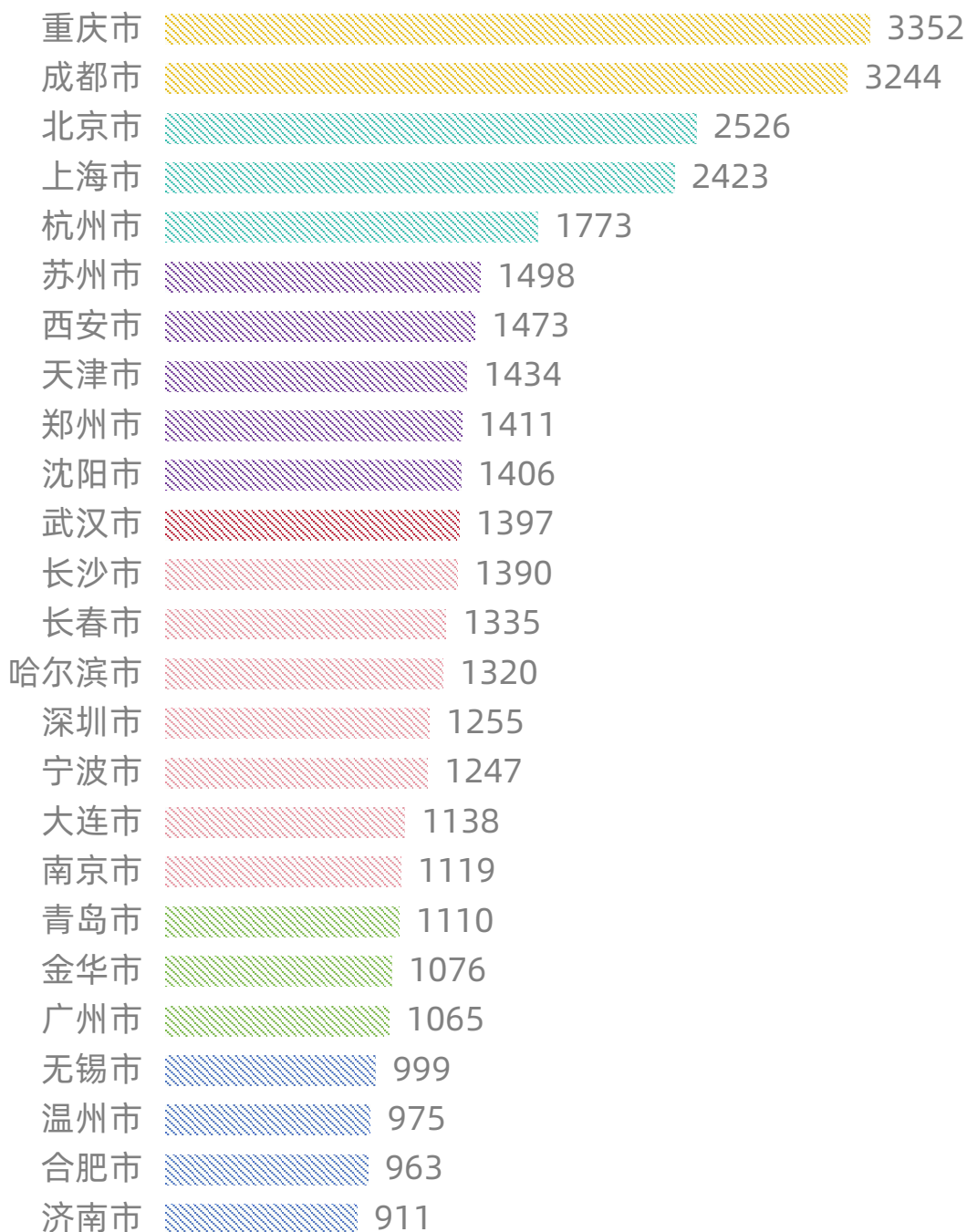
## 全国洗衣店数量省份排名







## 全国洗衣店数量城市排名 (TOP20)





## ● 市场需求决定洗衣店供给

重庆成都，这对川渝双子星超越了北京上海，以大优势拿下洗衣店城市榜的冠军与亚军，反映出川渝地区对于洗衣店的需求旺盛，可能与当地常年日照不足有关。

东北的几个主要城市沈阳（第10位）、长春（第13位）、哈尔滨（第14位）、大连（第17位），同时出现在了全国城市洗衣店数量排名比较靠前的位置，北方的寒冷气候带来较大的门店洗衣需求；

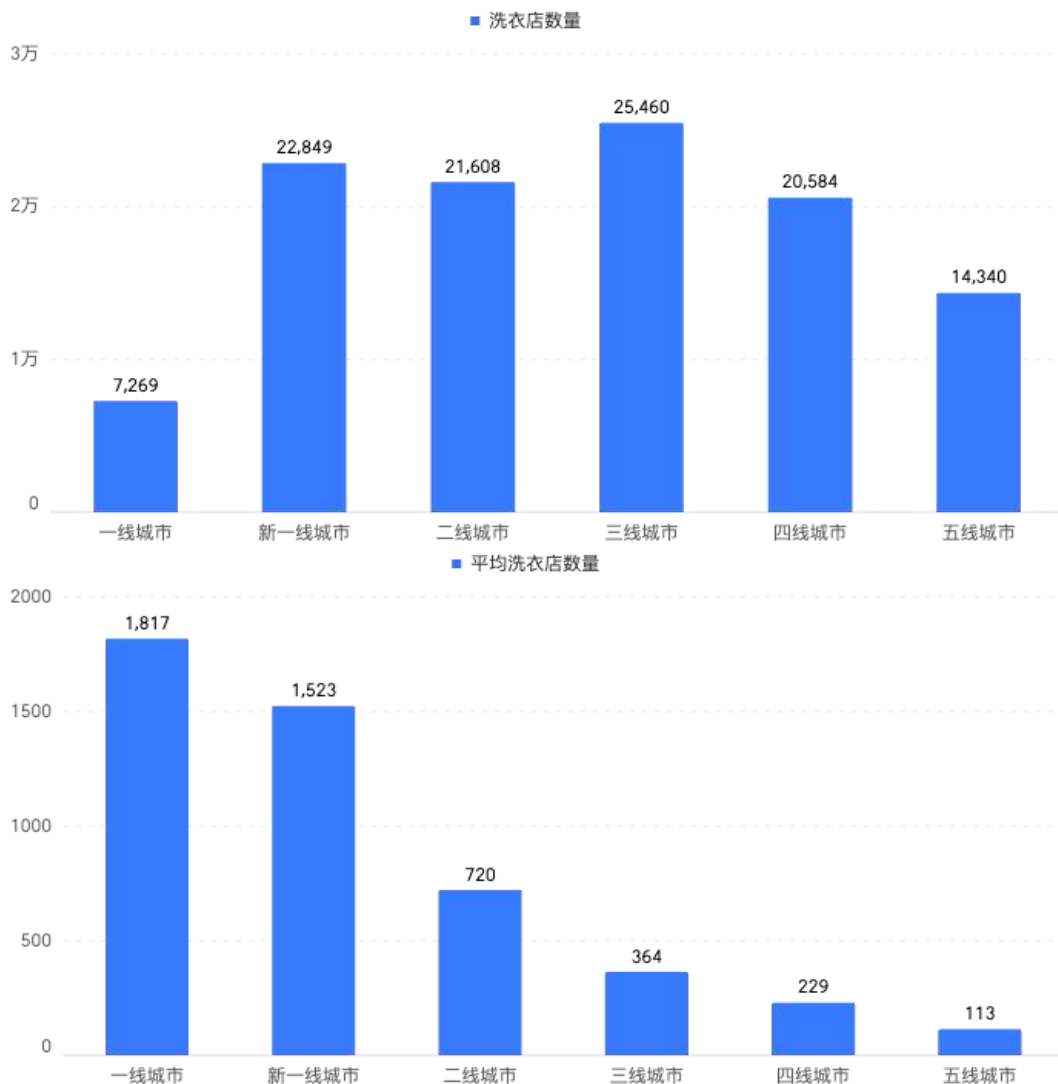
而TOP20广东省只入围了一个城市——深圳（第15位），同为一线城市的广州市甚至未能挤入榜单，广东的气候会使得居民对洗衣店的需求相应减少。

洗衣店的分布与当地的气候有较大关联；气候寒冷、潮湿、光照少的城市，洗衣店相对更多，而在气候温暖的地区洗衣店会相对更少。



## ● (新) 一线城市为主，低线市场未开发

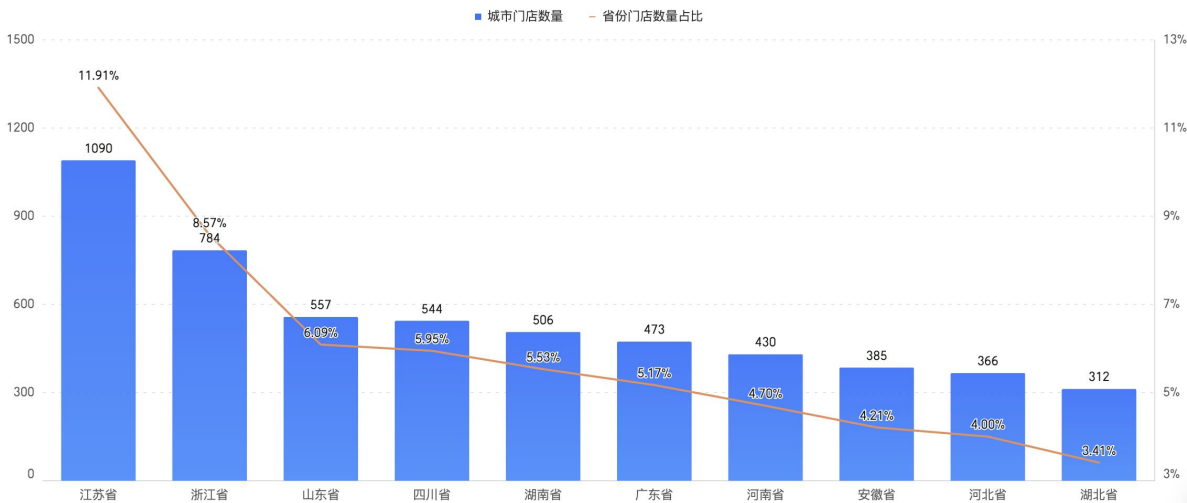
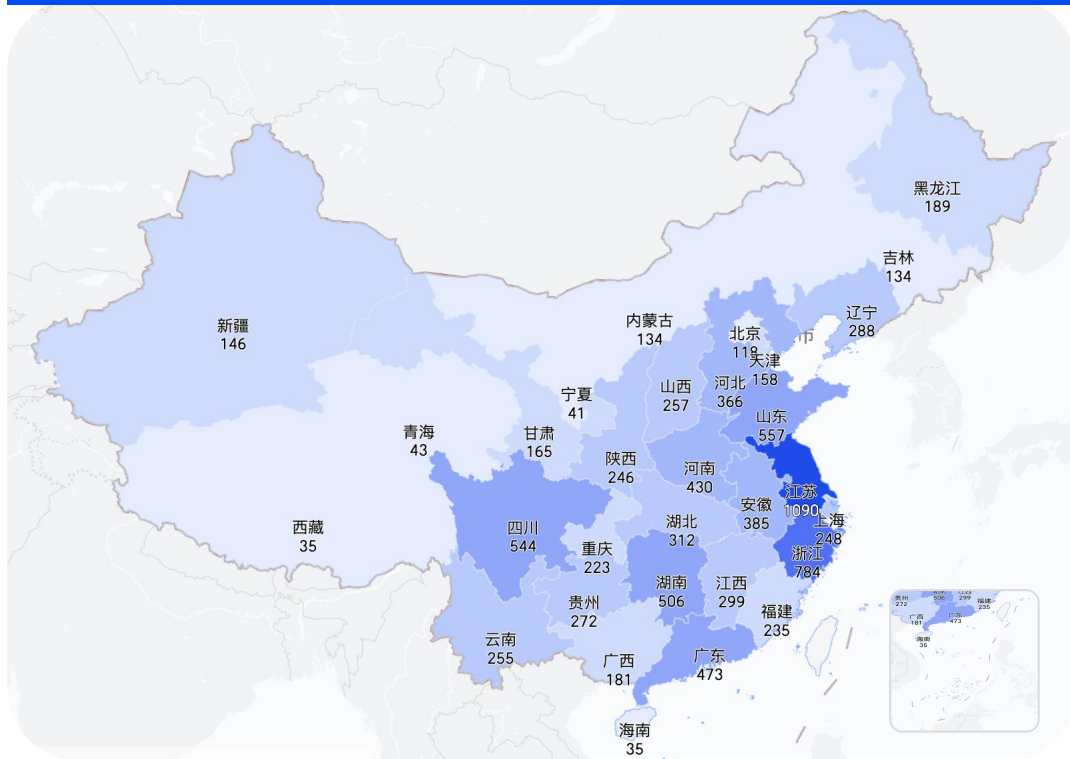
在各线级城市的洗衣店分布中，一线城市和新一线城市占据了主要地位。具体来看，新一线城市的平均洗衣店数量是二线城市的两倍多。未来，城市化和生活质量提升将为低线城市洗衣店的品牌化、连锁化带来机遇。





## UCC国际洗衣-门店数量万家

全国9149家门店，覆盖31个省份、348个城市

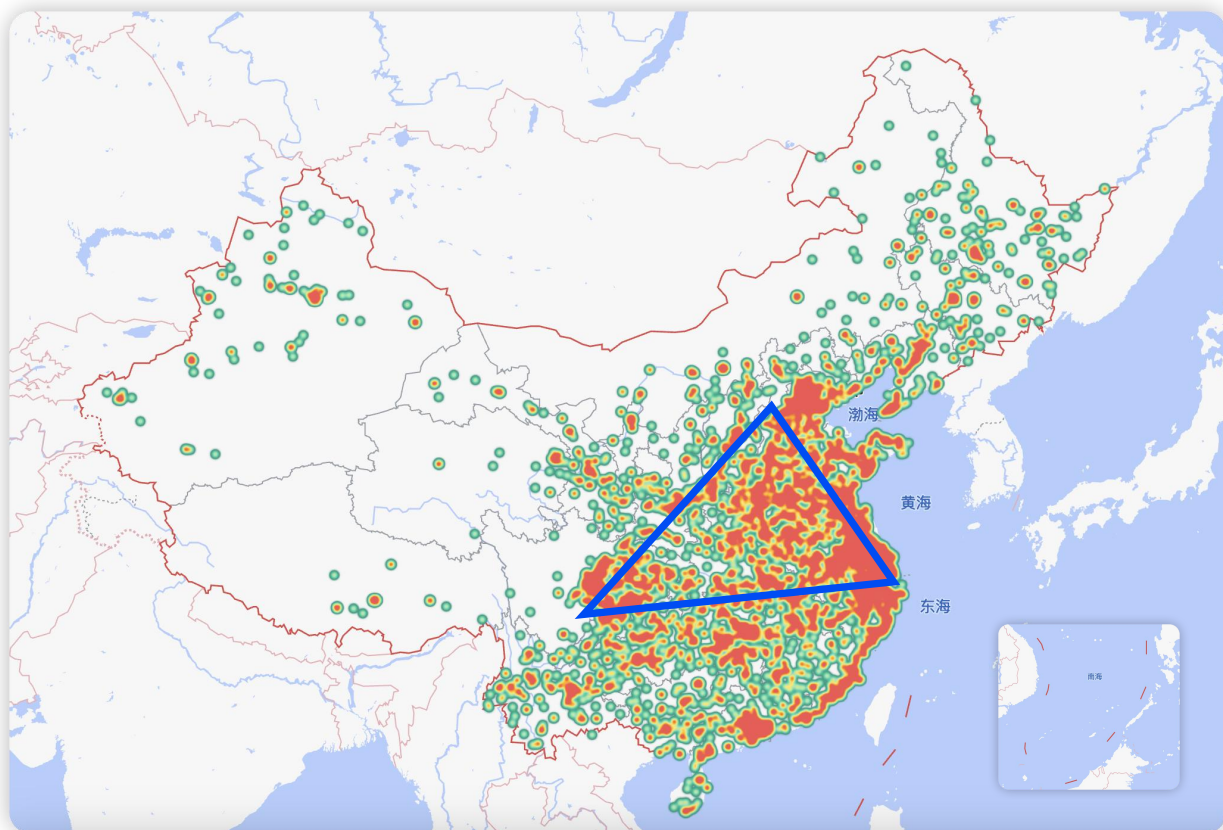






## ● UCC国际洗衣热力图，三角带聚集

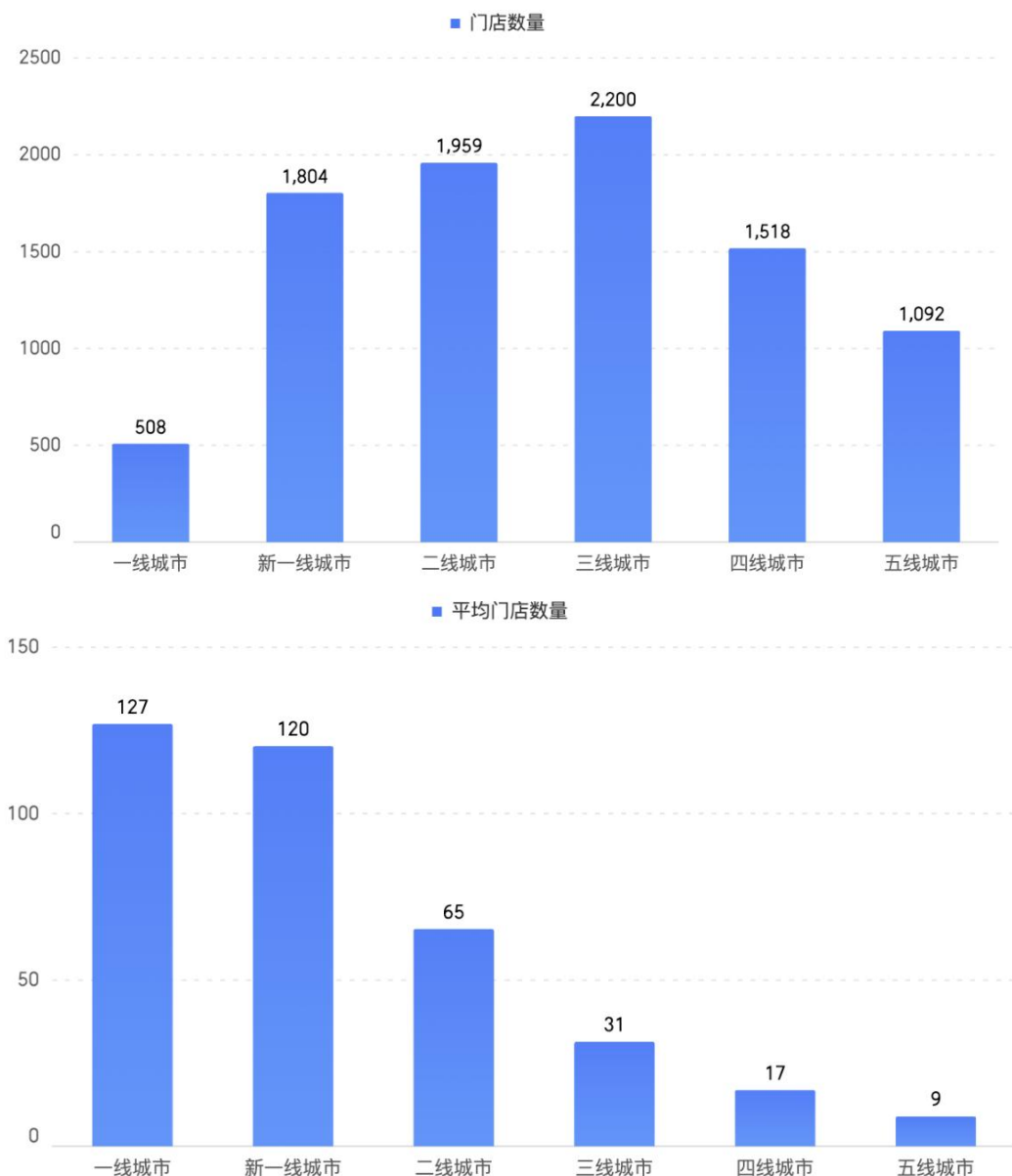
UCC国际洗衣门店的整体分布和全国洗衣店的分布相似，也拥有一个开店密集的核心三角带，在江浙、华北、川渝地区门店分布较多，在广东分布较少。





## UCC国际洗衣-（新）一线城市为主

UCC线级城市分布也与全国洗衣店分布类似，门店主要开设在一线与新一线等经济较为发达的城市。





## ● UCC国际洗衣 | 全国扩张版图

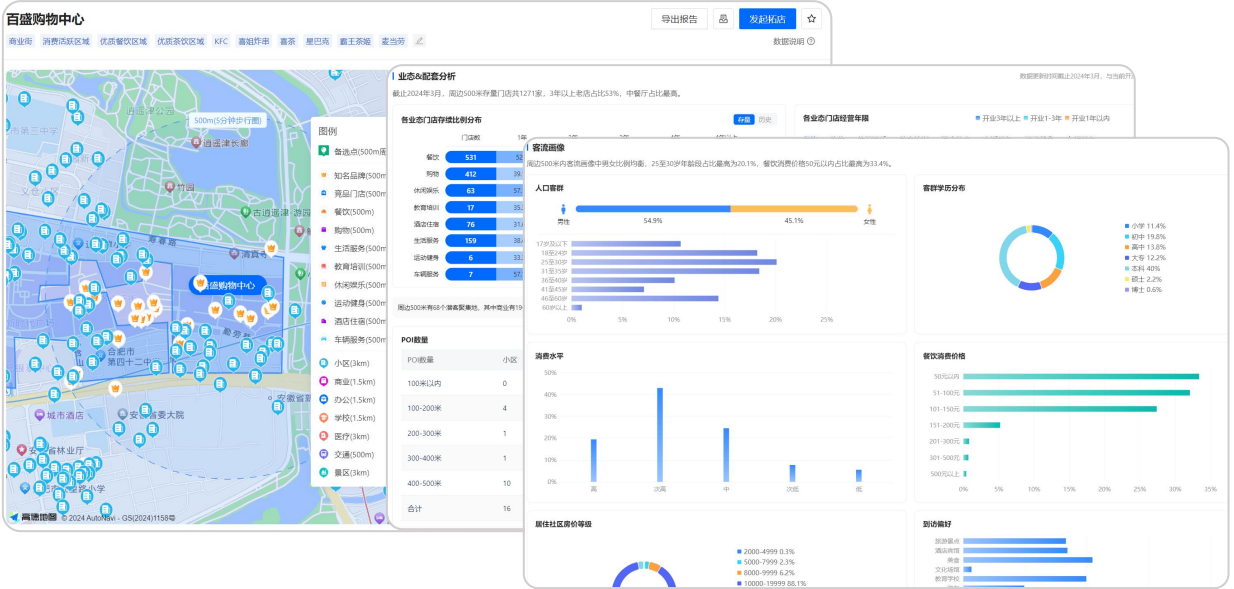
UCC国际洗衣凭借先进技术、优质产品、卓越服务和成熟的加盟模式持续扩张。据公开报道，UCC非常注重加盟商的选址支持，拥有市场考察选址专家团队，这些专家经常进行跨省调研、收集数据、分析商圈优劣，助力加盟商找到合适的门店。

然而，洗衣行业拓展市调充满艰辛：人员频繁出差、跨省多地踩点、不同渠道收集信息、大量数据分析处理、填写多个表格、整理汇报材料、过度依赖个人经验等，这些问题耗时耗力，还可能影响选址的效率和准确性。

针对这些痛点，Location进行一体化拓店流程管理，有效提升门店勘察效率、落位质量，赋能门店评估决策，助力企业达成战略规划目标。



## 网络规划：便捷获取开店区域详情信息



## 拓店管理：勘店实时记录，高效创建机会点

### 机会点创建



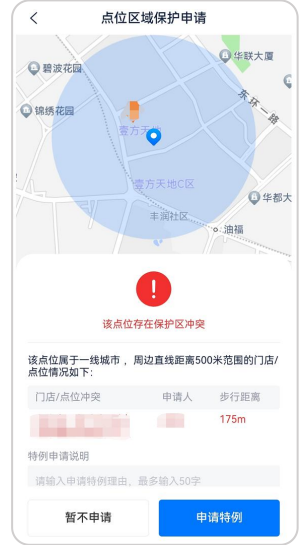
### 店铺信息收集



### 大数据自动输出



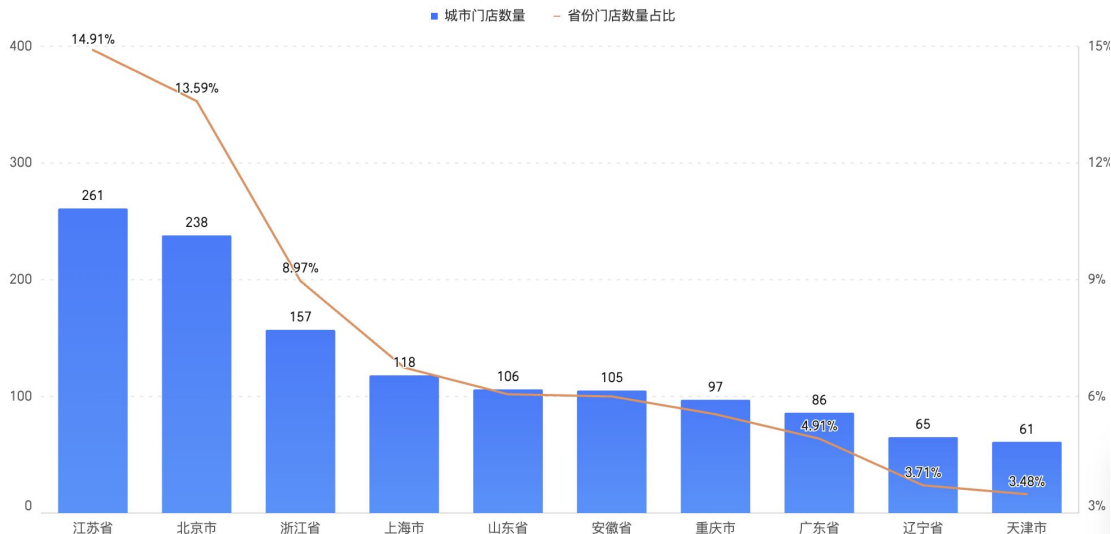
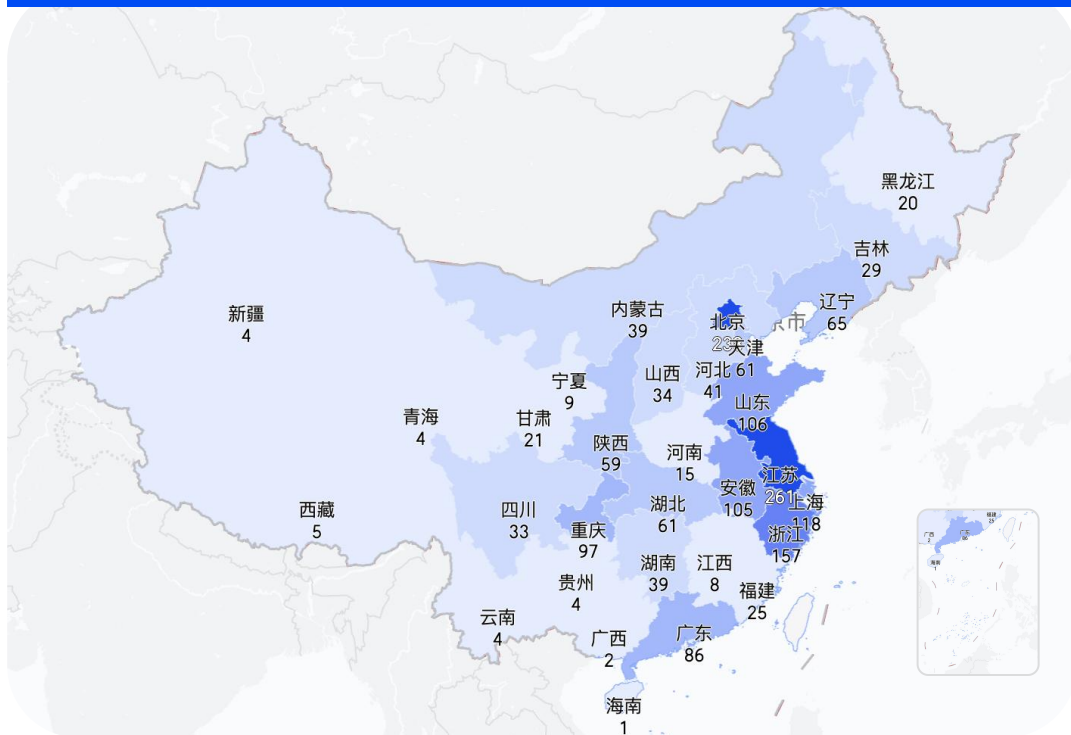
### 门店保护申请





## 福奈特FORNET-省份分布

全国1751家门店，覆盖31个省份、175个城市







## 福奈特FORNET门店热力图

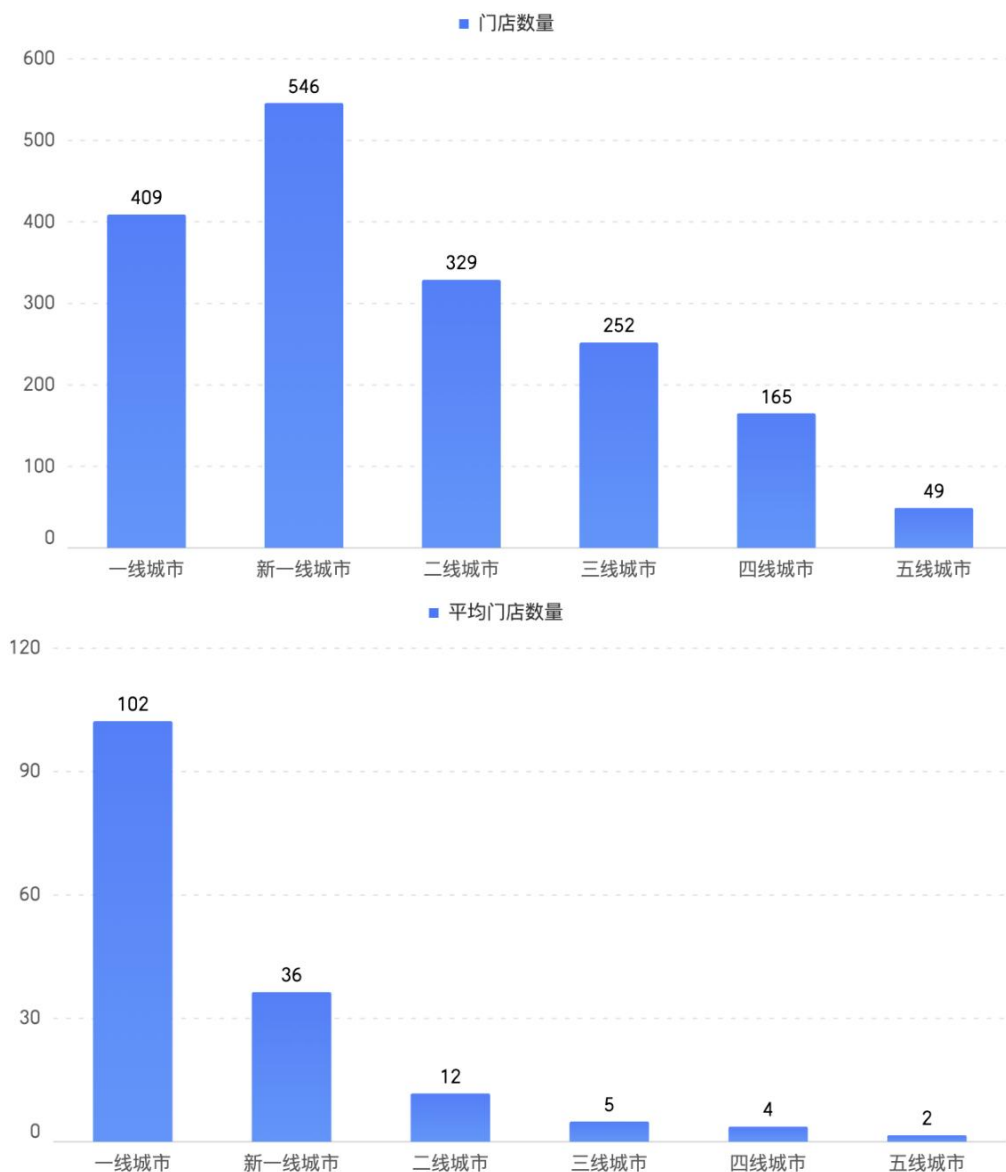
全国洗衣店数量最多的江苏省，也是福奈特门店开设最多的省份，占据了其全国门店的15%；  
从城市维度看，门店主要分布在北京、上海、重庆等直辖市，以东部沿海区域相对密集。





## 福奈特FORNET-聚焦一线城市

从平均门店数量来看，福奈特门店更偏向在一线城市分布，新一线以下的城市门店数量都较少。





## ● 福奈特FORNET | 综合店型策略

相较于速度和规模，福奈特更注重门店经营质量和品牌价值；反映在门店运营上，是针对不同客群需求定制店型服务，以及打磨单店模型、追求极致效率。

- 开发小型店模式，以降低成本和提高坪效；
- 实施综合店型布局策略“湿洗店”、“收衣点”、“小型工厂店”，其湿洗店整体开店成本降低 30%左右，降低加盟门槛，以“店铺空间”换到了“市场空间”，来增加市场占有率；
- 福奈特还推出了TOP CLEAN 特洗店，拓展了针对高端市场的新业务线。

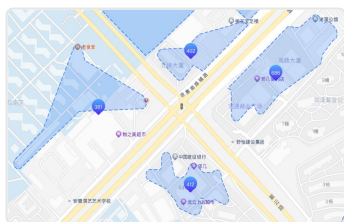
对于加盟商而言，品牌影响力和服务质量是选择加盟的重要依据，深入了解目标用户需求和精准选址更为关键。

Location不同场景选址模型，基于经营目标快速推荐最佳开店区域，帮助品牌积累潜在商机，提升开店成功率。



## 网络规划：开店区域精细规划，高效推荐

- ✓ 全量：全国全场景27W+适合经营的开店区域
- ✓ 专业：行业聚合度剔除/保留路网、精准切割开店区域
- ✓ 精细：百米级聚合区域，精准细化，提高找店效率



示例1：剔除不合适路网



示例2：保留合适路网



示例3：区分购物中心和金街

选址 杭州市 > 模型设置 西湖区 工具箱 杭州市为您推荐 2821 个开店区域

### 行业/品牌专属模型，快速推荐开店区域

**社区型**

评分 **90.1** (有利于餐饮经营)

不利于(0-50) 一般(50-70) 有利(70-100)

**人口客群** 83.3  
周边500m常住人口1.3万人，人口密度高于全市平均值21.84%

**区域特征** 75.7  
周边500m商场、社区、办公集中，有1个商场、12个小区、9个办公，配套完善

**消费能力** 73.1  
周边500m平均房价为31178元/m²，是行政区平均的1.35倍，是市内平均的90.83%

**行业评分** 91  
周边500m小吃快餐门店32家，其中3年以上老店占比53.12%

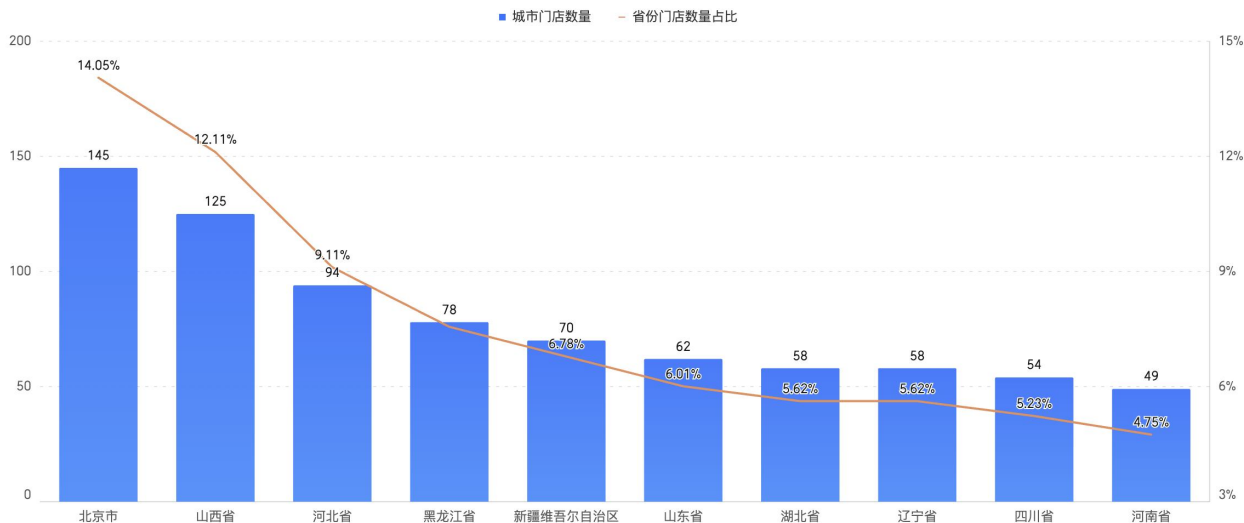
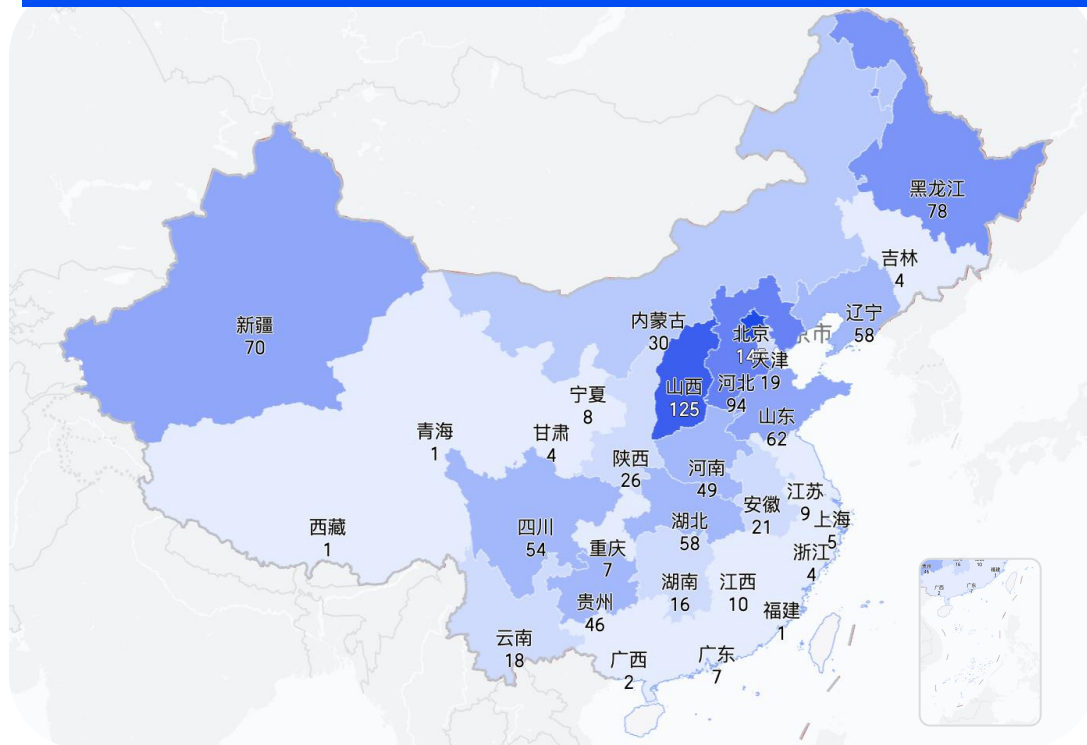
**社区型**

|        |         |        |
|--------|---------|--------|
| 500m居住 | 1.5km居住 | 3km居住  |
| 1.3万人  | 9.4万人   | 18.5万人 |



## 翰皇-全国门店省市分布

全国1032家门店，覆盖30个省份、195个城市

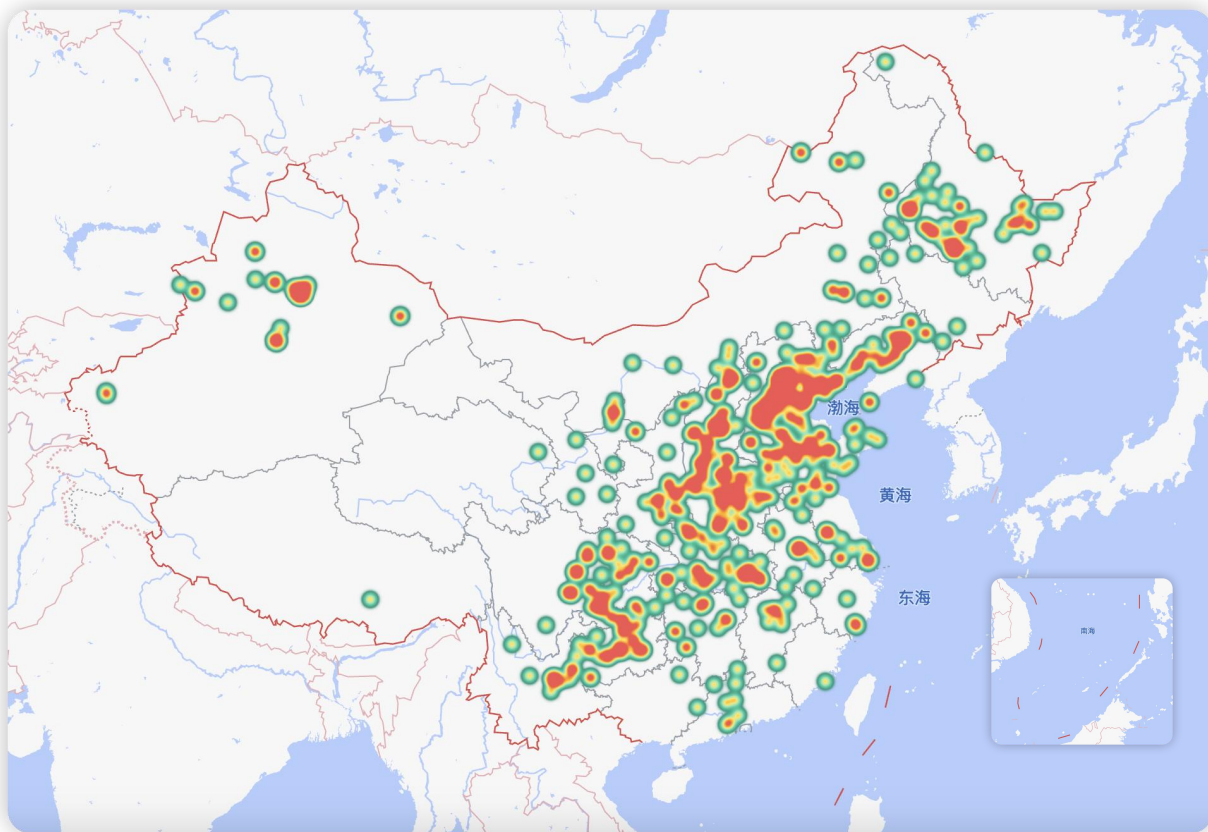






## ● 翰皇-全国门店热力图

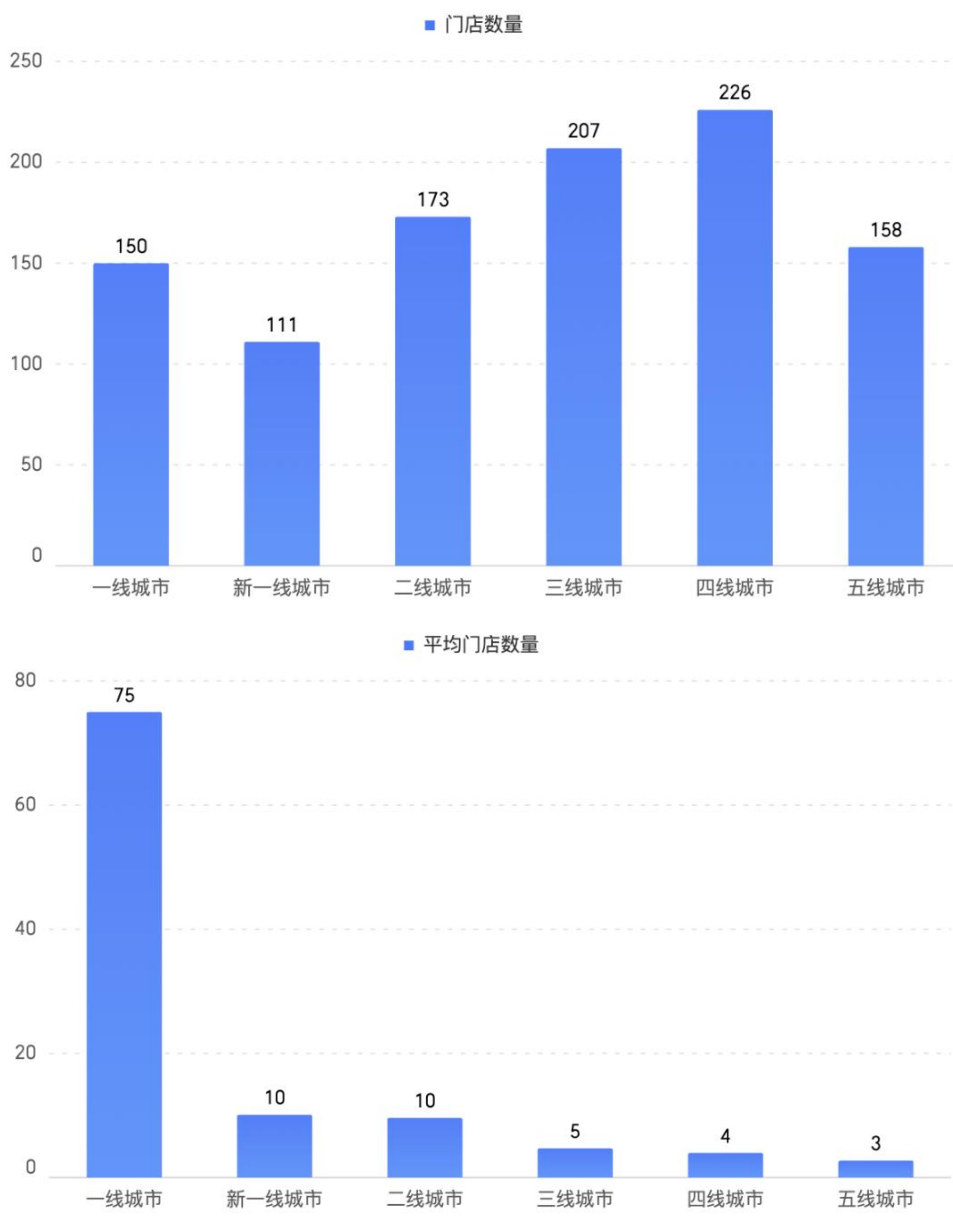
翰皇洗护的门店分布与前两家连锁洗衣品牌有所不同，热力图可见，分布趋势主要集中于哈尔滨-昆明一线沿线分布，且越接近这一线，门店越密集；此外，新疆地区也有不少门店，但在江浙、广东分布就比较少。





## 翰皇-全国门店线级城市分布

翰皇门店在各城市线级均有分布，从城市平均数量看，更倾向于经济较发达地区，一线城市数量尤为集中。





## ● 翰皇 | 一步一脚印走出好口碑

翰皇始创于1999年，是中国擦鞋、洗鞋、奢护行业的开拓者之一。从最初的一元擦鞋店起步，翰皇以其技术和 服务优势，将擦鞋店、洗鞋店、皮具护理店、洗衣店四店合一，推出了具有竞争力的翰皇洗护连锁服务项目。

翰皇伟业以其成熟的加盟体系在洗护行业立足，强调服务品质、便捷性和个性化服务，这些是消费者选择翰皇的关键因素。品牌影响力也是其吸引加盟商的核心优势。

Location推出的【招商管理】功能，为成熟的连锁品牌提供数字化招商赋能，帮助品牌在扩张过程中保持服务标准和品牌一致性，同时为加盟商提供数据支持，增加开店成功率和市场竞争力。



## 招商管理：高效留资，专业选址，有效连接

- ✓ 加盟商快速定位开店区域，认可品牌选址专业度，锁定加盟意向
- ✓ 招商人员一人一码，专属链接保障个人业绩，高效掌握招商动态
- ✓ 打通招商-拓店环节，及时跟进拓店进展，提高签约效率



加盟商申请管理

| 加盟商姓名 | 加盟商电话 | 意向位置        | 申请时间                | 备注          |
|-------|-------|-------------|---------------------|-------------|
| 李     |       | 北京市海淀区西二旗   | 2023-06-13 23:21:45 | 北京市海淀区西二旗   |
| 李     |       | 上海市浦东新区世纪大道 | 2023-06-13 23:21:45 | 上海市浦东新区世纪大道 |
| 李     |       | 北京市海淀区西二旗   | 2023-06-13 23:21:45 | 北京市海淀区西二旗   |
| 李     |       | 上海市浦东新区世纪大道 | 2023-06-13 23:21:45 | 上海市浦东新区世纪大道 |
| 李     |       | 北京市海淀区西二旗   | 2023-06-13 23:21:45 | 北京市海淀区西二旗   |
| 李     |       | 上海市浦东新区世纪大道 | 2023-06-13 23:21:45 | 上海市浦东新区世纪大道 |
| 李     |       | 北京市海淀区西二旗   | 2023-06-13 23:21:45 | 北京市海淀区西二旗   |
| 李     |       | 上海市浦东新区世纪大道 | 2023-06-13 23:21:45 | 上海市浦东新区世纪大道 |
| 李     |       | 北京市海淀区西二旗   | 2023-06-13 23:21:45 | 北京市海淀区西二旗   |
| 李     |       | 上海市浦东新区世纪大道 | 2023-06-13 23:21:45 | 上海市浦东新区世纪大道 |

共 4 条 < 1 > 10条/页 筛选 1 页



如果你需要选址规划和拓店管理  
或探讨更多基于全域大数据、点位级真实客流和选址模型的数智选址方案  
欢迎联系我们



【Location公众号】



【产品演示】



【踩点咨询】



【市场合作】

服务热线：4001-028-028

市场合作：MKT@linhuiiba.com