



医药情绪低点，持续坚持乐观

投资要点

- 行情回顾:** 本周医药生物指数下跌 11.61%，跑输沪深 300 指数 6.99 个百分点，行业涨跌幅排名第 21。2024 年初以来至今，医药行业下跌 21.48%，跑输沪深 300 指数 14.15 个百分点，行业涨跌幅排名第 29。本周医药行业估值水平 (PE-TTM) 为 22 倍，相对全部 A 股溢价率为 82.69% (-9.17pp)，相对剔除银行后全部 A 股溢价率为 37.05% (-5.11pp)，相对沪深 300 溢价率为 118.89% (-19.62pp)。医药子行业来看，本周相对表现最好的是线下药店，变动幅度为 -5.5%。
- 本周医药指数下跌 12%，周初迈瑞医疗公告拟以 66.5 亿元收购惠泰医疗股权，标志迈瑞切入电生理等心血管耗材领域。我们认为此次收购将为迈瑞注入新的业绩增长点，同时侧面反映出当前医药板块已处于长期历史底部。周四美国政府宣布美国医保与药企的价格谈判启动，医保方已提出本次谈判药品的首轮报价，预计全部谈判将在 24 年 8 月底结束。美国药品价格体系改革或将影响相关中国企业的产品出海，其后续进展值得关注。展望 2024 年，创新将驱动医药行业的新质生产力不断提升。在海外宏观降息预期下，叠加政策、估值、基本面三个维度，未来医药板块仍有结构性机会。
- 弹性组合:** 长春高新(000661)、上海莱士(002252)、康诺亚-B(2162)、爱康医疗(1789)、春立医疗(688236)。
- 港股组合:** 和黄医药(0013)、康方生物(9926)、信达生物(1801)、基石药业-B(2616)、瑞尔集团(6639)、诺辉健康(6606)、亚盛医药-B(6855)、科济药业-B(2171)、微创机器人-B(2252)。
- 稳健组合:** 恒瑞医药(600276)、华东医药(000963)、爱尔眼科(300015)、新产业(300832)、华厦眼科(301267)、云南白药(000538)、华润三九(000999)、太极集团(600129)、恩华药业(002262)、贝达药业(300558)。
- 科创板组合:** 首药控股-U(688197)、泽璟制药-U(688266)、普门科技(688389)、心脉医疗(688016)、赛诺医疗(688108)、澳华内镜(688212)、海泰新光(688677)、海创药业-U(688302)、亚虹医药-U(688176)。
- 风险提示:** 医药行业政策风险超预期；研发进展不及预期风险；业绩不及预期风险。

西南证券研究发展中心

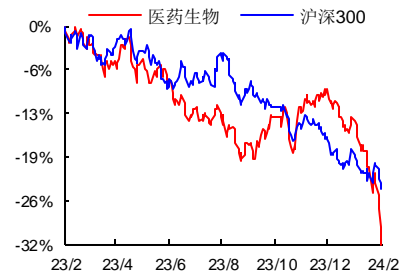
分析师：杜向阳

执业证号：S1250520030002

电话：021-68416017

邮箱：duxu@swsc.com.cn

行业相对指数表现



数据来源：聚源数据

基础数据

股票家数	368
行业总市值(亿元)	44,272.82
流通市值(亿元)	43,341.64
行业市盈率 TTM	22.4
沪深 300 市盈率 TTM	10.5

相关研究

- 骨科药品之丁甘交联玻璃酸钠注射液 (2024-01-31)
- 2023 年血制品行业跟踪报告(附批签发) (2024-01-30)
- 医药行业 2023Q4 持仓分析: 医药持仓持续提升, 化学制剂增持明显 (2024-01-29)
- 2024 年 1 月第四周创新药周报(附小专题 URAT1 靶点研发概况) (2024-01-29)
- 医药行业周报(1.22-1.26): 持续关注医药低估值个股 (2024-01-28)
- 特应性皮炎药物国产替代将至 (2024-01-26)

目 录

1 投资策略及重点个股	1
1.1 当前行业投资策略.....	1
1.2 上周组合分析.....	2
1.3 上周稳健组合分析.....	3
1.4 上周港股组合分析.....	4
1.5 上周科创板组合分析.....	5
2 医药行业二级市场表现	6
2.1 行业及个股涨跌情况.....	6
2.2 资金流向及大宗交易.....	11
2.3 期间融资融券情况.....	13
2.4 医药上市公司股东大会召开信息.....	13
2.5 医药上市公司定增进展信息.....	14
2.6 医药上市公司限售股解禁信息.....	16
2.7 医药上市公司本周股东减持情况.....	17
2.8 医药上市公司股权质押情况.....	17
3 最新新闻与政策	18
3.1 审批及新药上市新闻.....	18
3.2 研发进展.....	18
3.3 企业动态.....	18
4 研究报告	19
4.1 上周研究报告.....	19
4.2 核心公司深度报告.....	19
4.3 精选行业报告.....	22
5 风险提示	27

图 目 录

图 1: 本周行业涨跌幅	6
图 2: 年初以来行业涨跌幅	6
图 3: 最近两年医药行业估值水平(PE-TTM)	6
图 4: 最近 5 年医药行业溢价率(整体法 PE-TTM 剔除负值)	6
图 5: 行业间估值水平走势对比(PE-TTM 整体法)	7
图 6: 行业间对比过去 2 年相对沪深 300 超额累计收益率	7
图 7: 本周子行业涨跌幅	7
图 8: 年初至今医药子行业涨跌幅	7
图 9: 子行业相对全部 A 股估值水平(PE-TTM)	7
图 10: 子行业相对全部 A 股溢价率水平(PE-TTM)	7
图 11: 短期流动性指标 R007 与股指市盈率的关系	9
图 12: 2015 年至今的 M2 同比数据与股指市盈率的关系	9
图 13: 净投放量和逆回购到期量对比图 (亿元)	10
图 14: 投放量和回笼量时间序列图 (亿元)	10
图 15: 最近 2 年十年国债到期收益率情况与大盘估值	11
图 16: 最近 5 年十年国债到期收益率情况(月线)	11

表 目 录

表 1: 弹性组合、港股组合、稳健组合、科创组合公司盈利预测	1
表 2: 上周组合表现情况	3
表 3: 上周稳健组合表现情况	3
表 4: 上周港股组合表现情况	4
表 5: 上周科创板组合表现情况	5
表 6: 2024/1/29-2024/2/2 医药行业及个股涨跌幅情况	8
表 7: 陆港通 2024/1/29-2024/2/2 医药行业持股比例变化分析	12
表 8: 2024/1/29-2024/2/2 医药行业大宗交易情况	13
表 9: 2024/1/29-2024/2/2 医药行业融资买入额及融券卖出额前五名情况	13
表 10: 医药上市公司未来三个月股东大会召开信息(2024/2/5-2024/5/5)	14
表 11: 医药上市公司定增进展信息(截至 2024 年 2 月 5 日已公告预案但未实施汇总)	15
表 12: 医药上市公司未来三个月限售股解禁信息(2024/2/5-2024/5/5)	16
表 13: 医药上市公司股权质押前 20 名信息(截至 2024 年 2 月 5 日)	17

1 投资策略及重点个股

1.1 当前行业投资策略

行情回顾: 本周医药生物指数下跌 11.61%，跑输沪深 300 指数 6.99 个百分点，行业涨跌幅排名第 21。2024 年初以来至今，医药行业下跌 21.48%，跑输沪深 300 指数 14.15 个百分点，行业涨跌幅排名第 29。本周医药行业估值水平(PE-TTM)为 22 倍，相对全部 A 股溢价率为 82.69% (-9.17pp)，相对剔除银行后全部 A 股溢价率为 37.05% (-5.11pp)，相对沪深 300 溢价率为 118.89% (-19.62pp)。医药子行业来看，本周相对表现最好的是线下药店，变动幅度为 -5.5%。

本周医药指数下跌 12%，周初迈瑞医疗公告拟以 66.5 亿元收购惠泰医疗股权，标志迈瑞切入电生理等心血管耗材领域。我们认为此次收购将为迈瑞注入新的业绩增长点，同时侧面反映出当前医药板块已处于长期历史底部。周四美国政府宣布美国医保与药企的价格谈判启动，医保方已提出本次谈判药品的首轮报价，预计全部谈判将在 24 年 8 月底结束。美国药品价格体系改革或将影响相关中国企业的产品出海，其后续进展值得关注。展望 2024 年，创新将驱动医药行业的新质生产力不断提升。在海外宏观降息预期下，叠加政策、估值、基本面三个维度，未来医药板块仍有结构性机会。

弹性组合: 长春高新(000661)、上海莱士(002252)、康诺亚-B(2162)、爱康医疗(1789)、春立医疗(688236)。

港股组合: 和黄医药(0013)、康方生物(9926)、信达生物(1801)、基石药业-B(2616)、瑞尔集团(6639)、诺辉健康(6606)、亚盛医药-B(6855)、科济药业-B(2171)、微创机器人-B(2252)。

稳健组合: 恒瑞医药(600276)、华东医药(000963)、爱尔眼科(300015)、新产业(300832)、厦眼科(301267)、云南白药(000538)、华润三九(000999)、太极集团(600129)、恩华药业(002262)、贝达药业(300558)。

科创板组合: 首药控股-U(688197)、泽璟制药-U(688266)、普门科技(688389)、心脉医疗(688016)、赛诺医疗(688108)、澳华内镜(688212)、海泰新光(688677)、海创药业-U(688302)、亚虹医药-U(688176)。

表 1: 弹性组合、港股组合、稳健组合、科创组合公司盈利预测

	代码	公司	市值 (亿元)	归母净利润(亿元)			归母净利润同比增速			PE(倍)			投资 评级
				2023E	2024E	2025E	2023E	2024E	2025E	2023E	2024E	2025E	
弹性 组合	000661.SZ	长春高新	450	59.15	74.54	94.35	43%	26%	27%	7.61	6.04	4.77	买入
	002252.SZ	上海莱士	417	21.73	25.20	29.26	16%	16%	16%	19.18	16.54	14.24	买入
	2162.HK	康诺亚-B	84	-4.26	-6.35	-5.79	-38%	-49%	9%	-19.81	-13.31	-14.59	-
	1789.HK	爱康医疗	50	1.90	2.48	3.26	-7%	31%	31%	26.46	20.27	15.43	持有
	688236.SH	春立医疗	59	3.04	3.77	4.68	-1%	24%	24%	19.26	15.53	12.52	买入
港 股 组 合	0013.HK	和黄医药	171	1.43	-0.25	1.17	140%	-117%	574%	119.54	-683.76	146.10	买入
	9926.HK	康方生物-B	336	21.13	-3.94	-1.18	281%	-119%	70%	15.88	-85.21	-284.61	持有
	1801.HK	信达生物	518	-10.46	-7.20	-1.91	52%	31%	73%	-49.52	-71.99	-271.57	买入

	代码	公司	市值 (亿元)	归母净利润 (亿元)			归母净利润同比增速			PE (倍)			投资 评级
				2023E	2024E	2025E	2023E	2024E	2025E	2023E	2024E	2025E	
合	2616.HK	基石药业-B	20	-5.38	-2.93	0.97	40%	46%	133%	-3.72	-6.84	20.67	买入
	6639.HK	瑞尔集团	35	-2.20	0.46	0.91	69%	121%	97%	-15.79	74.93	37.97	买入
	6606.HK	诺辉健康	71	-0.24	2.08	5.75	69%	958%	176%	-297.58	34.34	12.42	-
	6855.HK	亚盛医药-B	62	-7.32	-7.49	-4.04	17%	-2%	46%	-8.50	-8.31	-15.41	买入
	2171.HK	科济药业-B	23	-7.58	-8.43	-6.48	15%	-11%	23%	-2.97	-2.67	-3.47	-
	2252.HK	微创机器人-B	98	-7.71	-3.62	-3.41	32%	53%	6%	-12.73	-27.12	-28.79	-
稳健组合	600276.SH	恒瑞医药	2293	45.23	51.73	63.56	16%	14%	23%	50.70	44.33	36.08	买入
	000963.SZ	华东医药	508	29.17	35.04	42.25	17%	20%	21%	17.42	14.50	12.03	买入
	300015.SZ	爱尔眼科	1167	34.25	45.52	58.66	36%	33%	29%	34.07	25.63	19.90	买入
	300832.SZ	新产业	554	16.58	21.98	29.07	25%	33%	32%	33.39	25.18	19.04	买入
	301267.SZ	华夏眼科	223	6.86	8.91	11.21	34%	30%	26%	32.51	25.03	19.89	买入
	000538.SZ	云南白药	830	48.07	55.95	60.51	60%	16%	8%	17.26	14.83	13.71	-
	000999.SZ	华润三九	542	28.88	34.40	41.15	18%	19%	20%	18.76	15.75	13.16	买入
	600129.SH	太极集团	179	9.15	13.20	19.21	162%	44%	46%	19.53	13.54	9.30	买入
	002262.SZ	恩华药业	215	10.90	12.86	16.63	21%	18%	29%	19.75	16.74	12.94	买入
科创板组合	300558.SZ	贝达药业	151	2.99	4.10	5.46	105%	37%	33%	50.73	36.95	27.74	持有
	688197.SH	首药控股-U	51	-2.27	-2.33	-2.24	-31%	-3%	4%	-22.25	-21.68	-22.61	买入
	688266.SH	泽璟制药-U	100	-3.48	-1.80	2.96	24%	48%	264%	-28.78	-55.63	33.83	-
	688389.SH	普门科技	67	3.27	3.94	5.08	30%	21%	29%	20.38	16.92	13.12	买入
	688016.SH	心脉医疗	131	4.80	5.90	7.60	34%	23%	29%	27.35	22.25	17.27	买入
	688108.SH	赛诺医疗	36	-0.56	-0.06	0.49	65%	90%	950%	-65.01	-606.80	74.30	买入
	688212.SH	澳华内镜	67	0.88	1.17	1.84	307%	32%	57%	76.08	57.22	36.39	-
	688677.SH	海泰新光	57	1.77	2.29	2.84	-3%	29%	24%	32.30	24.96	20.13	买入
	688302.SH	海创药业-U	34	-3.55	-3.21	-2.60	-18%	10%	19%	-9.47	-10.48	-12.93	买入
688176.SH	亚虹医药-U	37	-1.98	-3.40	-1.18	20%	-72%	65%	-18.71	-10.90	-31.35	-	

数据来源: Wind, 西南证券

1.2 上周组合分析

长春高新 (000661) : 带状疱疹疫苗快速放量, 生物激素稳健增长

上海莱士 (002252) : 海尔集团拟入主, 助力公司长期发展

康诺亚-B (2162) : CM310 申报上市在即, 自免领域龙头

爱康医疗 (1789) : 关节置换龙头, 集采后国产替代加速

春立医疗 (688236) : 关节领域国产领头羊, 集采影响逐渐出清

组合收益简评: 上周组合整体下跌 9.8%, 跑输大盘 5.1 个百分点, 跑赢医药指数 1.8 个百分点。

表 2：上周组合表现情况

周度组合	公司名称	期初收盘价（元）	流通股（亿股）	最新收盘价（元）	上周涨跌幅
000661.SZ	长春高新	122.0	4.0	111.3	-8.8%
002252.SZ	上海莱士	6.8	66.4	6.3	-8.3%
2162.HK	康诺亚-B	33.5	-	30.2	-9.9%
1789.HK	爱康医疗	4.8	-	4.5	-6.5%
688236.SH	春立医疗	20.9	1.7	17.7	-15.4%
加权平均涨跌幅					-9.8%
000300.SH	沪深 300	3333.8	-	3179.6	-4.6%
跑赢大盘					-5.1%
801150.SI	医药生物(申万)	7489.7	-	6620.0	-11.6%
跑赢指数					1.8%

数据来源：Wind，西南证券整理。注：所有个股仓位一样

1.3 上周稳健组合分析

恒瑞医药（600276）：CLDN18.2 ADC 和 PARP1 授权出海，国际化密集兑现

华东医药（000963）：工业板块稳健增长，医美业务表现亮眼

爱尔眼科（300015）：具备经营韧性，回购提振信心

新产业（300832）：业绩高速增长，海外市场拓展符合预期

华夏眼科（301267）：业绩稳健，蓄力扩张

云南白药（000538）：聚焦主业，强化研发

华润三九（000999）：CHC 业务稳健增长，昆药融合协同发展

太极集团（600129）：收入增速放缓，长期看好国企改革成长空间

恩华药业（002262）：Q3 单季收入利润为历史新高，基本面持续向好

贝达药业（300558）：贝福替尼一线获批，关注双抗等优质管线进展

组合收益简评：上周稳健组合整体下跌 9.1%，跑输大盘 4.5 个百分点，跑赢医药指数 2.5 个百分点。

表 3：上周稳健组合表现情况

周度组合	公司名称	期初收盘价（元）	流通股（亿股）	最新收盘价（元）	上周涨跌幅
600276.SH	恒瑞医药	40.3	63.7	36.0	-10.8%
000963.SZ	华东医药	31.6	17.5	29.0	-8.2%
300015.SZ	爱尔眼科	13.9	79.1	12.5	-9.8%
300832.SZ	新产业	72.1	7.0	70.5	-2.3%
301267.SZ	华夏眼科	30.4	3.3	26.6	-12.5%
000538.SZ	云南白药	49.4	17.8	46.2	-6.6%
000999.SZ	华润三九	55.7	9.8	54.8	-1.5%
600129.SH	太极集团	36.0	5.6	32.1	-10.9%
002262.SZ	恩华药业	25.6	8.8	21.4	-16.6%

周度组合	公司名称	期初收盘价（元）	流通股（亿股）	最新收盘价（元）	上周涨跌幅
300558.SZ	贝达药业	41.0	4.2	36.2	-11.6%
加权平均涨跌幅					-9.1%
000300.SH	沪深 300	3333.8	-	3179.6	-4.6%
跑赢大盘					-4.5%
801150.SI	医药生物(申万)	7489.7	-	6620.0	-11.6%
跑赢指数					2.5%

数据来源：Wind，西南证券整理。注：所有个股仓位一样

1.4 上周港股组合分析

和黄医药（0013）：业绩符合预期，核心品种持续放量

康方生物-B（9926）：业绩符合预期，多项重磅产品落地在即

信达生物（1801）：稀缺的研发和商业化双重能力，迈向 Biopharma

基石药业-B（2616）：业绩符合预期，CS5001 完成多个剂量的探索

瑞尔集团（6639）：高端民营口腔医疗开拓者，全国扩张持续推进

诺辉健康（6606）：2023 年业绩持续超预期，常卫清标杆医院放量可期

亚盛医药-B（6855）：奥雷巴替尼放量明显，国际化进程提速

科济药业-B（2171）：CT053 落地在即，全球产能持续扩张

微创机器人-B（2252）：手术机器人进入放量新周期

组合收益简评：上周港股组合整下降 10.8%，跑输大盘 8.2 个百分点，跑输医药指数 1.5 个百分点。

表 4：上周港股组合表现情况

周度组合	公司名称	期初收盘价（港元）	流通股（亿股）	最新收盘价（港元）	上周涨跌幅
0013.HK	和黄医药	20.6	-	19.6	-4.8%
9926.HK	康方生物-B	41.9	-	39.9	-4.7%
1801.HK	信达生物	33.4	-	32.0	-4.2%
2616.HK	基石药业-B	1.8	-	1.6	-12.4%
6639.HK	瑞尔集团	6.3	-	6.0	-4.5%
6606.HK	诺辉健康	18.9	-	15.6	-17.5%
6855.HK	亚盛医药-B	24.1	-	21.5	-11.0%
2171.HK	科济药业-B	4.6	-	3.9	-15.4%
2252.HK	微创机器人-B	13.3	-	10.2	-23.1%
加权平均涨跌幅					-10.8%
HSI.HI	恒生指数	15952.2	-	15533.6	-2.6%
跑赢大盘					-8.2%
HSHCI.HI	恒生医疗保健	2341.6	-	2122.6	-9.4%
跑赢指数					-1.5%

数据来源：Wind，西南证券整理。注：所有个股仓位一样

1.5 上周科创板组合分析

首药控股-U (688197)：SY3505 关键二期已开始入组，在研管线快速推进

泽璟制药-U (688266)：商业化稳步推进，重组人凝血落地在即

普门科技 (688389)：23Q3 利润端符合预期，股权激励提振四季度信心

心脉医疗 (688016)：业绩表现亮眼，重点产品持续放量

赛诺医疗 (688108)：23Q3 业绩稳健，多款产品将步入收获期

澳华内镜 (688212)：23Q3 利润端符合预期，股权激励提振四季度信心

海泰新光 (688677)：23Q3 业绩承压，未来订单需求节奏有望恢复

海创药业-U (688302)：胤恩扎卢胺已开始 CFDI 核查，在研管线推进顺利

亚虹医药-U (688176)：APL-11702 达到主要终点，期待产品落地

组合收益简评：上周科创板组合整体下跌 13.5%，跑输大盘 8.8 个百分点，跑输医药指数 1.8 个百分点。

表 5：上周科创板组合表现情况

周度组合	公司名称	期初收盘价 (元)	流通股 (亿股)	最新收盘价 (元)	上周涨跌幅
688197.SH	首药控股-U	43.9	0.5	34.0	-22.4%
688266.SH	泽璟制药-U	43.9	2.6	37.8	-13.9%
688389.SH	普门科技	18.1	4.3	15.6	-14.1%
688016.SH	心脉医疗	176.0	0.7	158.7	-9.8%
688108.SH	赛诺医疗	10.8	4.1	8.9	-17.6%
688212.SH	澳华内镜	51.1	0.9	50.0	-2.3%
688677.SH	海泰新光	49.8	0.8	47.0	-5.6%
688302.SH	海创药业-U	40.1	0.7	34.0	-15.4%
688176.SH	亚虹医药-U	8.1	3.7	6.5	-20.0%
加权平均涨跌幅					-13.5%
000300.SH	沪深 300	3333.8	-	3179.6	-4.6%
跑赢大盘					-8.8%
801150.SI	医药生物(申万)	7489.7	-	6620.0	-11.6%
跑赢指数					-1.8%

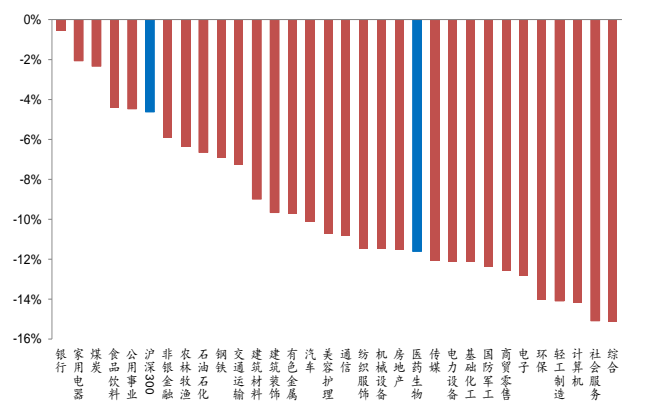
数据来源：Wind，西南证券整理。注：所有个股仓位一样

2 医药行业二级市场表现

2.1 行业及个股涨跌情况

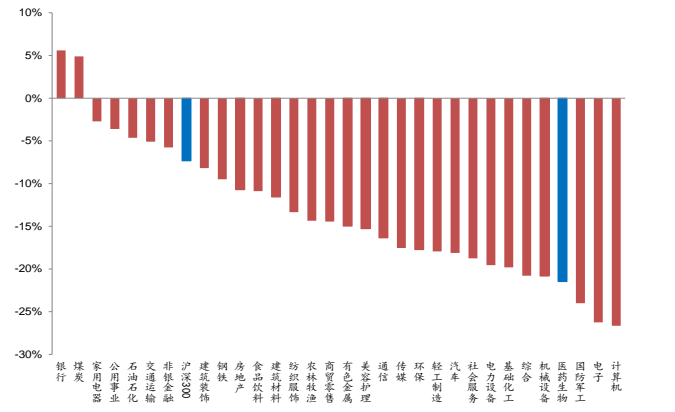
本周医药生物指数下跌 11.61%，跑输沪深 300 指数 6.99 个百分点，行业涨跌幅排名第 21。2024 年初以来至今，医药行业下跌 21.48%，跑输沪深 300 指数 14.15 个百分点，行业涨跌幅排名第 29。

图 1：本周行业涨跌幅



数据来源：Wind, 西南证券整理

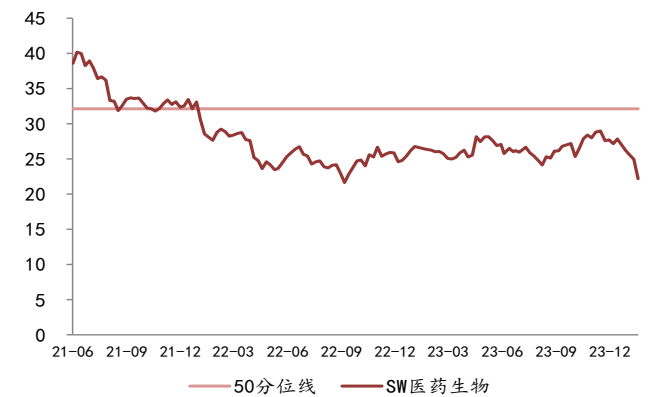
图 2：年初以来行业涨跌幅



数据来源：Wind, 西南证券整理

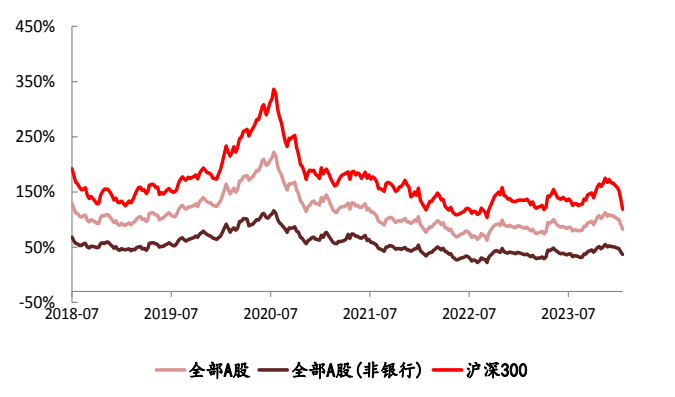
本周医药行业估值水平(PE-TTM)为 22 倍，相对全部 A 股溢价率为 82.69% (-9.17pp)，相对剔除银行后全部 A 股溢价率为 37.05% (-5.11pp)，相对沪深 300 溢价率为 118.89% (-19.62pp)。

图 3：最近两年医药行业估值水平(PE-TTM)



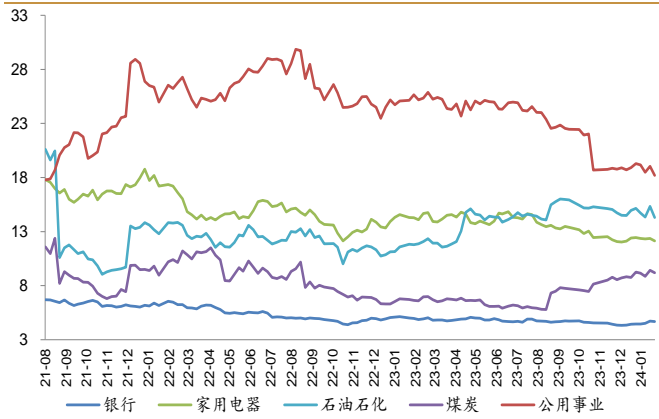
数据来源：Wind, 西南证券整理

图 4：最近 5 年医药行业溢价率(整体法 PE-TTM 剔除负值)



数据来源：Wind, 西南证券整理

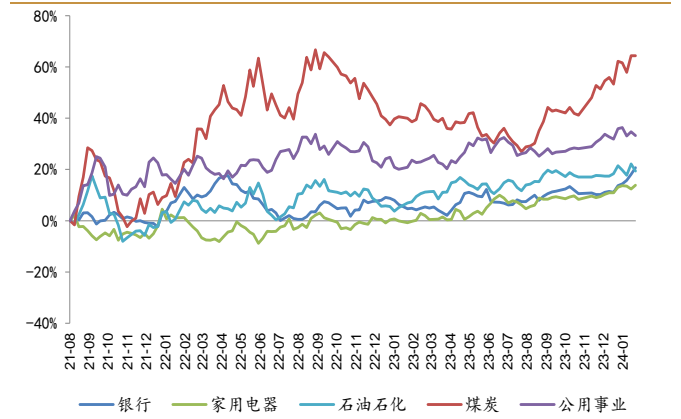
图 5: 行业间估值水平走势对比(PE-TTM 整体法)



数据来源: Wind, 西南证券整理; 选取年初以来涨幅前五的一级行业

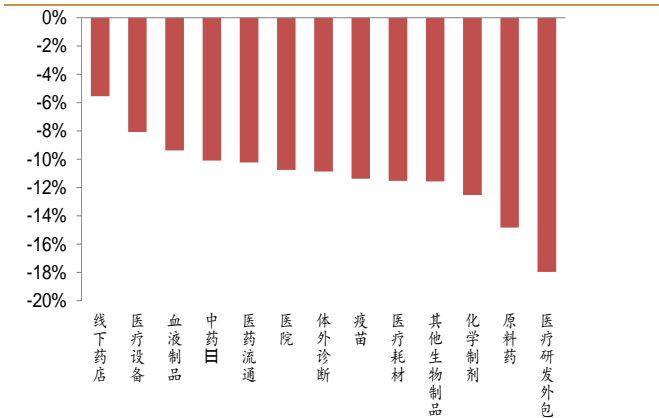
本周相对表现最好的是线下药店, 变动幅度为-5.5%。

图 6: 行业间对比过去 2 年相对沪深 300 超额累计收益率



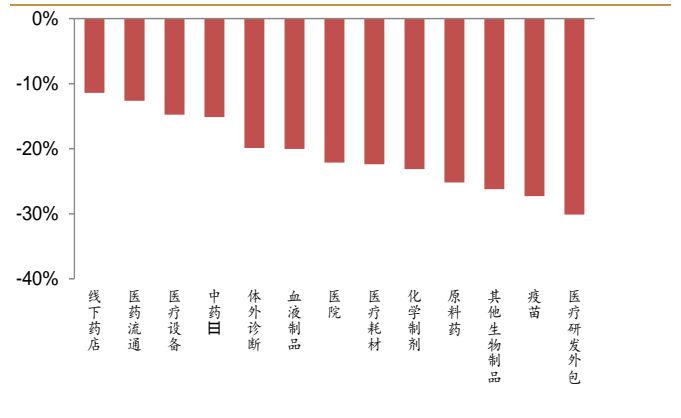
数据来源: Wind, 西南证券整理; 选取年初以来涨幅前五的一级行业

图 7: 本周子行业涨跌幅



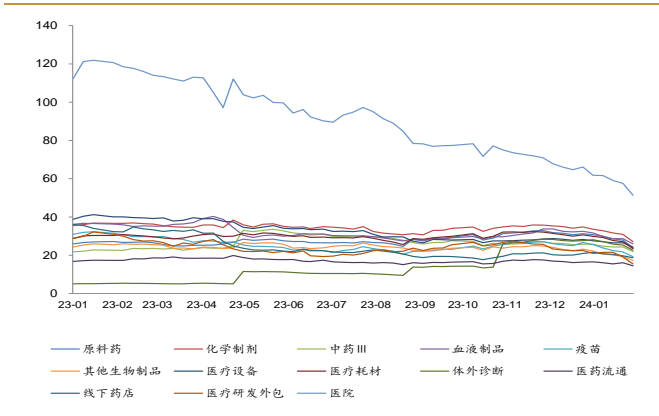
数据来源: Wind, 西南证券整理

图 8: 年初至今医药子行业涨跌幅



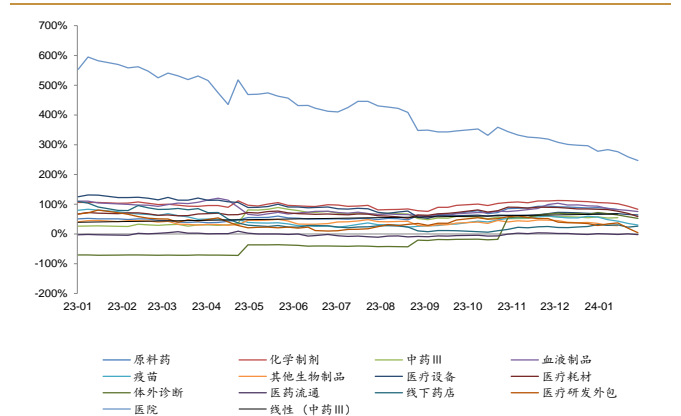
数据来源: Wind, 西南证券整理

图 9: 子行业相对全部 A 股估值水平(PE-TTM)



数据来源: Wind, 西南证券整理; 全部 A 股为万得全 A 指数

图 10: 子行业相对全部 A 股溢价率水平(PE-TTM)



数据来源: Wind, 西南证券整理; 全部 A 股为万得全 A 指数

个股方面，本周医药行业 A 股(包括科创板)有 10 家股票涨幅为正，468 家下跌。

本周涨幅排名前十的个股分别为：三博脑科(+15.3%)、创新医疗(+12.9%)、惠泰医疗(+9%)、安图生物(+5.6%)、诺泰生物(+4.7%)、广誉远(+3.6%)、金凯生科(+2.9%)、东阿阿胶(+2.6%)、联影医疗(+0.2%)、益丰药房(+0.2%)。

本周跌幅排名前十的个股分别为：龙津药业（-36.9%）、景峰医药（-36.8%）、安杰思（-32.6%）、大理药业（-31.5%）、荣丰控股（-30.8%）、海翔药业（-30.4%）、ST 吉药（-28%）、长药控股（-25.6%）、哈一药业（-25.1%）、皓宸医疗（-24.9%）。

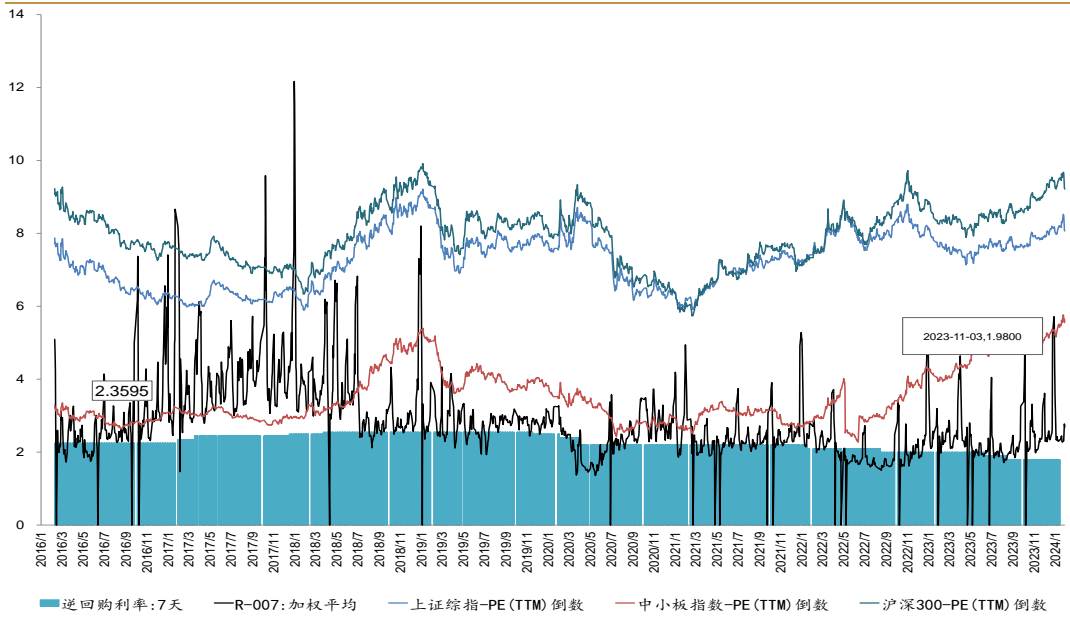
表 6：2024/1/29-2024/2/2 医药行业及个股涨跌幅情况

指数	涨幅	子行业	涨幅	子行业	涨幅
医药生物	-11.61%	线下药店	-5.5%	医药流通	-10.2%
		医疗设备	-8.1%	医院	-10.8%
		血液制品	-9.4%	体外诊断	-10.9%
		中药 III	-10.1%	疫苗	-11.4%
医药行业个股周内涨跌前十位					
301293.SZ	三博脑科	15.27%	002750.SZ	龙津药业	-36.92%
002173.SZ	创新医疗	12.87%	000908.SZ	景峰医药	-36.82%
688617.SH	惠泰医疗	9.03%	688581.SH	安杰思	-32.62%
603658.SH	安图生物	5.64%	603963.SH	大理药业	-31.55%
688076.SH	诺泰生物	4.67%	000668.SZ	荣丰控股	-30.76%
600771.SH	广誉远	3.59%	002099.SZ	海翔药业	-30.41%
301509.SZ	金凯生科	2.85%	300108.SZ	ST 吉药	-27.99%
000423.SZ	东阿阿胶	2.61%	300391.SZ	长药控股	-25.59%
688271.SH	联影医疗	0.24%	430478.BJ	哈一药业	-25.11%
603939.SH	益丰药房	0.18%	002622.SZ	皓宸医疗	-24.92%

数据来源：Wind, 西南证券整理

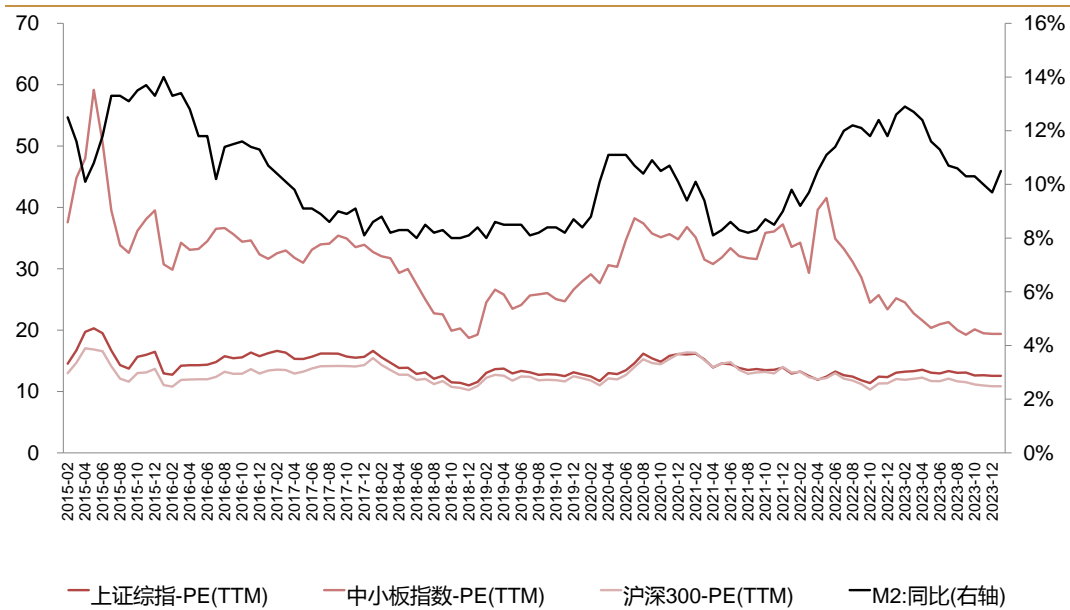
1 月 M2 同比增长 10.5%。短期指标来看，R007 加权平均利率近期有所上升，实际上本周与股指倒数空间略有减少，流动性有偏紧趋势。

图 11: 短期流动性指标 R007 与股指市盈率的关系

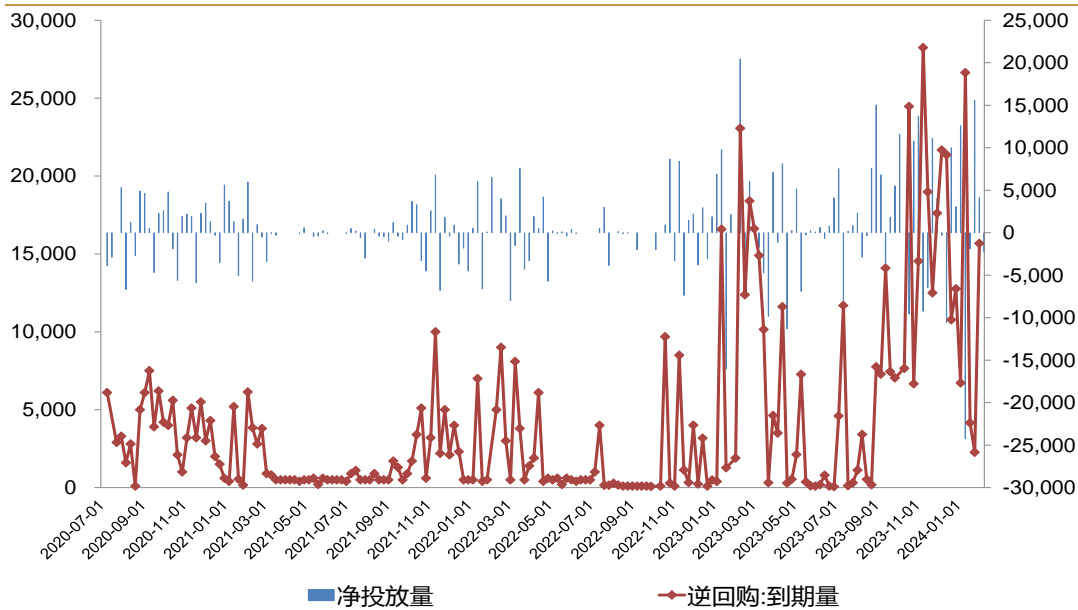


数据来源: Wind, 西南证券整理

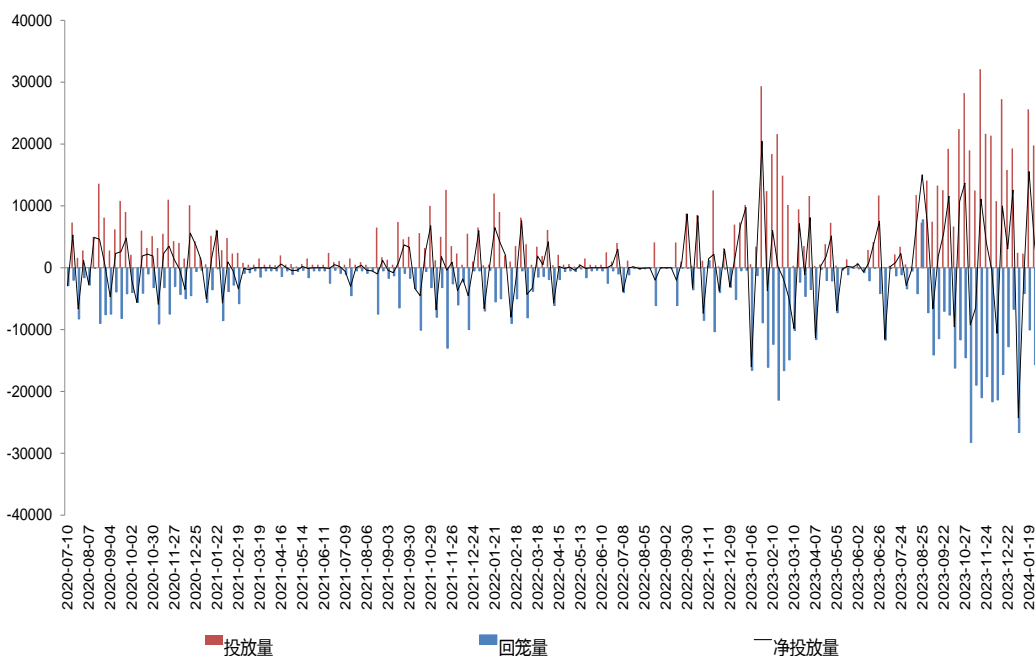
图 12: 2015 年至今的 M2 同比数据与股指市盈率的关系



数据来源: Wind, 西南证券整理

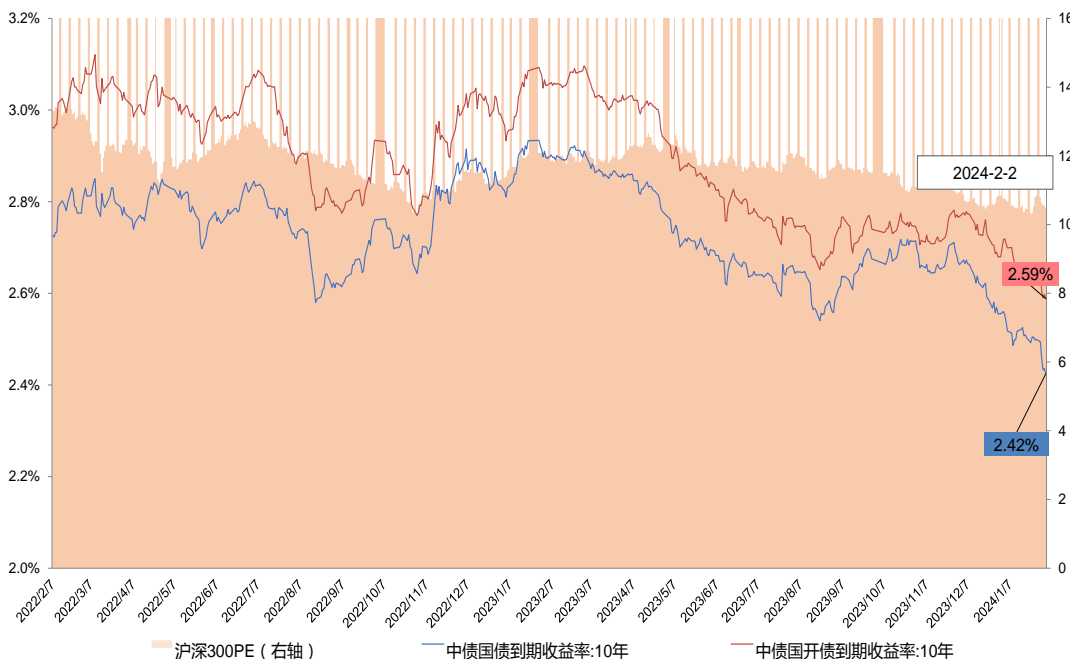
图 13: 净投放量和逆回购到期量对比图 (亿元)


数据来源: Wind, 西南证券整理

图 14: 投放量和回笼量时间序列图 (亿元)


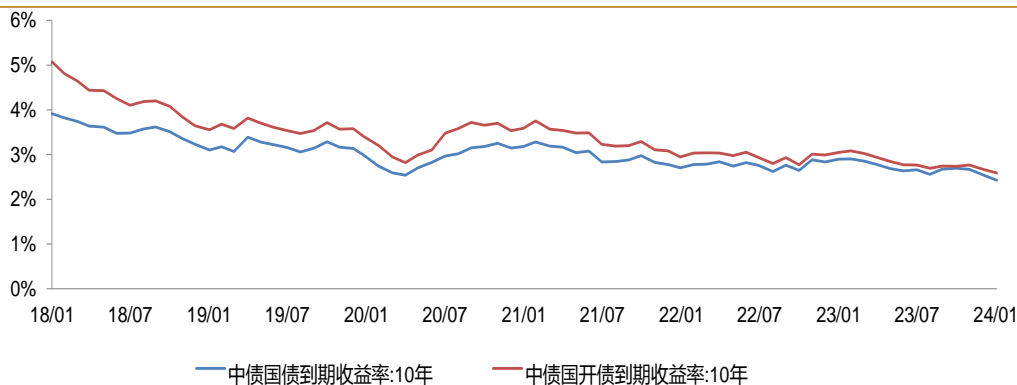
数据来源: Wind, 西南证券整理

图 15: 最近 2 年十年国债到期收益率情况与大盘估值



数据来源: Wind, 西南证券整理

图 16: 最近 5 年十年国债到期收益率情况(月线)



数据来源: Wind, 西南证券整理

2.2 资金流向及大宗交易

本周南合计卖出 86.32 亿元, 港股通(沪)累计净卖出 23.65 亿元, 港股通(深)累计净卖出 62.67 亿元; 北向资金合买入 99.38 亿元, 沪股通累计净买入 66.14 亿元, 深股通累计净买入 33.24 亿元。按流通 A 股占比计算:

- 医药陆股通持仓前五分别为: 益丰药房、艾德生物、翔宇医疗、迈瑞医疗、理邦仪器;
- 医药陆股通增持前五分别为: 特一药业、润达医疗、一品红、博瑞医药、百普赛斯;
- 医药陆股通减持前五分别为: 健民集团、药明康德、三生国健、亚宝药业、双鹭药业。

表 7: 陆港通 2024/1/29-2024/2/2 医药行业持股比例变化分析

沪深 300 涨跌幅		上证综指涨跌幅		申万医药指数涨跌幅		开通以来累计净买入(亿元)		
						沪股通		深股通
-4.6%		-6.2%		-11.6%		9440		8148
代码	名称	期末占比 -流通 A 股	占比变动	期末占比 -总股本	占比变动	期末市值 (亿元)	市值变动 (亿元)	期间涨跌幅
陆港通持仓占比前十大(按流通股占比排序)								
603939.SH	益丰药房	17.6%	0.4%	17.6%	0.4%	69.0	1.8	0.2%
300685.SZ	艾德生物	14.6%	0.0%	14.4%	0.0%	9.4	-1.3	-13.4%
688626.SH	翔宇医疗	13.7%	0.9%	4.5%	0.3%	2.8	-0.1	-12.6%
300760.SZ	迈瑞医疗	11.7%	-0.1%	11.7%	-0.1%	380.7	-26.7	-5.8%
300206.SZ	理邦仪器	11.0%	0.3%	6.4%	0.2%	2.9	-0.4	-15.8%
603883.SH	老百姓	10.4%	0.3%	10.4%	0.3%	16.3	-0.5	-8.1%
603882.SH	金城医学	10.0%	0.1%	9.9%	0.1%	24.9	-0.6	-5.5%
603259.SH	药明康德	10.0%	-1.4%	8.7%	-1.2%	128.6	-63.2	-31.5%
000423.SZ	东阿阿胶	9.8%	0.2%	9.8%	0.2%	33.8	1.4	6.1%
300244.SZ	迪安诊断	9.7%	0.4%	7.8%	0.3%	8.0	-0.9	-15.5%
陆港通持仓占比增持前十大(按流通股占比排序)								
002728.SZ	特一药业	2.6%	1.5%	1.8%	1.0%	0.8	0.4	-19.3%
603108.SH	润达医疗	2.6%	1.2%	2.6%	1.2%	2.2	0.8	-21.3%
300723.SZ	一品红	2.6%	1.1%	1.3%	0.5%	1.1	0.4	-18.4%
688166.SH	博瑞医药	3.2%	1.1%	3.2%	1.1%	3.0	0.6	-19.8%
301080.SZ	百普赛斯	3.3%	1.1%	1.7%	0.6%	0.8	0.1	-21.8%
301122.SZ	采纳股份	1.7%	1.0%	0.6%	0.4%	0.2	0.1	-20.1%
688626.SH	翔宇医疗	13.7%	0.9%	4.5%	0.3%	2.8	-0.1	-12.6%
301015.SZ	百洋医药	4.9%	0.8%	1.1%	0.2%	1.6	0.1	-12.9%
301408.SZ	华人健康	2.1%	0.7%	0.3%	0.1%	0.1	0.0	-19.7%
000999.SZ	华润三九	6.0%	0.7%	6.0%	0.7%	32.3	3.5	3.1%
陆港通持仓占比减持前十大(按流通股占比排序)								
600976.SH	健民集团	0.8%	-1.6%	0.8%	-1.6%	0.6	-1.3	-16.7%
603259.SH	药明康德	10.0%	-1.4%	8.7%	-1.2%	128.6	-63.2	-31.5%
688336.SH	三生国健	2.9%	-1.1%	0.4%	-0.2%	0.5	-0.3	-6.3%
600351.SH	亚宝药业	5.2%	-0.9%	5.2%	-0.9%	2.2	-0.7	-12.6%
002038.SZ	双鹭药业	1.5%	-0.7%	1.2%	-0.6%	1.0	-0.7	-10.9%
002437.SZ	誉衡药业	0.5%	-0.7%	0.5%	-0.7%	0.2	-0.4	-12.8%
300463.SZ	迈克生物	2.5%	-0.7%	2.0%	-0.5%	1.4	-0.7	-15.8%
600572.SH	康恩贝	0.7%	-0.7%	0.7%	-0.7%	0.7	-0.8	-4.8%
688617.SH	惠泰医疗	1.5%	-0.6%	1.5%	0.1%	3.9	0.6	5.7%
300347.SZ	泰格医药	7.8%	-0.5%	5.1%	-0.3%	17.1	-3.7	-21.1%

数据来源: Wind, 西南证券整理

本周医药生物行业中共有 17 家公司发生大宗交易，成交总金额为 428.31 亿元，大宗交易成交前三名微芯生物、盈康生命、百利天恒-U，占总成交额的 47.79%。

表 8：2024/1/29-2024/2/2 医药行业大宗交易情况

序号	代码	公司名称	成交额(百万元)
1	688321.SH	微芯生物	85.974
2	300143.SZ	盈康生命	60.7027
3	688506.SH	百利天恒-U	57.9956
4	002435.SZ	长江健康	37.7624
5	002099.SZ	海翔药业	33.6
6	688085.SH	三友医疗	32.4193
7	688578.SH	艾力斯	22.2502
8	688319.SH	欧林生物	21.1645
9	300108.SZ	ST 吉药	14.69
10	300636.SZ	同和药业	13.3035
11	600062.SH	华润双鹤	7.5335
12	600420.SH	国药现代	4.14
13	600436.SH	片仔癀	2.9596
14	600085.SH	同仁堂	2.9293
15	300558.SZ	贝达药业	2.9
16	300009.SZ	安科生物	2.8836
17	600329.SH	达仁堂	2.8593

数据来源：Wind，西南证券整理

2.3 期间融资融券情况

本周融资买入标的前五名分别为：药明康德、片仔癀、同仁堂、康龙化成、万泰生物；

本周融券卖出标的前五名分别为：片仔癀、药明康德、万泰生物、惠泰医疗、联影医疗。

表 9：2024/1/29-2024/2/2 医药行业融资买入额及融券卖出额前五名情况

证券代码	证券简称	区间融资买入额 (百万元)	证券代码	证券简称	区间融券卖出额 (百万元)
603259.SH	药明康德	1425.05	600436.SH	片仔癀	99.10
600436.SH	片仔癀	298.81	603259.SH	药明康德	72.88
600085.SH	同仁堂	272.39	603392.SH	万泰生物	71.49
300759.SZ	康龙化成	208.09	688617.SH	惠泰医疗	50.78
603392.SH	万泰生物	205.35	688271.SH	联影医疗	49.82

数据来源：Wind，西南证券整理

2.4 医药上市公司股东大会召开信息

截至 2024 年 1 月 28 日公告信息，未来三个月拟召开股东大会的医药上市公司共有 35 家。

表 10：医药上市公司未来三个月股东大会召开信息(2024/2/5-2024/5/5)

序号	名称	会议日期	会议类型	召开地点
1	泰恩康	2024-02-05	临时股东大会	广东省汕头市龙湖区泰山北路万吉南二街 8 号 A 幢三楼会议室
2	长春高新	2024-02-05	临时股东大会	吉林省长春市高新海容广场(东蔚山路与震宇街交汇处)B 座 27 层报告厅
3	百洋医药	2024-02-05	临时股东大会	山东省青岛市市北区开封路 88 号青岛百洋医药股份有限公司会议室
4	华大基因	2024-02-05	临时股东大会	广东省深圳市盐田区梅沙街道云华路 9 号华大时空中心 C 区国际会议中心 419 会议室
5	第一医药	2024-02-06	临时股东大会	上海市徐汇区小木桥路 681 号 20 楼第三会议室
6	前沿生物-U	2024-02-07	临时股东大会	公司会议室(南京市江宁区东山街道绿地之窗 E-2 栋 11 层前沿生物)
7	漱玉平民	2024-02-07	临时股东大会	山东省济南市历城区山大北路 56 号漱玉平民大药房连锁股份有限公司会议室
8	上海莱士	2024-02-07	临时股东大会	上海市奉贤区南桥新城展园路 398 号南郊宾馆
9	无锡晶海	2024-02-08	临时股东大会	无锡晶海氨基酸股份有限公司会议室
10	大参林	2024-02-08	临时股东大会	广州市荔湾区龙溪大道 410 号大参林集团综合楼 4 楼会议室
11	百利天恒-U	2024-02-19	临时股东大会	成都市高新区高新国际广场 B 座 10 楼 10 号会议室
12	之江生物	2024-02-19	临时股东大会	上海市闵行区陈行路 2388 号 8 幢 102
13	睿昂基因	2024-02-19	临时股东大会	上海市奉贤区汇丰西路 1817 弄 147 号睿昂基因会议室
14	皓元医药	2024-02-19	临时股东大会	上海市浦东新区张衡路 1999 弄 3 号楼公司会议室
15	奇正藏药	2024-02-19	临时股东大会	北京市朝阳区望京北路 9 号叶青大厦 D 座 7 层公司会议室
16	辰光医疗	2024-02-20	临时股东大会	上海市青浦区华青路 1269 号三楼会议室
17	安图生物	2024-02-20	临时股东大会	公司会议室
18	康希诺	2024-02-21	临时股东大会	中国天津市河东区卫国道 126 号天津东凯悦酒店二层悦宾厅 1
19	长药控股	2024-02-21	临时股东大会	长江医药控股股份有限公司会议室
20	盘龙药业	2024-02-21	临时股东大会	西安市灞桥区现代纺织产业园灞柳二路 2801 号陕西盘龙医药股份有限公司二楼会议室
21	海正药业	2024-02-21	临时股东大会	浙江海正药业股份有限公司会议室(台州市椒江区外沙路 46 号)
22	英科医疗	2024-02-22	临时股东大会	山东省淄博市张店区张柳路 29 号英科医疗智能医疗器械研发营销科技园会议室
23	花园生物	2024-02-22	临时股东大会	浙江省东阳市南马镇花园村花园大厦 1 号会议室
24	丰原药业	2024-02-22	临时股东大会	合肥市包河区大连路 16 号公司总部办公楼四楼第一会议室
25	纳微科技	2024-02-23	临时股东大会	江苏省苏州市工业园区百川街 2 号综合楼会议室
26	奕瑞科技	2024-02-23	临时股东大会	上海浦东新区金海路 1000 号 45 幢上海奕瑞光电科技股份有限公司一楼会议室
27	西点药业	2024-02-23	临时股东大会	吉林省磐石经济开发区西点大街 777 号公司会议室
28	方盛制药	2024-02-26	临时股东大会	公司新厂办公大楼一楼会议室(一)(长沙市国家高新技术产业开发区嘉运路 299 号)
29	美年健康	2024-02-26	临时股东大会	上海市静安区灵石路 697 号健康智谷 9 号楼三楼公司会议室
30	通化东宝	2024-02-27	临时股东大会	公司会议室
31	美好医疗	2024-02-27	临时股东大会	广东省惠州市大亚湾西区龙山三路 318 号美好创亿产业园 A 栋 8 楼 801 会议室
32	片仔癀	2024-02-29	临时股东大会	漳州市芗城区漳州芗江酒店二楼芝山厅
33	一致 B	2024-02-29	临时股东大会	深圳市福田区八卦四路 15 号一致药业大厦 5 楼会议室
34	国药一致	2024-02-29	临时股东大会	深圳市福田区八卦四路 15 号一致药业大厦 5 楼会议室
35	丽珠集团	2024-03-05	临时股东大会	广东省珠海市金湾区创业北路 38 号丽珠工业园总部大楼六楼会议室

数据来源: Wind, 西南证券整理

2.5 医药上市公司定增进展信息

截至 2024 年 2 月 5 日，已公告定增预案但未实施的医药上市公司共有 38 家。

表 11：医药上市公司定增进展信息(截至 2024 年 2 月 5 日已公告预案但未实施汇总)

代码	名称	预案公告日	首次披露预案日	最新公告日	方案进度
000919.SZ	金陵药业	2023-02-28	2023-02-28	2024-01-15	证监会通过
603368.SH	柳药集团	2023-04-20	2023-04-20	2023-12-09	证监会通过
300482.SZ	万孚生物	2023-08-16	2022-08-20	2023-08-31	证监会通过
000705.SZ	浙江震元	2021-08-10	2021-08-10	2021-10-30	股东大会未通过
000790.SZ	华神科技	2022-05-21	2022-05-21	2022-06-15	股东大会未通过
600671.SH	*ST 目药	2023-08-21	2023-08-21	2023-12-07	股东大会通过
688520.SH	神州细胞-U	2023-12-16	2023-12-16	2024-01-04	股东大会通过
300147.SZ	香雪制药	2023-08-03	2023-08-03	2023-08-18	股东大会通过
688136.SH	科兴制药	2023-07-26	2023-07-26	2023-08-11	股东大会通过
603538.SH	美诺华	2023-07-21	2023-07-21	2023-08-26	股东大会通过
000534.SZ	万泽股份	2023-10-31	2022-10-29	2024-01-03	股东大会通过
688192.SH	迪哲医药-U	2023-03-25	2023-03-25	2023-06-20	股东大会通过
832735.BJ	德源药业	2024-01-12	2024-01-12	2024-02-01	股东大会通过
300143.SZ	盈康生命	2022-08-13	2022-08-13	2023-12-29	股东大会通过
300937.SZ	药易购	2023-11-11	2022-12-14	2023-11-28	股东大会通过
000790.SZ	华神科技	2023-06-21	2023-06-21	2023-11-07	股东大会通过
000790.SZ	华神科技	2023-06-21	2023-06-21	2023-11-07	股东大会通过
002382.SZ	蓝帆医疗	2022-10-28	2022-10-29	2022-11-24	股东大会通过
002219.SZ	新里程	2022-12-08	2022-12-08	2023-04-25	股东大会通过
002172.SZ	澳洋健康	2023-04-11	2023-04-11	2023-04-27	股东大会通过
603079.SH	圣达生物	2023-03-25	2023-03-25	2023-08-16	股东大会通过
688177.SH	百奥泰	2023-03-02	2023-03-02	2023-06-27	股东大会通过
300238.SZ	冠昊生物	2023-03-23	2023-03-23	2023-04-08	股东大会通过
300254.SZ	仟源医药	2023-07-03	2023-07-03	2023-08-05	股东大会通过
300534.SZ	陇神戎发	2023-07-18	2023-07-18	2024-01-05	股东大会通过
603520.SH	司太立	2022-08-26	2022-08-26	2024-02-02	发审委/上市委通过
600721.SH	百花医药	2023-05-27	2021-05-29	2023-09-14	发审委/上市委通过
600521.SH	华海药业	2023-08-17	2022-08-31	2023-12-29	发审委/上市委通过
300765.SZ	新诺威	2024-01-25	2024-01-25	2024-01-25	董事会预案
300765.SZ	新诺威	2024-01-25	2024-01-25	2024-01-25	董事会预案
300110.SZ	华仁药业	2023-03-25	2023-03-25	2023-03-25	董事会预案
600774.SH	汉商集团	2023-08-23	2023-08-23	2023-08-23	董事会预案
600774.SH	汉商集团	2023-08-23	2023-08-23	2023-08-23	董事会预案
300199.SZ	翰宇药业	2023-08-15	2023-08-15	2023-08-15	董事会预案
688566.SH	吉贝尔	2023-07-01	2023-07-01	2024-01-25	董事会预案
002622.SZ	皓宸医疗	2022-10-12	2022-10-12	2022-10-12	董事会预案
300497.SZ	富祥药业	2023-12-04	2023-12-04	2023-12-04	董事会预案
688687.SH	凯因科技	2024-02-03	2024-02-03	2024-02-03	董事会预案

数据来源：Wind，西南证券整理

2.6 医药上市公司限售股解禁信息

截至 2023 年 2 月 4 日公告信息,未来三个月内有限售股解禁的医药上市公司共有 56 家。

表 12: 医药上市公司未来三个月限售股解禁信息(2024/2/5-2024/5/5)

代码	简称	解禁日期	解禁股份类型
000516.SZ	国际医学	2024-02-05	定向增发机构配售股份
688575.SH	亚辉龙	2024-02-05	股权激励一般股份
301509.SZ	金凯生科	2024-02-05	首发机构配售股份
688338.SH	赛科希德	2024-02-06	首发原股东限售股份
000403.SZ	派林生物	2024-02-07	股权分置对价股份
688687.SH	凯因科技	2024-02-08	首发原股东限售股份
300942.SZ	易瑞生物	2024-02-08	首发原股东限售股份
688273.SH	麦澜德	2024-02-19	首发原股东限售股份
688202.SH	美迪西	2024-02-19	定向增发机构配售股份
836504.BJ	博迅生物	2024-02-19	首发战略配售股份
430478.BJ	哈一药业	2024-02-23	首发原股东限售股份
688677.SH	海泰新光	2024-02-26	首发原股东限售股份
603259.SH	药明康德	2024-03-01	股权激励限售股份
301408.SZ	华人健康	2024-03-01	首发原股东限售股份
301507.SZ	民生健康	2024-03-05	首发机构配售股份
688163.SH	赛伦生物	2024-03-11	首发战略配售股份
833575.BJ	康乐卫士	2024-03-15	首发原股东限售股份
603259.SH	药明康德	2024-03-18	股权激励限售股份
301246.SZ	宏源药业	2024-03-20	首发原股东限售股份
300015.SZ	爱尔眼科	2024-03-21	股权激励限售股份
300006.SZ	莱美药业	2024-03-21	定向增发机构配售股份
688238.SH	和元生物	2024-03-22	首发战略配售股份
301520.SZ	万邦医药	2024-03-25	首发机构配售股份
688073.SH	毕得医药	2024-03-25	首发原股东限售股份
688606.SH	奥泰生物	2024-03-25	首发原股东限售股份
688197.SH	首药控股-U	2024-03-25	首发战略配售股份
600267.SH	海正药业	2024-03-25	定向增发机构配售股份
603301.SH	振德医疗	2024-03-26	定向增发机构配售股份
603883.SH	老百姓	2024-03-28	股权激励限售股份
688193.SH	仁度生物	2024-04-01	首发战略配售股份
688626.SH	翔宇医疗	2024-04-01	首发原股东限售股份
688331.SH	荣昌生物	2024-04-01	首发战略配售股份
301281.SZ	科源制药	2024-04-08	首发原股东限售股份
301246.SZ	宏源药业	2024-04-08	首发原股东限售股份
688468.SH	科美诊断	2024-04-09	首发原股东限售股份
603882.SH	金城医学	2024-04-09	定向增发机构配售股份

代码	简称	解禁日期	解禁股份类型
300966.SZ	共同药业	2024-04-09	首发原股东限售股份
600812.SH	华北制药	2024-04-09	定向增发机构配售股份
001367.SZ	海森药业	2024-04-10	首发原股东限售股份
002728.SZ	特一药业	2024-04-11	定向增发机构配售股份
688302.SH	海创药业-U	2024-04-12	首发战略配售股份
688315.SH	诺禾致源	2024-04-15	首发原股东限售股份
835892.BJ	中科美菱	2024-04-17	首发原股东限售股份
002675.SZ	东诚药业	2024-04-19	定向增发机构配售股份
688373.SH	盟科药业-U	2024-04-23	首发原股东限售股份
688315.SH	诺禾致源	2024-04-25	定向增发机构配售股份
688046.SH	药康生物	2024-04-25	首发战略配售股份
002864.SZ	盘龙药业	2024-04-26	定向增发机构配售股份
688221.SH	前沿生物-U	2024-04-29	首发原股东限售股份
300981.SZ	中红医疗	2024-04-29	首发原股东限售股份

数据来源：Wind，西南证券整理

2.7 医药上市公司本周股东减持情况

截至 2024 年 2 月 4 日，本周（1.29-2.4）没有医药上市公司股东减持。

2.8 医药上市公司股权质押情况

截至 2024 年 1 月 29 日，医药上市公司股权质押前 10 名的公司分别为尔康制药、珍宝岛、海王生物、东北制药、万邦德、荣丰控股、哈药股份、河化股份、老百姓、ST 中珠。

表 13：医药上市公司股权质押前 20 名信息(截至 2024 年 2 月 5 日)

证券代码	证券简称	质押股份占总市值比重(%)
300267.SZ	尔康制药	49.32
603567.SH	珍宝岛	45.70
000078.SZ	海王生物	44.14
000597.SZ	东北制药	42.96
002082.SZ	万邦德	42.52
000668.SZ	荣丰控股	40.81
600664.SH	哈药股份	36.76
000953.SZ	河化股份	34.00
603883.SH	老百姓	32.34
600568.SH	ST 中珠	30.97
000518.SZ	四环生物	30.69
002742.SZ	ST 三圣	30.66
301015.SZ	百洋医药	30.33
301331.SZ	恩威医药	28.96

证券代码	证券简称	质押股份占总市值比重(%)
000403.SZ	派林生物	28.67
600867.SH	通化东宝	28.41
000710.SZ	贝瑞基因	28.19
300255.SZ	常山药业	28.09
000538.SZ	云南白药	27.21
600079.SH	人福医药	26.85

数据来源: Wind, 西南证券整理

3 最新新闻与政策

3.1 审批及新药上市新闻

- 1) 1月29日, 亚太药业收到 NMPA 下发的关于注射用阿昔洛韦一致性评价的受理通知书。
- 2) 1月29日, 金城医药子公司金素制药于近日收到 NMPA 下发的注射用头孢唑林钠《药品补充申请批准通知书》。
- 3) 1月9日, 江苏吴中全资子公司江苏吴中医药集团有限公司苏州制药厂收到了 NMPA 核准签发的关于西洛他唑片《药品补充申请批准通知书》。
- 4) 1月29日, 华森制药近日收到 NMPA 核准签发产品甲磺酸雷沙吉兰片的《药品注册证书》。
- 5) 1月29日, 奥赛康子公司海润医药于近日收到 NMPA 下发的右兰索拉唑、艾曲泊帕乙醇胺、枸橼酸托瑞米芬三款原料药《化学原料药上市申请批准通知书》。
- 6) 1月30日, 华润双鹤收到了 NMPA 颁发的枸橼酸西地那非片(50mg)《药品补充申请批准通知书》。

3.2 研发进展

- 1) 1月30日, 海思科收到 NMPA 关于获得创新药 HSK16149 胶囊新适应症 IND 申请《受理通知书》。

3.3 企业动态

- 1) 1月29日, 恒瑞医药子公司盛迪医药收到 FDA 批准上市他克莫司缓释胶囊 ANDA 的制药申请。

4 研究报告

4.1 上周研究报告

亿帆医药（002019.SZ）：减值落地轻装上阵，创新管线步入收获期

药明生物（2269.HK）：持续赋能全球创新，静待行业企稳修复

新里程（002219.SZ）：医疗服务行业领跑者，1+N模式持续扩张

医药生物行业报告（1.31）：骨科药品之丁甘交联玻璃酸钠注射液

2023年血制品行业跟踪报告（附批签发）（1.30）

医药生物行业研究（1.29）：特应性皮炎药物国产替代将至

2023Q4持仓分析（1.29）：医药持仓持续提升，化学制剂增持明显

创新药周报（1.29）：2024年1月第四周创新药周报【附小专题 URAT1 靶点研发概况】

医药行业周报（1.28）：持续关注医药低估值个股

4.2 核心公司深度报告

A股深度报告

【2021-04-11】迈瑞医疗(300760)：“迈”向全球，“瑞”不可当

【2019-11-01】恒瑞医药(600276)：稀缺的医药创新王者

【2020-10-20】药明康德(603259)：中国医药外包龙头，引擎澎湃动力充足

【2021-02-08】片仔癀(600436)：国宝名药走向全国，一核两翼展翅腾飞

【2022-05-27】爱尔眼科(300015)：优质商业模式促发展，全球眼科巨舰再启航

【2020-02-07】智飞生物(300122)：被低估的国产疫苗龙头

【2021-04-15】云南白药(000538)：国企混改落地，新白药快速启航

【2022-02-16】同仁堂(600085)：百年御药量价齐升，国企混改值得期待

【2017-02-14】上海医药(601607)：被低估的医药商业+工业龙头

【2020-12-04】长春高新(000661)：生长激素龙头发展正当时，未来仍可期

【2022-01-28】华润三九(000999)：CHC和处方药齐头并进，持续成长前景可期

【2021-03-17】康龙化成(300759)：产业链协同效应凸显，一体化布局带动长期发展

【2016-05-12】华兰生物(002007)：血制品量价齐升，迈入快速增长通道

【2022-05-20】以岭药业(002603)：莲花出海市场可期，中药创新持续推进

【2020-10-27】通策医疗(600763)：扩张模式成熟复制性高，省内市场下沉可期

【2022-05-18】东阿阿胶(000423)：阿胶行业龙头，开启增长新起点

【2021-05-10】康泰生物(300601)：多联多价疫苗优势显著，不改长期发展趋势

【2022-12-23】华夏眼科(301267)：眼科连锁龙头，全国扩张可期

【2021-01-14】安图生物(603658)：国产化学发光龙头，多元布局迈向卓越

【2020-03-18】九州通(600998)：融资成本改善，总代理和“互联网+”业务打开成长空间

- 【2021-07-30】太极集团(600129): 国药入主太极落地, 业绩将迎来拐点
- 【2022-05-16】济川药业(600566): 产品结构持续调整, 开启发展新征程
- 【2022-12-25】欧普康视(300595): 深度布局角塑镜行业的专业化龙头
- 【2021-03-18】九洲药业(603456): CDMO 业务加速转型升级, 业绩高增长可期
- 【2021-11-03】海思科(002653): 创新研发步入收获期, 公司开启发展新起点
- 【2022-01-20】达仁堂(600329): 老牌中成药企业, 迎来发展新起点
- 【2023-11-19】亿帆医药(002019.SZ): 创新药成功出海, 自有制剂业务步入收获期
- 【2020-11-01】我武生物(300357): 国内脱敏治疗龙头, 发展空间巨大
- 【2022-09-27】山东药玻(600529): 中硼硅替代加速, 产能扩建蓄势待发
- 【2021-07-06】东富龙(300171): 制药机械龙头, 业绩迎来拐点
- 【2017-11-13】安科生物(300009): 主业快速增长, CAR-T 为代表的精准医疗龙头
- 【2022-11-04】美好医疗(301363): 家用呼吸机组件龙头, 平台化渐成
- 【2022-08-28】海普瑞(002399): 肝素产业链龙头, CDMO+创新药未来可期
- 【2021-07-03】英科医疗(300677): 业绩爆发式增长, 全球一次性手套龙头隐现
- 【2021-01-21】博腾股份(300363): 战略转型逐步推进, 开启发展新篇章
- 【2022-08-19】三诺生物(300298): 点线面全面测糖, CGM 开启第二成长曲线
- 【2022-01-30】珍宝岛(603567): 中药板块乘政策春风, 投资特瑞思入局创新生物药
- 【2023-03-05】新华医疗(600587): 聚焦医疗设备主业, 未来发展可期
- 【2022-09-06】国邦医药(605507): 平台铸优势, 守正出新奇
- 【2023-03-30】康缘药业(600557): 引领中药创新, 产品矩阵持续丰富
- 【2022-02-11】马应龙(600993): 扎根主业、开拓边界, 肛肠百年品牌焕发活力
- 【2022-01-28】健民集团(600976): 儿科用药快速增长, 体外培育牛黄增厚业绩
- 【2022-09-15】重药控股(000950): 从西部走向全国的流通行业新龙头
- 【2022-09-19】京新药业(002020): 成品药迎来快速增长, 失眠新药大有可为
- 【2023-11-16】人福医药(600079): 麻醉药龙头壁垒稳固, 打开 ICU 和镇静市场
- 【2019-03-13】药石科技(300725): 国内高速增长的小分子砌块龙头
- 【2022-06-15】信邦制药(002390): 区域医疗服务行业龙头, 多板块协同共创佳绩
- 【2023-12-08】百普赛斯(301080): 重组蛋白试剂龙头, 创新产品不断升级
- 【2020-11-12】康华生物(300841): 人二倍体狂苗产能扩张可期, 在研品种逐步推进
- 【2022-01-18】寿仙谷(603896): 现代科技延续百年品牌, 省外渠道打开成长空间
- 【2022-03-22】华特达因(000915): 维生素 AD 滴剂龙头, 长期发展动力充足
- 【2021-06-11】皓元医药(688131): 小分子研发&产业一体化服务商, 高速增长可期
- 【2021-05-23】楚天科技(300358): 制药机械行业拐点已至, 公司加速发展可期
- 【2017-06-06】柳药集团(603368): 内生增长动力强、被低估的区域流通龙头
- 【2023-03-20】健之佳(605266): 多元发展, 蓄势腾飞
- 【2022-04-03】振德医疗(603301): 凭风借力, “医疗+健康”双战略冲刺百亿收入

- 【2023-06-02】贵州三力（603439）：苗药领军企业，多元拓展新品
- 【2021-08-08】福瑞股份(300049)：肝病诊疗龙头，器械+药品+服务三发驱动
- 【2020-12-23】健麾信息(605186)：稳健增长的智能化药品管理龙头
- 【2023-04-27】冠昊生物(300238)：多重因素短期影响业绩，本维莫德有望快速增长
- 【2023-08-26】国际医学(000516)：医疗服务旗舰，蓄力起航
- 【2023-08-27】国药一致（000028）：两广医药分销龙头，零售药房持续释能
- 【2023-09-11】新产业（300832）：国产发光的点灯人，逆风出海的追光者
- 【2023-09-15】通化东宝（600867）：集采扰动基本出清，创新管线打开成长空间
- 【2023-10-25】华东医药(603087)：优质白马创新转型，医美业务未来可期
- 【2023-10-23】甘李药业(000963)：国产三代胰岛素龙头，集采后重回高增长之路
- 【2023-12-06】春立医疗(688236)：关节领域国产领头羊，集采影响逐渐出清
- 【2023-11-10】信达生物(01801)：稀缺的研发和商业化双重能力，迈向 Biopharma
- 【2023-11-14】百洋医药（301015）：品牌运营从1到N，CSO龙头步入兑现期

科创板个股报告

- 【2021-12-12】百济神州(688235)：自研+合作双轮驱动的全局化创新企业
- 【2022-08-17】联影医疗(688271)：国产影像设备龙头，“技术突破+产品升级”打开成长空间
- 【2022-07-07】荣昌生物(688331)：ADC领域领军者，研发商业化实力齐头并进
- 【2020-11-08】爱博医疗(688050)：高速成长的国内眼科器械创新型领军企业
- 【2023-08-04】心脉医疗(688016)：主动脉介入龙头，布局外周/肿瘤介入打开成长空间
- 【2020-11-11】诺唯赞(688105)：国产分子类生物试剂龙头企业
- 【2020-10-30】泽璟制药-U(688266)：创新药研发新锐，即将步入收获期
- 【2021-04-25】普门科技(688389)：“研发+市场”双轮驱动，开拓康复与体外诊断蓝海
- 【2020-09-18】博瑞医药(688166)：高技术壁垒塑造多元业务，丰富在研产品静待结果
- 【2021-06-07】皓元医药(688131)：小分子研发&产业一体化服务商，高速增长可期
- 【2021-11-22】澳华内镜(688212)：国产软镜设备龙头，向高端不断突破
- 【2021-07-19】欧林生物(688319)：业绩快速增长，金葡菌疫苗有望填补世界空白
- 【2021-07-14】诺泰生物(688076)：小分子+多肽双轮驱动，长期发展值得期待
- 【2023-02-16】首药控股（688197）：三代 ALK 和 RET 有望成为首款国产产品
- 【2023-08-07】亚虹医药（688176）：管线落地在即，瞄准早期泌尿生殖肿瘤
- 【2023-07-17】西山科技（688576）：手术动力装置龙头，致力成为外科手术整体方案解决者
- 【2022-10-08】奥浦迈（688293）：国产培养基龙头，抢占自主可控高地
- 【2023-02-03】海创药业-U(688302)：PROTAC 和氘代技术先锋，首款新药 NDA 在即
- 【2022-08-23】祥生医疗(688358)：小而美超声龙头，高端产品和掌超有望放量
- 【2023-02-09】盟科药业-U(688373)：耐药菌抗生素独树一帜，本土创新引领全球市场
- 【2023-01-31】前沿生物-U(688221)：艾可宁收入高增长，原价续约医保彰显临床价值
- 【2020-07-22】伟思医疗(688580)：新型康复器械前景广阔，国产龙头快速成长

- 【2023-02-08】阿拉丁(688179): 国内科研试剂领军企业
- 【2021-12-06】迈得医疗(688310): 专精特新“小巨头”, 研发布局新增长点
- 【2023-10-24】惠泰医疗(688617): 聚焦电生理和血管介入领域, 国产替代正当时

港股深度报告

- 【2024-02-03】药明生物(2269): 持续赋能全球创新, 静待行业企稳修复
- 【2020-08-12】君实生物(01877): 特瑞普利多个适应症有望集中上市, 中长期打开公司成长空间
- 【2022-08-08】金斯瑞生物科技(1548): 多板块协同加速成长, 四位一体战略未来可期
- 【2022-07-01】康方生物-B(9926): 双抗龙头, 卡度尼利商业化启程
- 【2022-11-25】和黄医药(0013): 创新起舞, 志在全球
- 【2023-08-08】科伦博泰生物-B(6990): 中国创新ADC药企, 国际合作全球瞩目
- 【2023-01-06】先声药业(2096): 创新为矛, 业绩做盾
- 【2023-01-20】诺辉健康-B(6606): 2023年业绩持续超预期, 常卫清标杆医院放量可期
- 【2023-05-07】亚盛医药-B(6855): 小荷才露尖尖角, 细胞凋亡赛道大有可为
- 【2022-10-20】科济药业-B(2171): 深耕CAR-T, 剑指实体瘤
- 【2023-01-28】瑞尔集团(6639): 高端民营口腔医疗开拓者, 全国扩张持续推进
- 【2023-03-06】基石药业-B(2616): 业绩拐点, 研发新引擎路径清晰
- 【2023-12-01】爱康医疗(1789): 关节置换龙头, 集采后国产替代加速
- 【2023-12-06】康诺亚-B(2162.HK): CM310申报上市在即, 自免领域龙头

海外个股报告

- 【2021-02-09】强生(JNJ): 抗肿瘤药物延续强劲表现, 积极推进新药研发
- 【2021-03-31】诺和诺德(NVO): 索马鲁肽逆势高增长, 引领降糖药市场变革
- 【2020-10-29】艾伯维(ABBV.N): 免疫组合新药逐步放量, 艾尔建并购拓展药物管线
- 【2021-03-05】默沙东(MSD): K药独尊, 中国市场业绩领涨全球
- 【2020-10-08】辉瑞(PFE.N): 预计4季度剥离普强公司, 创新药增收强劲可挑大梁
- 【2020-10-09】阿斯利康(AZN): 业绩逆势表现强劲, 新药研发奠定长期增长基础
- 【2020-10-13】赛诺菲(SNY): 疫情持续影响至二季度, Dupixent在华获批扩版图放量可期
- 【2020-10-26】安进(AMGN): 自身免疫药物表现强劲, 多领域药物研发助力持续发展

4.3 精选行业报告

- 【2024年度投资策略】医药结构性行情, 聚焦三大方向 2023-12-11
- 【2023年中期投资策略】医药仍有结构性机会, 聚焦“创新+出海、复苏后半程、中特估”三条主线 2023-06-29
- 【2023年度投资策略】回归本源, 寻找不确定中“三重奏” 2022-12-29
- 【2023年度创新药投资策略】跬步千里, 王者归来 2023-01-12
- 【2022年中期投资策略】医药估值回归, 重点布局“穿越医保”、“疫情复苏”、“供应链自主可控”三大主线 2022-06-20
- 【2022年度投资策略】未来医药估值有望均衡, “穿越医保”和“疫情脱敏”是两条核心主线 2021-11-02
- 【2021年度投资策略】“双循环”背景下, “创新升级+进口替代”引领医药大时代 2020-11-04

- 【2020 年中期投资策略】医药产业地位提升，创新药械时代共舞 2020-06-30
- 【2023 年三季报前瞻】业绩持续分化 2023-10-10
- 【2023 年中报前瞻】持续关注医药底部个股 2023-06-26
- 【2023 年一季报前瞻】业绩呈现复苏态势 2023-03-26
- 【2022 年四季度&年报前瞻】业绩持续分化，2023 年看好创新、复苏、自主可控三大主线 2023-01-17
- 【2022 年三季度前瞻】中药消费品、医疗器械、CXO 等保持较快增长 2022-10-10
- 【2022 年中报前瞻】中药消费品、CXO、疫苗、创新器械有望持续高增长 2022-07-04
- 【2022 年一季报前瞻】业绩整体增长趋势良好，看好医药行业反弹 2022-03-15
- 【2021 年业绩前瞻】CXO、疫苗板块有望高增长 2022-01-21
- 【2021 年三季报前瞻】CXO、生物制品、创新器械有望持续高增长 2021-10-10
- 【2021 年中报前瞻】CXO、生物制品、创新器械、医疗服务有望持续高增长 2021-06-21
- 【2021 年一季报前瞻】CXO、器械、药店等有望延续高增长 2021-03-16
- 【2020 年业绩前瞻】创新及 CXO、药店、疫苗等有望延续高增长 2021-01-19
- 【2021 年三季报总结】CXO 板块维持高景气，疫苗、服务板块延续高增长 2021-11-08
- 【2021 年中报总结】CXO、医疗服务、医疗器械等持续高景气 2021-09-07
- 【2022 年医药行业年报及 2023 年一季报总结】业绩持续分化，看好医药行情 2023-05-10
- 【2023 年医药行业中报总结】业绩持续分化，看好医药底部机会 2023-09-12
- 【港股医药行业 2023 年中报总结】港股 18A 持续分化，静待回暖 2023-09-13
- 【2023 年医药行业三季报总结】板块分化，看好医药结构性行情 2023-11-07
- 【2022 年医药行业三季报总结】中药消费品、CXO、医疗器械等业绩持续高增，受疫情影响板块 Q3 逐步恢复 2022-11-13
- 【2022 年医药行业中报总结】业绩持续分化，积极把握结构性底部行情 2022-09-08
- 【港股医药行业 2022 年中报总结】业绩持续分化，积极把握结构性底部行情 2022-09-08
- 【医疗服务板块 2022 年中报总结】2022H1 受疫情影响，医院类标的静待复苏 2022-09-09
- 【中药板块 2022 年中报总结】短期疫情扰动，中药消费品增速亮眼 2022-09-08
- 【CXO 板块 2022 年中报总结】板块中报业绩靓丽，持续关注优质赛道成长 2022-09-08
- 【原料药板块 2022 年中报总结】2022H1 疫情下业绩承压 2022-09-07
- 【医药商业板块 2022 年中报总结】静待下半年板块复苏 2022-09-06
- 【制药设备及耗材板块 2022 年中报总结】上半年经营受疫情影响，产品升级驱动未来成长 2022-09-06
- 【创新药及制剂板块 2022 年中报总结】收入利润分化，差异化创新、出海驱动板块良性发展 2022-09-06
- 【血制品板块 2022 年中报总结】疫情后逐步复苏，出口业务快速增长 2022-09-06
- 【医疗器械板块 2022 年中报总结】剔除新冠检测短期承压，下半年聚焦医疗设备、出海、医疗新基建等领域 2022-09-05
- 【疫苗板块 2022 年中报总结】预计板块 Q4 表观业绩有明显改善 2022-09-05
- 【生命科学上游板块 2022 年中报总结】板块 Q2 受疫情影响，常规业务内部有所分化 2022-09-05
- 【2021 年及 2022Q1 血制品板块总结】疫情影响仍存，供需处于平衡状态 2022-05-11
- 【2021 年及 2022Q1 医药商业板块总结】后疫情时代，关注医药商业板块复苏机会 2022-05-10
- 【2021 年及 2022Q1 CXO 和原料药板块总结】行业高景气度持续，业绩进入高速兑现期 2022-05-10

- 【2021年及2022Q1中药板块总结】板块走向分化，一季度疫情扰动较大 2022-05-09
- 【2021年及2022Q1疫苗板块总结】新冠疫苗叠加重磅品种放量助力板块延续高增长 2022-05-09
- 【2021年及2022Q1医疗器械板块总结】2022Q1因抗原检测放量提速，控费背景下关注医保免疫和两低赛道 2022-05-09
- 【2021年及2022Q1医疗服务板块总结】受疫情影响短期承压，需求不减期待后续表现 2022-05-08
- 【2021年及2022Q1创新药及制剂板块总结】多因素冲击下板块回调，看好差异化创新及出海逻辑 2022-05-08
- 【2021年及2022Q1医药行业总结】中药消费品、疫苗、CXO板块保持较快增长 2022-05-05
- 【2020年及2021Q1总结】Q1业绩复苏回暖，看好CXO、疫苗等高景气板块 2021-05-07
- 【2020年三季报总结】Q3行业大幅回暖，持续看好CXO、疫苗、药店、器械等板块 2020-11-04
- 【2020年中报总结】结构分化明显，药店、CXO、器械等延续高景气 2020-09-04
- 【基金持仓】2023Q3持仓分析：医药持仓持续提升，CXO增持明显 2023-11-02
- 【基金持仓】2023Q2持仓分析：23Q2医药持仓持续分化 2023-07-27
- 【基金持仓】2022Q4：医药仓位触底回升 2023-01-27
- 【基金持仓】2022Q3：医药细分板块持仓结构性分化，化药和医疗设备持仓占比明显提高 2022-10-30
- 【基金持仓】2022Q2：医药细分板块持仓结构性分化 2022-07-25
- 【基金持仓】2022Q1：医药占比维持低位 2022-04-24
- 【基金持仓】2021Q4：医药占比持续下降 2022-01-28
- 【基金持仓】2021Q3：医药仓位小幅下降，CXO板块占比增加 2021-11-03
- 【基金持仓】2021Q2：医药仓位持续回升，核心资产继续分化 2021-07-23
- 【基金持仓】2021Q1：医药仓位略有回升，核心资产有所分化 2021-04-25
- 【基金持仓】2020Q4：医药仓位有所回落，核心资产持续加强 2021-01-25
- 【基金持仓】2020Q3：医药仓位有所回落，紧握核心资产 2020-11-05
- 【国谈专题】医保启示录，“创新+国际化”是永恒主题 2022-07-22
- 【国谈专题】2021医保目录落地，鼓励创新仍是主旋律 2021-12-04
- 【国谈专题】回顾五次国谈，持续看好创新型龙头企业 2020-12-29
- 【集采专题】第八批集采常态降幅，首次双非区域限价 2023-04-10
- 【集采专题】第七批落地，降价趋于理性，首次引入备供 2022-07-21
- 【集采专题】第六批落地，规则逐步温和完善 2021-12-30
- 【集采专题】集采重塑仿制药竞争格局，重视创新及医保免疫方向 2020-12-15
- 【中药】中药集采专题：中成药集采逐步扩面，集采规则相对温和 2022-12-16
- 【中药】中药配方颗粒专题：国标切换加速，行业迎来发展拐点
- 【中药】政策边际向好，三维度看中药细分领域
- 【中药】“穿越医保”主线之一——中药消费品迎来三大机遇(行业篇)2021-12-27
- 【中药】中药创新药八问，行业长期成长可期 2022-02-13
- 【CXO】CXO行业及新冠小分子口服药进展数据跟踪专题 2023-02-27
- 【CXO】CXO板块2020年报及2021Q1总结：行业景气度保持高水平，CDMO持续加速 2021-05-10
- 【CXO】CDMO行业进入黄金发展阶段，龙头企业竞争优势凸显 2021-02-08

- 【CXO】三维度透视 CXO 行业，景气度持续保持高水平 2021-01-22
- 【创新药】ADC 和双抗领衔 EGFR 敏感突变三代 TKIs 耐药后和 1L NSCLC，20ins 小分子竞争激烈 2024-1-12
- 【创新药】2024 年 1 月第一周创新药周报(附小专题 NASH 的 RNAi 疗法研发概况) 2024-1-8
- 【创新药】2023 年 10 月第三周创新药周报（附小专题 B7-H3ADC 研发概况）2023-10-23
- 【创新药】ESMO 大会召开，桃李争妍 2023-10-19
- 【创新药】2023 年 10 月第二周创新药周报（附小专题 Bcl-2 抑制剂研发概况）2023-10-15
- 【创新药】2023 年 10 月第一周创新药周报（附小专题 SIRP α 研发概况）2023-10-09
- 【创新药】AACR 大会召开在即，潜力药物花落谁家 2023-04-06
- 【创新药】曙光已至，关注罕见病孤儿药投资机会 2023-04-06
- 【创新药】麻醉药专题：重磅新药逐步兑现，百亿市场迎创新浪潮 2022-09-19
- 【创新药】ESMO 大会召开，寻找潜在爆品 2022-09-05
- 【创新药】创新药简易估值方法 2022-09-02
- 【创新药】NASH 药物，百亿市场下一城 2022-08-26
- 【创新药】国际化专题：出海渐入佳境，广阔天地大有作为 2022-07-28
- 【创新药】创新药行业报告：创新时代大潮来临，中国迎来新药收获期 2022-01-06
- 【创新药】新冠药物研发跟踪报告(更新)：中和抗体和小分子药物是抗击新冠的有效补充 2021-12-31
- 【创新药】新冠药物研发跟踪报告:小分子口服药有望成为抗疫有效补充 2021-12-04
- 【创新药】浪潮之巅，中国创新药迎来黄金时期 2020-12-07
- 【创新药】PD-1 专题：百亿市场逐步兑现，群雄逐鹿花落谁家？2021-02-09
- 【创新药】创新驱动，ADC 药物发展加速 2022-06-10
- 【创新药】GLP-1 引领全球降糖药时代变革 2020-11-17
- 【创新药】新冠疫苗、中和抗体、小分子口服药是抗疫有效组合 2022-01-17
- 【创新器械】医疗器械出海专题：出海水到渠成，空间大有可为 2022-02-20
- 【创新器械】内窥镜行业专题：核心三问，内窥镜技术趋势图谱和投资机会 2023-02-12
- 【创新器械】睡眠和呼吸护理行业专题：大慢病滚雪球，百亿空间正崛起 2022-10-02
- 【创新器械】影像行业专题：核心三问，窥影像设备技术兴替和投资机会 2022-06-24
- 【创新器械】持续血糖检测 CGM：CGM 技术迅速发展，国产市场方兴未艾 2022-06-02
- 【创新器械】手术机器人，从一马当先到万马奔腾，500 亿高壁垒赛道看国产龙头蓄势待发 2021-08-12
- 【创新器械】结构性心脏病介入器械，创新升级主旋律，十年十倍正起航 2020-12-21
- 【创新器械】耗材带量采购背景下，医疗器械“路在何方”？2020-10-08
- 【海外美股器械系列】波士顿科学：收入略超预期，创新产品陆续上市助力业绩增长
- 【药房自动化专题】药房升级改造何去何从？海外的探索与启示 2022-03-23
- 【制药机械】制药设备及耗材：生物药需求引领行业新一轮发展，国产替代空间广阔 2022-03-01
- 【供应链专题】供应链自主可控——生命科学产品及服务：百花齐放，国内行业迎来发展黄金期 2022-06-17
- 【血制品专题】血制品行业研究框架与投资逻辑 2022-9-19
- 【创新疫苗】疫苗行业研究框架 2023-08-17
- 【创新疫苗】流感疫苗：渗透率有提升空间，关注需求弹性 2023-03-08

- 【创新疫苗】带状疱疹疫苗：百亿级别成人疫苗品种，渗透率提升空间巨大 2023-02-20
- 【创新疫苗】HPV 疫苗：大品种，未来空间可期 2023-01-09
- 【创新疫苗】mRNA 技术迎来快速发展期，未来前景广阔 2021-11-14
- 【创新疫苗】新冠肺炎疫苗更新报告：全面进入业绩兑现期 2021-05-25
- 【创新疫苗】庞大需求将催生数百亿狂犬病预防市场 2021-01-12
- 【创新疫苗】复盘 Delta 变异株，看 Omicron 对医药板块影响几何 2021-11-30
- 【新冠专题】新冠检测历次行情复盘：看当前常态化核酸的空间和未来潜在机会 2022-05-16
- 【新冠专题】合集：预防、检测、治疗，三位一体——新冠疫苗、核酸抗原检测、特效药 2022-03-21
- 【新冠专题】抗原检测：欧美“与病毒共存”防疫策略下的检测市场 2022-03-11
- 【新冠专题】治疗药物：中和抗体和小分子药物是抗击新冠的有效补充 2021-12-27
- 【政策】规范创新药加速审评程序，持续鼓励创新 2023-04-03
- 【政策】医疗服务价格调整强调技术价值 2022-07-20
- 【政策】三胎政策利好人口增长，辅助生殖赛道有望迎来高景气度 2021-07-30
- 【政策】第五批集采启动报量，持续看好创新药及相关产业链 2021-05-10
- 【政策】网售药品逐步落实，药品零售市场持续繁荣 2020-11-15
- 【政策】医保目录调整专家评审结束，竞价谈判拉开帷幕 2020-11-13
- 【血制品批签发】2023H1 血制品批签发：静丙签发持续快速增长，因子类签发提速 2023-07-17
- 【血制品批签发】2023Q1 血制品批签发：静丙签发快速增长 2023-04-08
- 【血制品批签发】2022 年度批签发：静丙、因子类产品签发批次增长较快 2023-02-16
- 【血制品批签发】2022H1 血制品批签发：白蛋白、静丙稳健增长，纤原签发批次快速增长 2022-07-21
- 【血制品批签发】2021&2022Q1 血制品批签发：进口人白持续恢复，静丙批签发增长较快 2022-06-04
- 【血制品批签发】2021 年 Q1 血制品批签发：人血白蛋白供给缺口扩大 2021-04-10
- 【血制品批签发】2020 年血制品批签发：Q4 国产人白持续下滑 2021-01-10
- 【疫苗批签发】2023 年 Q4 疫苗批签发 2024-01-12
- 【疫苗批签发】2023 年 H1 疫苗批签发：重磅品种批签发回暖 2023-07-16
- 【疫苗批签发】2023 年 Q1 疫苗批签发：多数品种供给有所下滑，少数品种回暖 2023-04-04
- 【疫苗批签发】2022 年疫苗批签(年度)：多数品种供给有所下滑，2023 年回暖值得期待 2023-02-03
- 【疫苗批签发】2022Q2 及 H1 疫苗批签发：多数重磅品种延续较快增长 2022-07-19
- 【疫苗批签发】2021 年 Q1 疫苗批签发：多数重磅品种保持较快增长 2021-04-13
- 【疫苗批签发】2021 年 1-2 月疫苗批签发：多联多价苗保持增长 2021-03-13
- 【疫苗批签发】2020 年度疫苗批签发：重磅品种持续快速增长 2021-01-18
- 【ASCO】2021ASCO，国产新药分瘤种临床数据对比分析 2021-06-02
- 【CSCO】从 CSCO 会议梳理全球药物研发进展--鼻咽癌+头颈部肿瘤 2020-10-14
- 【CSCO】从 CSCO 会议梳理全球药物研发进展--妇科肿瘤 2020-10-11
- 【CSCO】从 CSCO 会议梳理国内药物研发进展--肝胆胰腺癌 2020-10-08
- 【CSCO】从 CSCO 会议梳理全球药物研发进展--胃癌与结直肠癌 2020-10-08
- 【CSCO】从 CSCO 会议梳理全球药物研发进展--血液与淋巴瘤 2020-10-08

- 【CSCO】从 CSCO 会议梳理全球药物研发进展--泌尿生殖系统 2020-10-08
- 【CSCO】从 CSCO 会议梳理全球药物研发进展--乳腺癌 2020-10-07
- 【CSCO】从 CSCO 会议梳理全球药物研发进展--肺癌 2020-10-07
- 【合成生物学】建物致知，大有可为 2022-08-24
- 【医疗服务眼科专题】眼科医疗长坡厚雪，由一枝独秀到百舸争流 2022-08-29
- 【医疗服务牙科专题】民营口腔医疗行业蓄势待发 2023-01-29
- 【辅助生殖专题】政策助推行业发展，开启黄金发展十年 2023-03-14
- 【连续性反应专题】小分子合成技术——连续性反应专题：生物制药行业的新革命 2023-03-17
- 【AI 医疗专题】从 AIGC 角度看医药产业图谱 2023-08-21
- 【行业专题报告】GLP-1RA 引领全球降糖减重时代变革 2023-09-30
- 【行业专题报告】NMIBC 和 MIBC，尿路上皮癌巨大未满足临床需求亟待解决 2023-10-11

5 风险提示

医药行业政策风险超预期；研发进展不及预期风险；业绩不及预期风险。

分析师承诺

本报告署名分析师具有中国证券业协会授予的证券投资咨询执业资格并注册为证券分析师，报告所采用的数据均来自合法合规渠道，分析逻辑基于分析师的职业理解，通过合理判断得出结论，独立、客观地出具本报告。分析师承诺不曾因，不因，也将不会因本报告中的具体推荐意见或观点而直接或间接获取任何形式的补偿。

投资评级说明

报告中投资建议所涉及的评级分为公司评级和行业评级（另有说明的除外）。评级标准为报告发布日后6个月内的相对市场表现，即：以报告发布日后6个月内公司股价（或行业指数）相对同期相关证券市场代表性指数的涨跌幅作为基准。其中：A股市场以沪深300指数为基准，新三板市场以三板成指（针对协议转让标的）或三板做市指数（针对做市转让标的）为基准；香港市场以恒生指数为基准；美国市场以纳斯达克综合指数或标普500指数为基准。

公司评级	买入：未来6个月内，个股相对同期相关证券市场代表性指数涨幅在20%以上
	持有：未来6个月内，个股相对同期相关证券市场代表性指数涨幅介于10%与20%之间
	中性：未来6个月内，个股相对同期相关证券市场代表性指数涨幅介于-10%与10%之间
	回避：未来6个月内，个股相对同期相关证券市场代表性指数涨幅介于-20%与-10%之间
	卖出：未来6个月内，个股相对同期相关证券市场代表性指数涨幅在-20%以下
行业评级	强于大市：未来6个月内，行业整体回报高于同期相关证券市场代表性指数5%以上
	跟随大市：未来6个月内，行业整体回报介于同期相关证券市场代表性指数-5%与5%之间
	弱于大市：未来6个月内，行业整体回报低于同期相关证券市场代表性指数-5%以下

重要声明

西南证券股份有限公司（以下简称“本公司”）具有中国证券监督管理委员会核准的证券投资咨询业务资格。

本公司与作者在自身所知知情范围内，与本报告中所评价或推荐的证券不存在法律法规要求披露或采取限制、静默措施的利益冲突。

《证券期货投资者适当性管理办法》于2017年7月1日起正式实施，本报告仅供本公司签约客户使用，若您并非本公司签约客户，为控制投资风险，请取消接收、订阅或使用本报告中的任何信息。本公司也不会因接收人收到、阅读或关注自媒体推送本报告中的内容而视其为客户。本公司或关联机构可能会持有报告中提到的公司所发行的证券并进行交易，还可能为这些公司提供或争取提供投资银行或财务顾问服务。

本报告中的信息均来源于公开资料，本公司对这些信息的准确性、完整性或可靠性不作任何保证。本报告所载的资料、意见及推测仅反映本公司于发布本报告当日的判断，本报告所指的证券或投资标的的价格、价值及投资收入可升可跌，过往表现不应作为日后的表现依据。在不同时期，本公司可发出与本报告所载资料、意见及推测不一致的报告，本公司不保证本报告所含信息保持在最新状态。同时，本公司对本报告所含信息可在不发出通知的情形下做出修改，投资者应当自行关注相应的更新或修改。

本报告仅供参考之用，不构成出售或购买证券或其他投资标的的要约或邀请。在任何情况下，本报告中的信息和意见均不构成对任何个人的投资建议。投资者应结合自己的投资目标和财务状况自行判断是否采用本报告所载内容和信息并自行承担风险，本公司及雇员对投资者使用本报告及其内容而造成的一切后果不承担任何法律责任。

本报告

须注明出处为“西南证券”，且不得对本报告及附录进行有悖原意的引用、删节和修改。未经授权刊载或者转发本报告及附录的，本公司将保留向其追究法律责任的权利。

请务必阅读正文后的重要声明部分

西南证券研究发展中心

上海

地址：上海市浦东新区陆家嘴 21 世纪大厦 10 楼

邮编：200120

北京

地址：北京市西城区金融大街 35 号国际企业大厦 A 座 8 楼

邮编：100033

深圳

地址：深圳市福田区益田路 6001 号太平金融大厦 22 楼

邮编：518038

重庆

地址：重庆市江北区金沙门路 32 号西南证券总部大楼 21 楼

邮编：400025

西南证券机构销售团队

区域	姓名	职务	座机	手机	邮箱
上海	蒋诗烽	总经理助理、销售总监	021-68415309	18621310081	jsf@swsc.com.cn
	崔露文	销售经理	15642960315	15642960315	clw@swsc.com.cn
	谭世泽	销售经理	13122900886	13122900886	tsz@swsc.com.cn
	岑宇婷	销售经理	18616243268	18616243268	cyyf@swsc.com.cn
	汪艺	销售经理	13127920536	13127920536	wyyf@swsc.com.cn
	张玉梅	销售经理	18957157330	18957157330	zymf@swsc.com.cn
	李煜	销售经理	18801732511	18801732511	yfliyu@swsc.com.cn
	卞黎旸	销售经理	13262983309	13262983309	bly@swsc.com.cn
	龙思宇	销售经理	18062608256	18062608256	lsyu@swsc.com.cn
	田婧雯	销售经理	18817337408	18817337408	tjw@swsc.com.cn
	阙钰	销售经理	17275202601	17275202601	kyu@swsc.com.cn
魏晓阳	销售经理	15026480118	15026480118	wxyang@swsc.com.cn	
北京	李杨	销售总监	18601139362	18601139362	yfly@swsc.com.cn
	张岚	销售副总监	18601241803	18601241803	zhanglan@swsc.com.cn
	杨薇	高级销售经理	15652285702	15652285702	yangwei@swsc.com.cn
	王一菲	销售经理	18040060359	18040060359	wyf@swsc.com.cn
	姚航	销售经理	15652026677	15652026677	yhang@swsc.com.cn
	胡青璇	销售经理	18800123955	18800123955	hqx@swsc.com.cn

	张鑫	销售经理	15981953220	15981953220	zhxin@swsc.com.cn
	王宇飞	销售经理	18500981866	18500981866	wangyuf@swsc.com
	路漫天	销售经理	18610741553	18610741553	lmtyf@swsc.com.cn
	马冰竹	销售经理	13126590325	13126590325	mbz@swsc.com.cn
	郑龔	广深销售负责人	18825189744	18825189744	zhengyan@swsc.com.cn
	杨新意	销售经理	17628609919	17628609919	yxy@swsc.com.cn
	龚之涵	销售经理	15808001926	15808001926	gongzh@swsc.com.cn
广深	丁凡	销售经理	15559989681	15559989681	dingfyf@swsc.com.cn
	张文锋	销售经理	13642639789	13642639789	zwf@swsc.com.cn
	陈紫琳	销售经理	13266723634	13266723634	chzlyf@swsc.com.cn
	陈韵然	销售经理	18208801355	18208801355	cyryf@swsc.com.cn
