

投资咨询业务资格：
证监许可〔2012〕338号

恒力期货化工品日报

20231123

恒力期货研究院

恒力一眼通：油品-芳烃

油品产业链数据				2023/11/22		聚酯产业链数据			
				2023/11/22		11月22日			
Brent	82.2	BU12	3583	纯苯华东主流价	7640	PX05	8416	聚酯原料成本	6347
EFS	0.0	山东现货	3500	纯苯 (CFR中国-美元)	905	石脑油	656	聚酯瓶片利润	-314
SC01	591.2	华东现货	3630	乙烯价格 (CFR东北亚-美元)	860	PX 台湾CFR	1010	聚酯切片利润	23
SC03	592.4	山东基差	47	纯苯现货	7520	PX 韩国FOB	992	POY利润	-127
SC仓单成本	617.6	华东基差	47	纯苯M1	7395	PX加工费 (美金)	354	DTY利润	165
SC内外价差	-25.2	山东沥青生产利润	-170	纯苯M2	7375	中国PX负荷	82.38%	FDY利润	-27
SC1-2	-1.5	BU12盘面利润	-133	苯乙烯华东主流价	8675	PTA成本	5442	短纤利润	-27
Brent1-2	-0.1	山东汽油裂解	1228	苯乙烯现货	8605	PTA现货日均价	5850	聚酯加权利润	-93
SC仓单数量	5118000	山东柴油裂解	733	苯乙烯M1	8540	PTA现货加工费 (人民币)	408	短纤产销	32%
SC仓单变化	0	沥青仓单数量	34090	苯乙烯M2	8505	TA01	5778	聚酯产销	40%
新加坡12掉期	451	沥青仓单变化	0	CFR中国 (美元)	1040	PTA基差	30	聚酯负荷	89.40%
FU01	3188	LPG01	4916	苯乙烯期货EB主力	8450	PTA仓单	15459		
FU01仓单成本	3331	广州现货	5218	基差	115	PTA仓单变化	0		
FU内外价差	-143	宁波现货	5260	ABS价格	10250	PTA负荷	74.60%		
FU仓单量	2300	山东醚后	5700	EPS价格	9650	EG01	4086		
FU仓单变化	0	FEI丙烷01掉期	5530	PS价格 (华东525)	9180	MEG现货日均价	4052		
新加坡01掉期	597	广州基差	302	苯胺利润	3827	MEG CFR中国主港 (美金)	480		
LU02	4402	宁波基差	444	己二酸利润	-1076	MEG石脑油制利润 (美金)	-201		
LU02仓单成本	4622	山东醚后基差	1134	己内酰胺利润	-440	MEG乙烯制利润 (美金)	-140		
LU内外价差	-220	PG内外价差	-614	酚酮利润	96	MEG甲醇制利润 (人民币)	-1635		
LU仓单量	3720	PG仓单数量	4449	纯苯裂解价差 (美元)	272	MEG煤制现金流利润 (人民币)	-374		
LU仓单变化	0	PG仓单变化	0	纯苯进口利润	217	MEG内外价差 (人民币)	-118		
		石脑油裂解	52	苯乙烯非一体化理论盈亏	-136	MEG基差	-45		
				苯乙烯PO-SM综合利润	2497	MEG仓单	10709		
				苯乙烯进口利润	-54	MEG仓单变化	-400		
				EPS利润	175	MEG总负荷	61.60%		
				PS利润 (利万525)	5	MEG煤制负荷	64.05%		
				ABS利润 (华东0215A)	-1160				

恒力一眼通：烯烃

甲醇关键数据监测		2023/11/22	2023/11/21	环比变化		近5日走势
				变化	变化幅度	
现货折盘面	江苏	2410	2405	5	0.2%	
	内蒙+550	2555	2550	5	0.2%	
	鲁南+200	2505	2515	-10	-0.4%	
	河南+200	2505	2510	-5	-0.2%	
	河北+260	2545	2560	-15	-0.6%	
基差	MA主力基差	14	17	-3	/	
期货	MA2401	2396	2388	8	0.3%	
	MA2405	2427	2427	0	0.0%	
	MA2409	2428	2431	-3	-0.1%	
跨月价差	MA1-5	-31	-39	8	/	
	MA5-9	-1	-4	3	/	
外盘	CFR中国	278	283	-5	-1.8%	
	CFR东南亚	348	348	0	0.0%	
	FOB美湾	331	331	0	0.0%	
	进口利润	-7	117	-124	/	
下游利润	甲醛利润	-79	-86	7	/	
	醋酸利润	527	500	28	/	
	二甲醚利润	291	270	21	/	

备注：1、甲醇主力合约基差取江苏主流价格，目前MA2401为主力月。

2、外盘数据单位为美元/吨。

PP相关实时价格及成本*	11月22日	PE相关实时价格及成本*	11月22日
山东丙烯价格	7010	WTI	77.81
华东甲醇价格	2385	BRENT	82.39
丙烷CFR中国主港(美金)	688.00	乙烯CFR东北亚	861
石脑油CFR日本(美金)	647.00	LL CFR中国主港	890
PP CFR东北亚(美金)	864	LL华东	8050
华东PP拉丝价格	7460	LL华北	7950
华东PP粉料价格	7300	LL华南	8170
PP主力(01)	7503	LL主力(01)	7928
PP基差	-43	LL基差	22
PP仓单数量	2974	LD-LL价差	1080
PP仓单变化	-15	HD平均-LL价差	-100
进口利润	-115	PE仓单数量	5743
出口利润	-480	PE仓单变化	-266
华北外采丙烯利润	-340	LL进口利润	252
华东MTO综合利润	-1146	油制利润	75
油制(布伦特)利润	-852	煤制利润	-727
PDH利润	-830	西北外采MA利润	183
煤制利润	-1431	棚膜利润	1302
Bopp利润	40	包装膜利润	1550
塑编利润	-60	地膜利润	1026
市场成交	中	市场成交	中

恒力一眼通：建材-棉纺

PVC产业链相关价格及利润	11月22日	玻璃纯碱产业链价格	11月22日	涤纶短纤产业链	11月22日	棉花与棉纱产业链	11月22日
秦皇岛动力煤(Q5500)	934	SAO1收盘价	2341	涤纶短纤现货日均价	7400	3128B	16050
兰炭	1300	重碱沙河送到价	2600	涤纶短纤工厂产销(%)	32	Cotlook A指数	90
电石乌海	2950	重碱华北送到价	2550	PTA现货日均价	5850	CF05基差	880
电石山东	3250	轻碱华北出厂价	2300	MEG现货日均价	4052	CF01基差	675
烧碱(32%, 山东)	810	纯碱仓单	0	PF12	7356	注册仓单(张)	896
乙烯(美元)	861	沙河基差	259	PTA12	5780	注册仓单与有效变化(张)	192
液氯	600	华北基差	209	MEG12	4042	M级棉花1%进口成本	16235
汇率	7.15	山东原盐到厂价	330	1.4D仿大化价格	6500	M级棉花1%进口利润	-185
PVC华东电石法	5760	燃料煤	900	棉花现货价格3128B	16050	M级棉花滑准税进口成本	16381
PVC华东乙烯法	5955	山东烧碱折百价	2719	涤纶短纤12月基差	-44	M级棉花滑准税进口利润	-331
PVC华北电石法	5660	氯化铵	620	涤纶短纤仓单	8000	CYIndex0EC10S	15570
PVC华南电石法	5815	纯碱氨碱法成本	1722	涤纶短纤仓单变化	0	CYIndexC32S	22200
PVC华东乙电价差	195	纯碱氨碱法利润	793	涤纶短纤现货成本	6347	CYIndexJC40S	25965
PVC山东外采电石法利润	-369	FG01收盘价	1729	涤纶短纤盘面成本	6296	FCYIndexC21S	21674
PVC山东氯碱一体化利润	-351	玻璃沙河现货价	1828	涤纶短纤现货利润	-27	FCYIndexC32S	23279
V2309	6185	玻璃华中现货价	1800	涤纶短纤期货利润	-20	FCYIndexJC32S	24970
V2401	5906	玻璃华东现货价	2020	纯涤纱现货价格	11300	C32S级棉纱加工成本	23484
现货基差(华东电石法)	-425	玻璃仓单	0	涤棉纱现货价格	17300	C32S级棉纱进口利润	-1079
V9-1月差	279	沙河基差	99	纯涤纱加工利润	-400	C32S级棉纱加工利润	-1284
仓单	38292	华中基差	71	涤棉纱加工利润	173		
天津港电石法FOB	725	华东基差	291				
台湾台塑FOB	760	气制玻璃利润(54%)	121				
出口印度利润	0	煤制玻璃利润(21%)	430				
出口东南亚利润	168	油制玻璃利润(25%)	487				

目录一：油端-聚酯-化纤



LPG -沥青 (BU)

2 PX-PTA

3 乙二醇 (EG) -短纤 (PF)

4 棉花 (CF) -棉纱 (CY)

方向：震荡偏弱

行情回顾：汇率升值，出口优势削弱，油价下跌带动LPG回落。巴拿马运河拥堵，运费上涨，外盘FEI有较强支撑，内外盘价差走弱，PDH利润亏损，化工需求弱势。

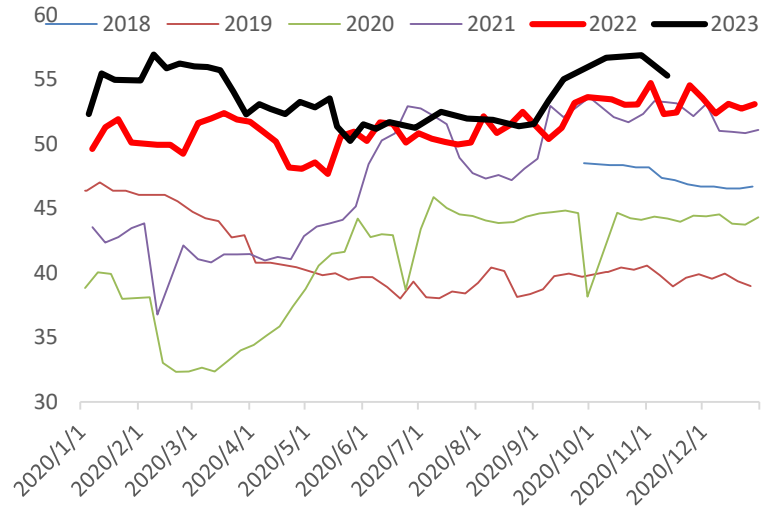
逻辑：

- 1、国内商品量54.42万吨左右，环比减少1.03万吨。港口库存274.01万吨，环比减少5.36%。
- 2、随着气温下降，燃烧需求回升，化工下游开工环比提升，MTBE开工率70.36%，涨1.67%，PDH开工率62.57%，涨2.6%。
- 3、注册仓单量增加，民用气成交均价5200元/吨，进口气价格5290元/吨，成交氛围偏弱。

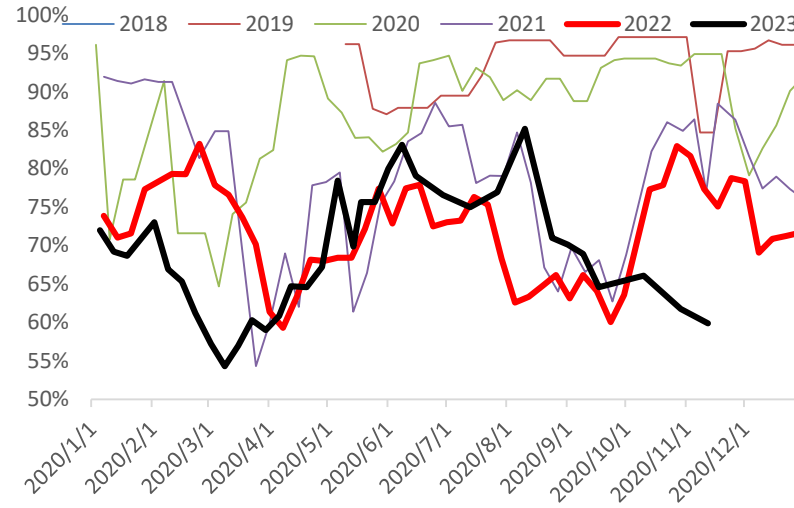
风险提示：宏观因素影响

1.2.1 LPG: 供需格局

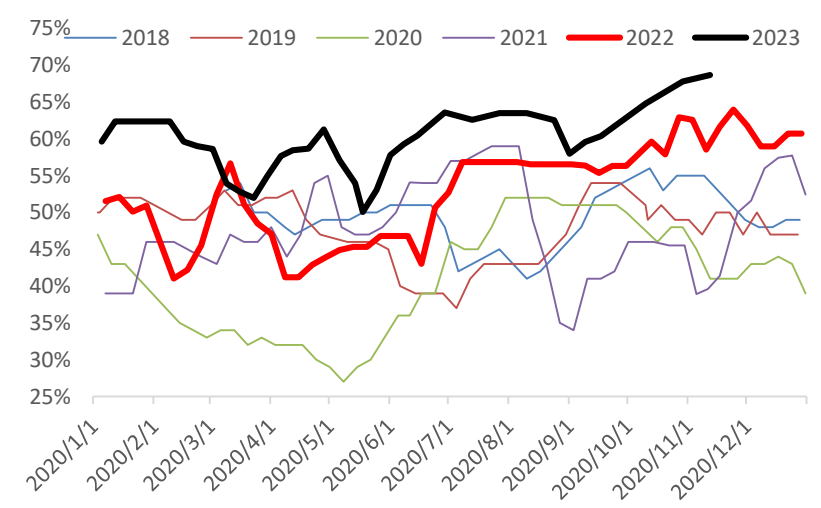
LPG周商品量



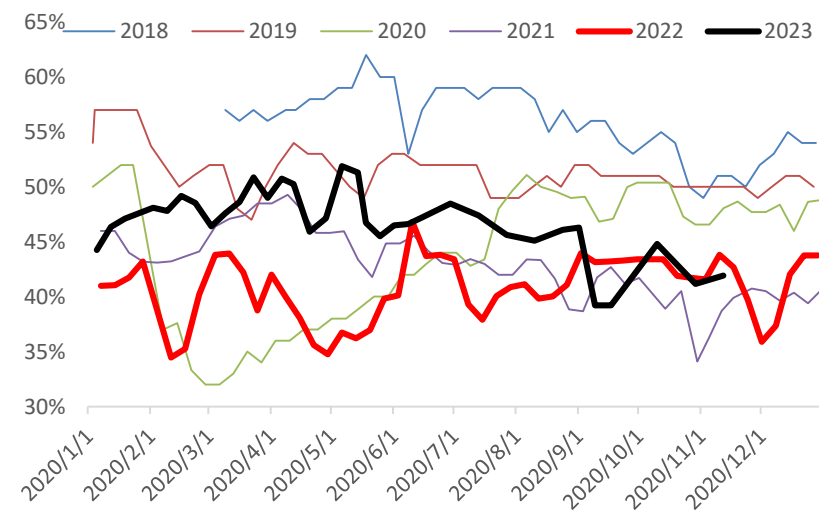
LPG下游开工率:PDH



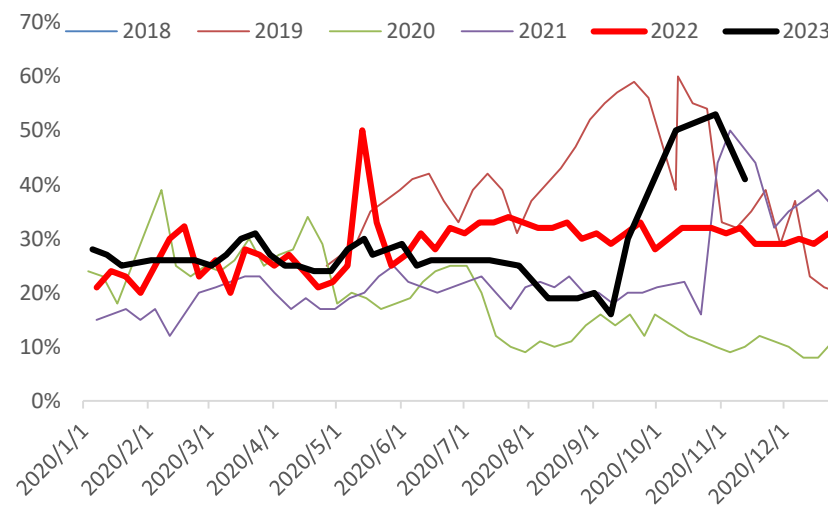
MTBE开工率:山东地区外销厂家



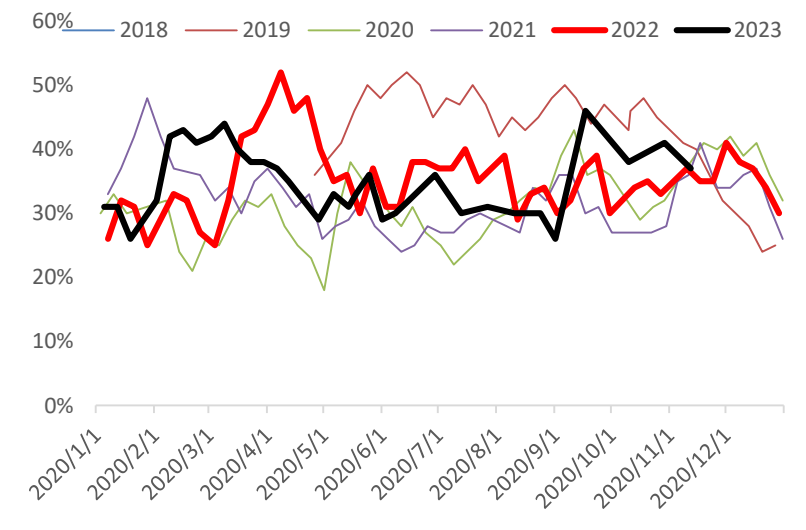
烷基化装置开工率:全国



LPG库存:山东工厂

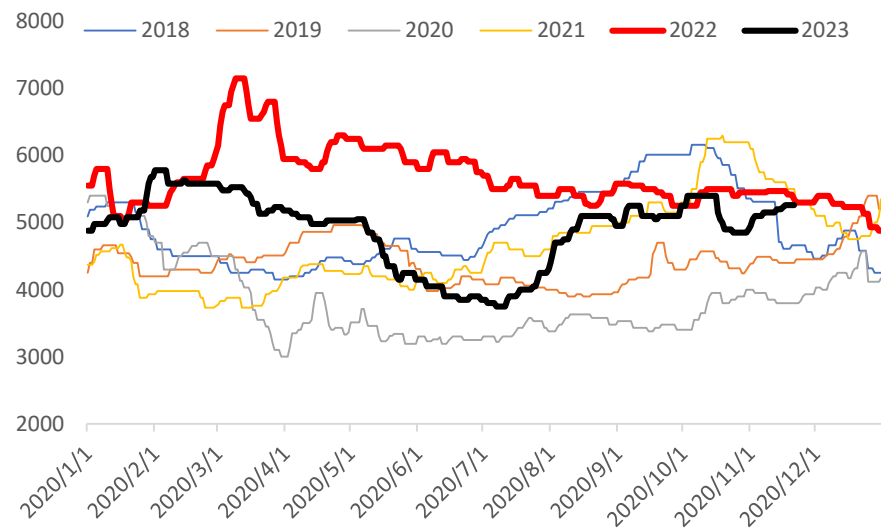


LPG库存:华南工厂

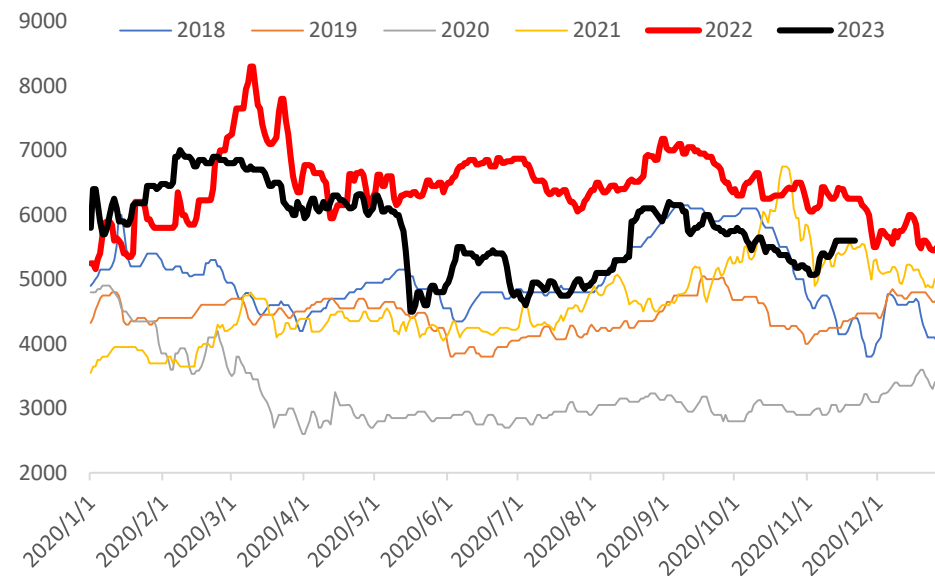


1.2.2 价格与价差

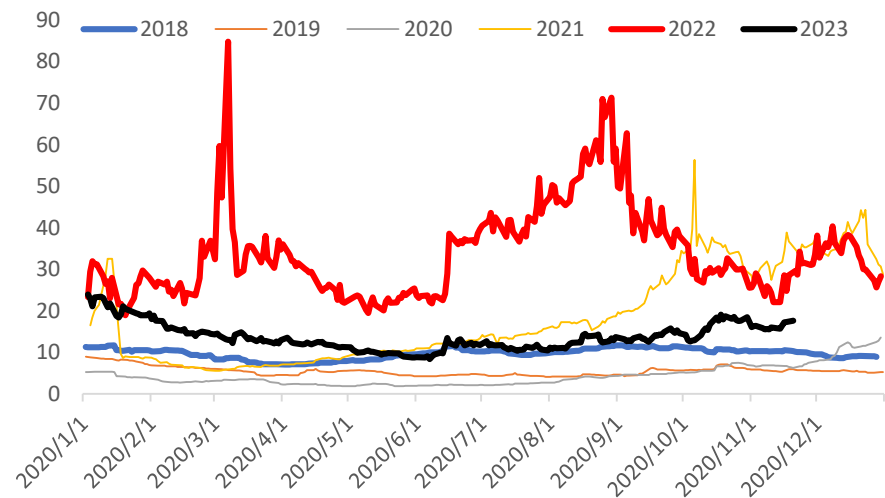
市场价:液化气:宁波地区



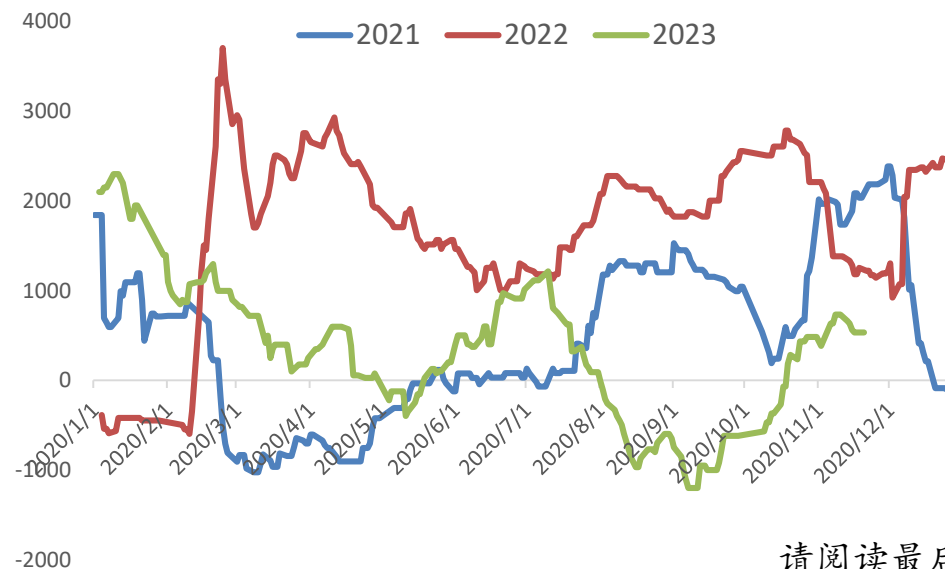
出厂价:液化气:京博石化



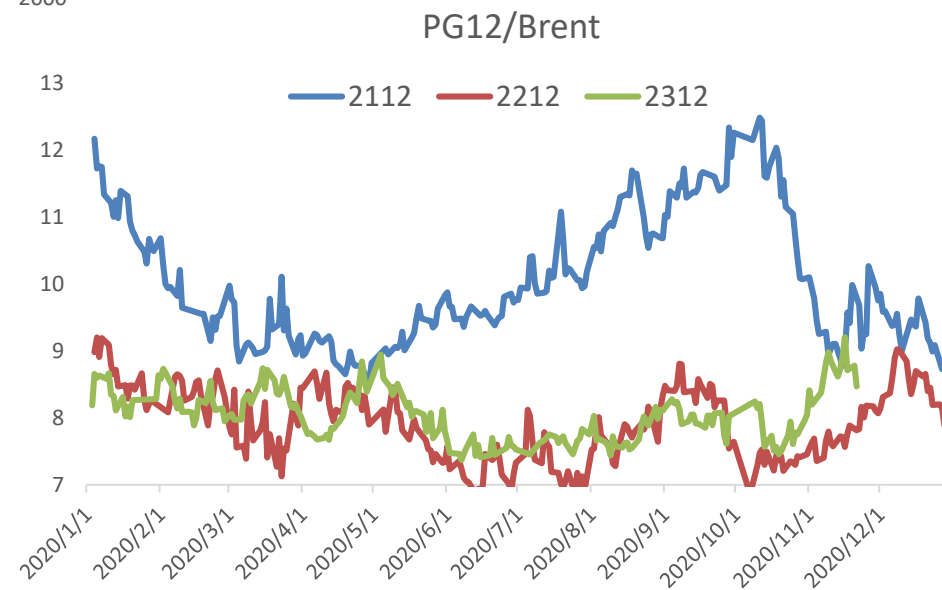
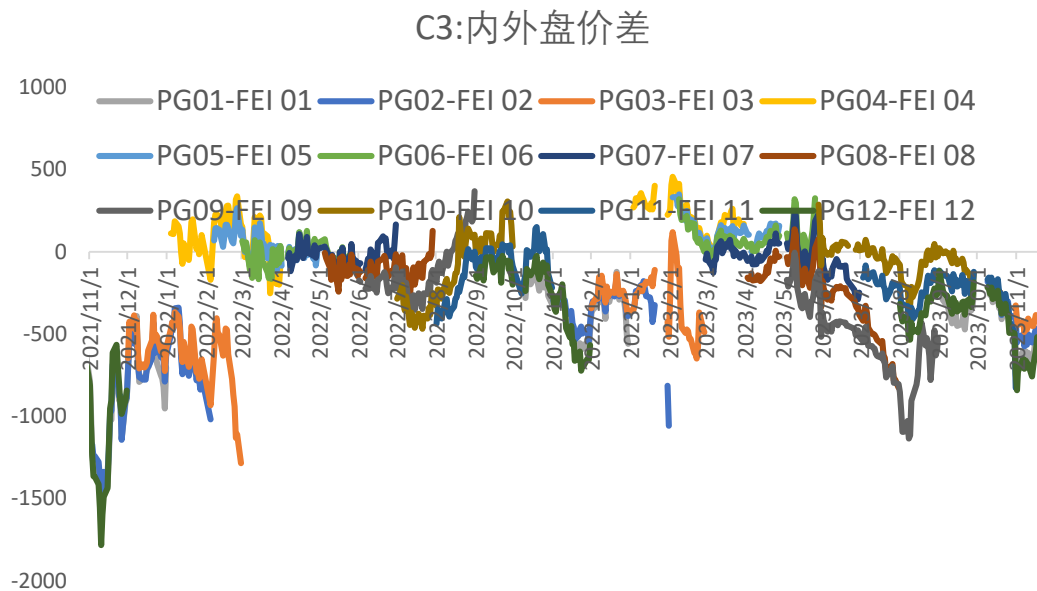
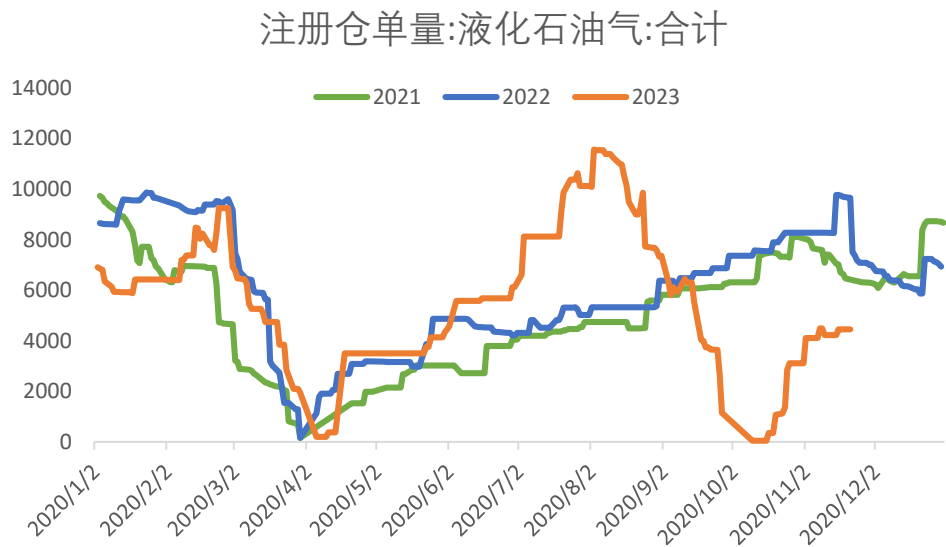
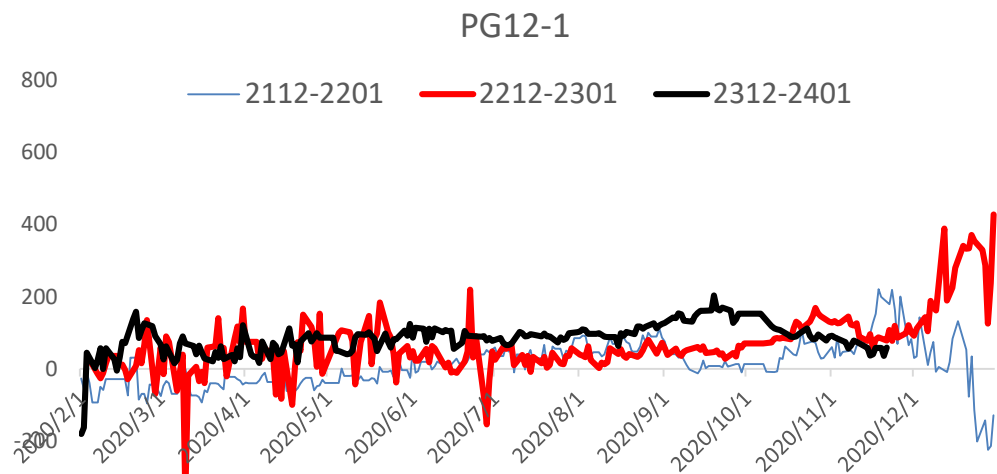
到岸价:液化天然气(LNG):中国



广州: LNG-LPG



1.2.2 价格与价差



沥青

方向：震荡偏弱

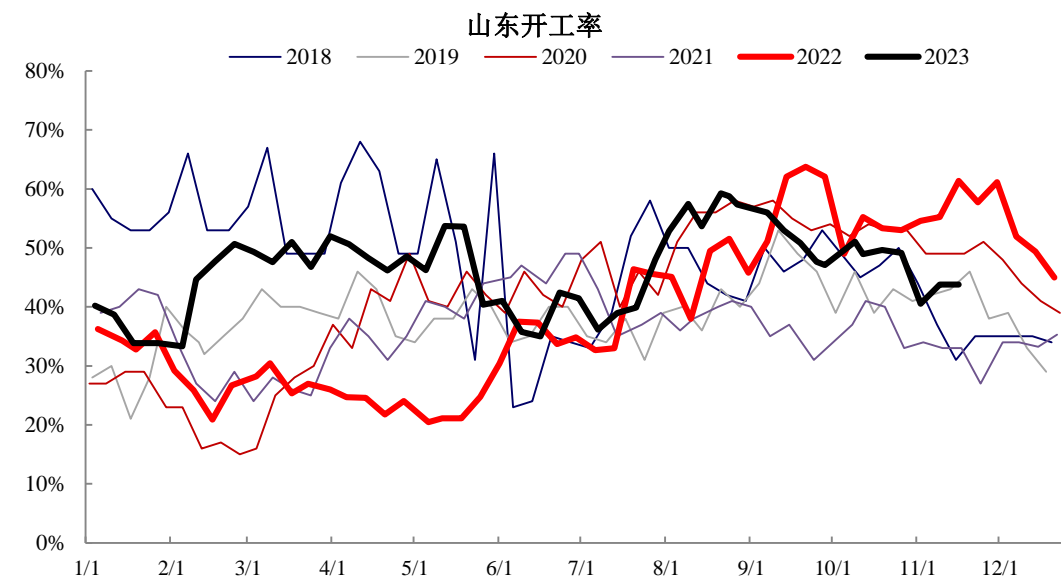
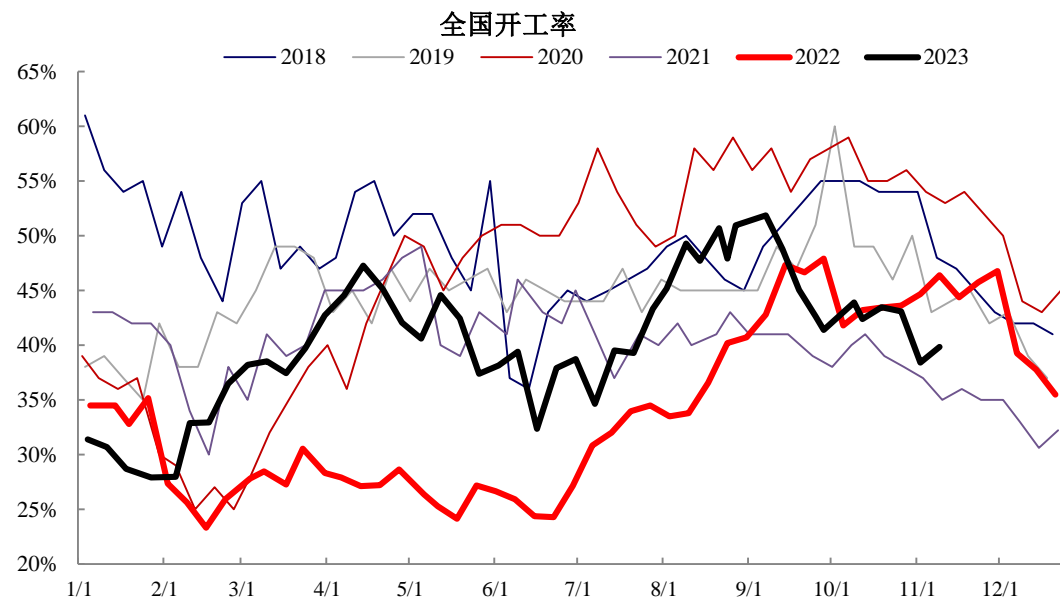
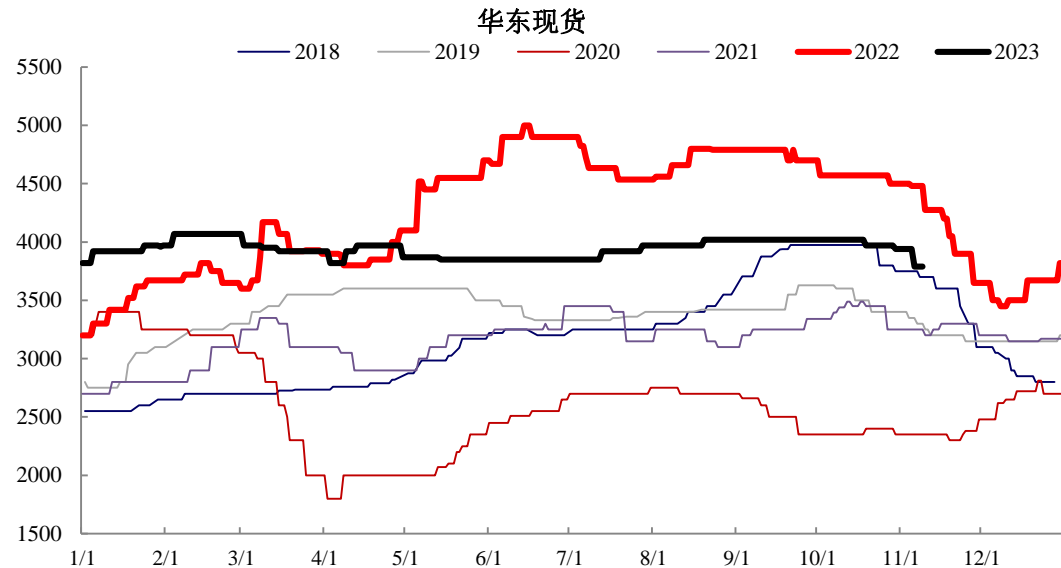
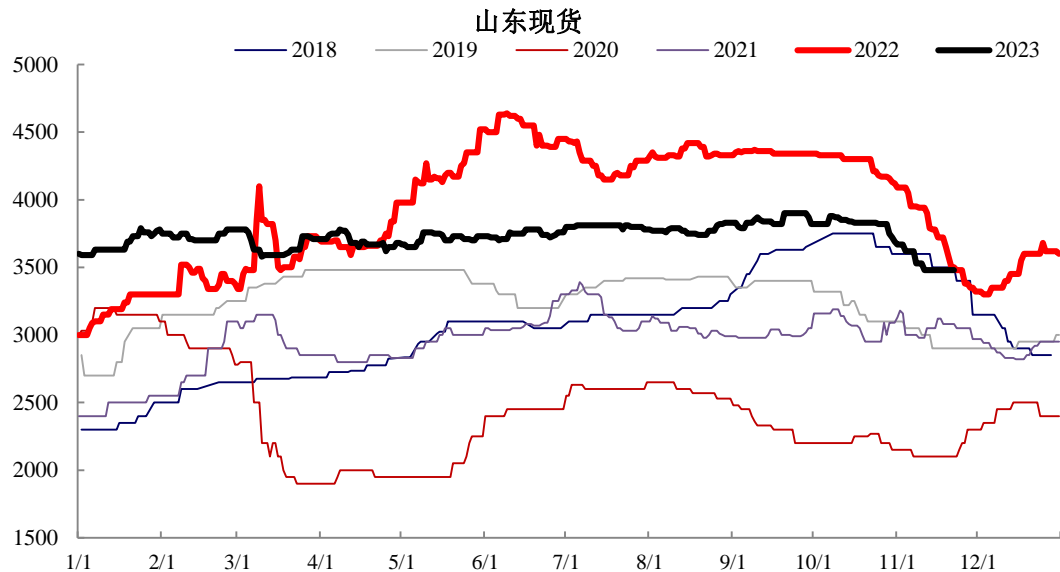
行情回顾：需求淡季，现货价格走跌，山东地区个别主力地炼定向释放冬储合同，远期合同出货有一定支撑。

逻辑：

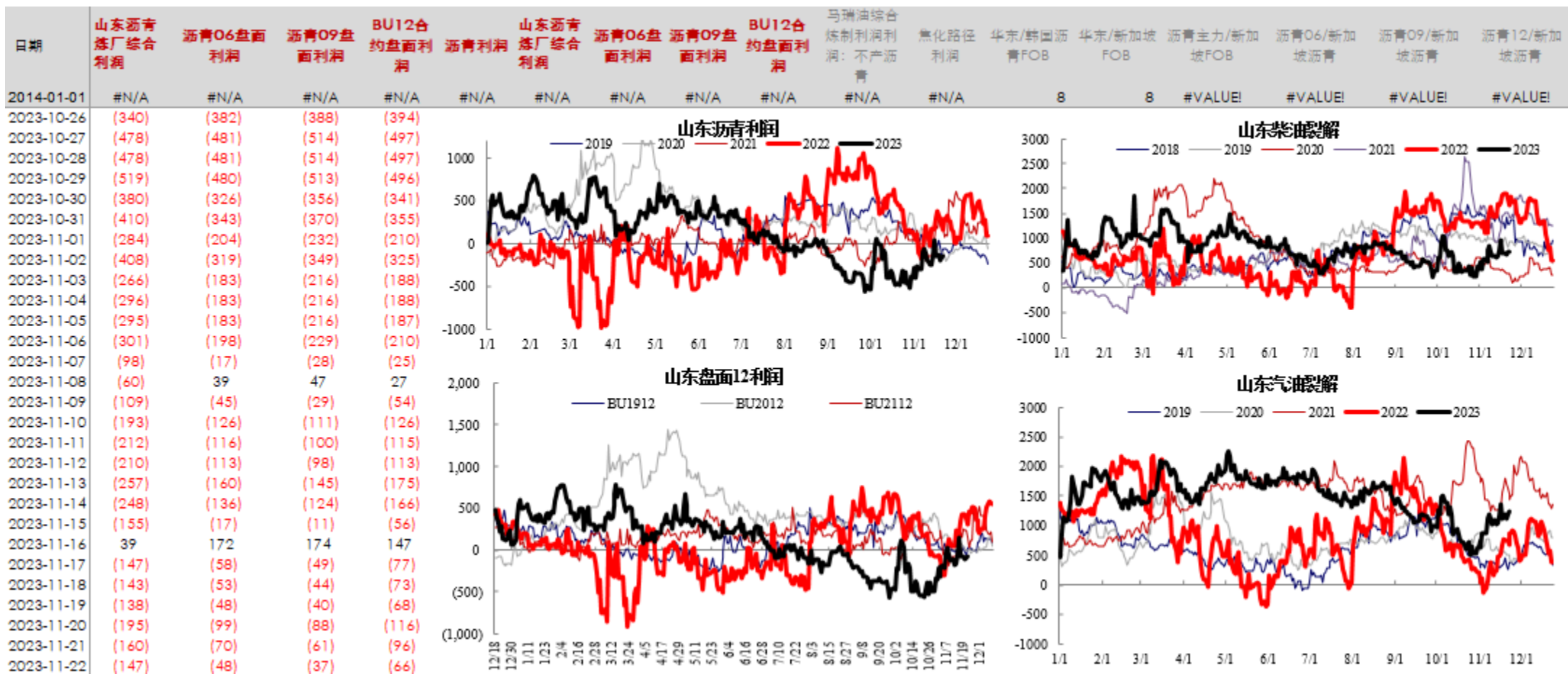
1. 炼厂综合利润修复，稀释沥青港口库存下降。
2. 国内沥青开工率40%，山东、华东以及华南地区部分炼厂提产以及复产。11月份地炼排产182.8万吨，较10月减少14.6万吨或7.4%。10月份国内沥青总产量为296.6万吨，环比减少17.8万吨。
3. 社库92.7万吨，环比减少0.8万吨。厂库86.8万吨，环比减少2.2万吨。山东地炼3480元/吨，齐鲁、青岛价格下调80元/吨。厂家周度出货量共49.5万吨，环比增加5.1万吨。

风险提示：宏观因素影响

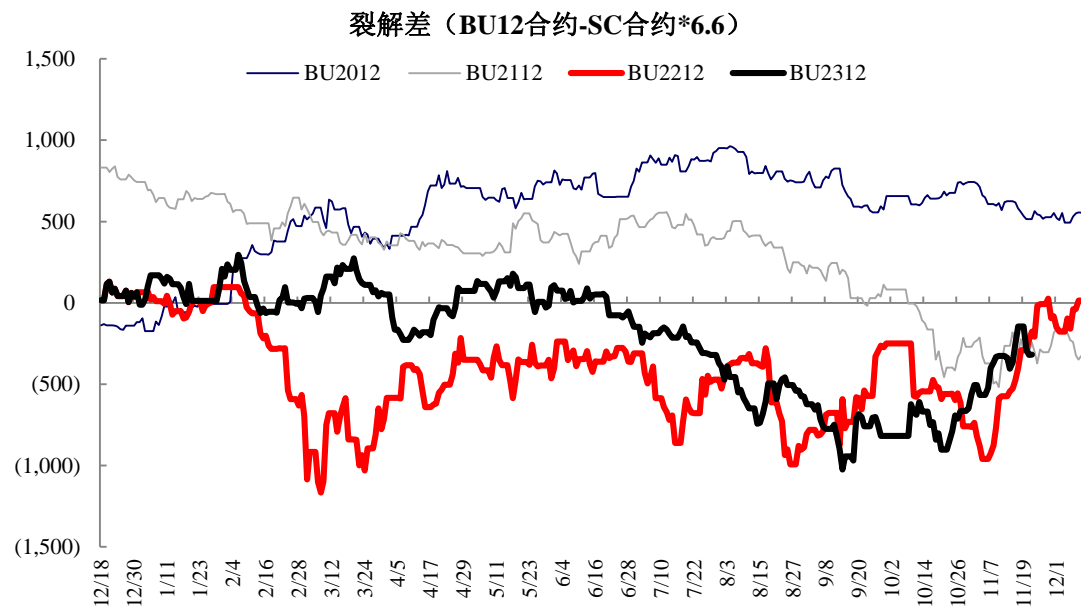
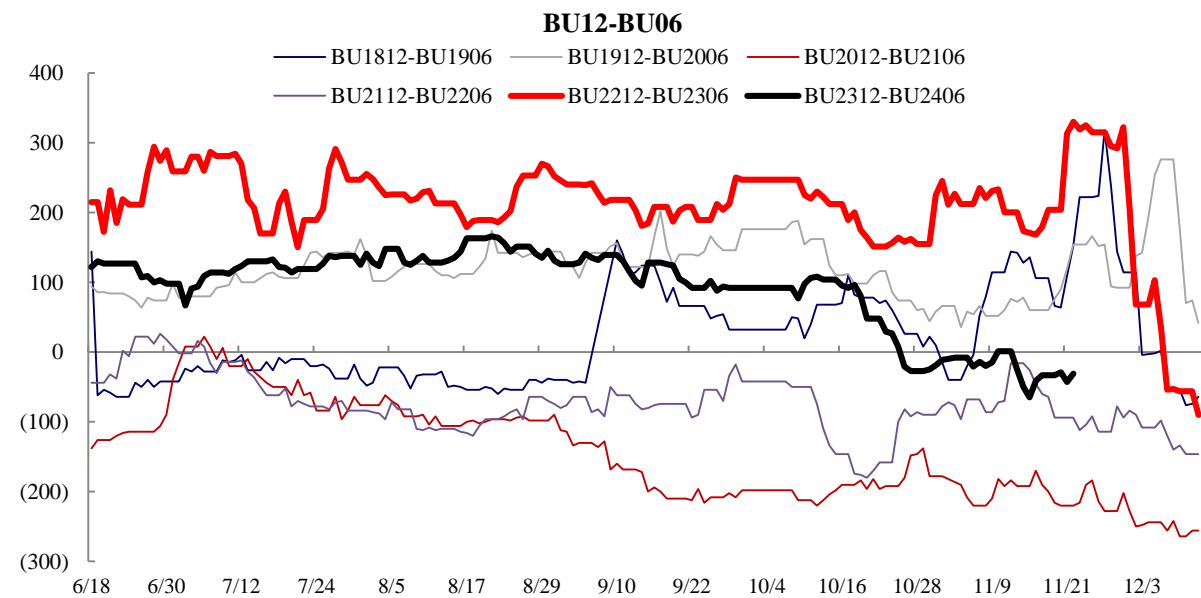
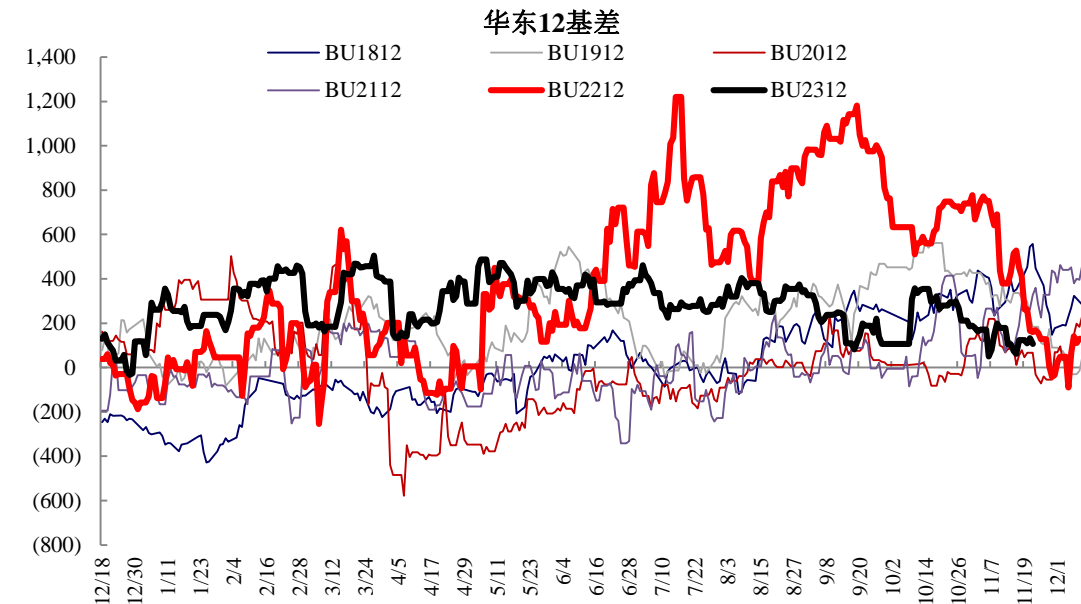
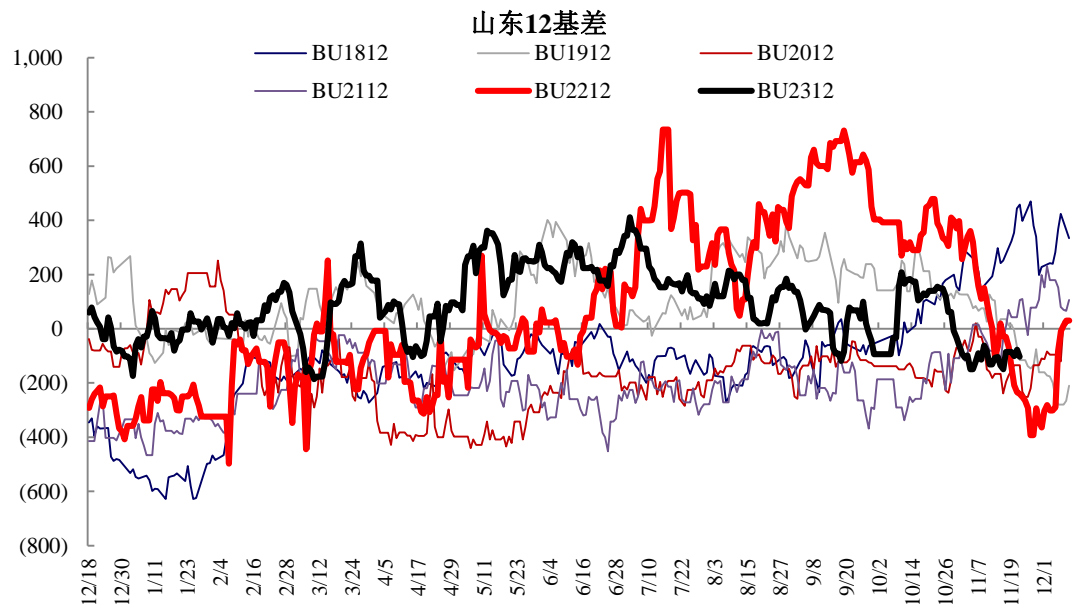
1.3.1 现货价格与开工率：山东现货3480，全国开工率40%



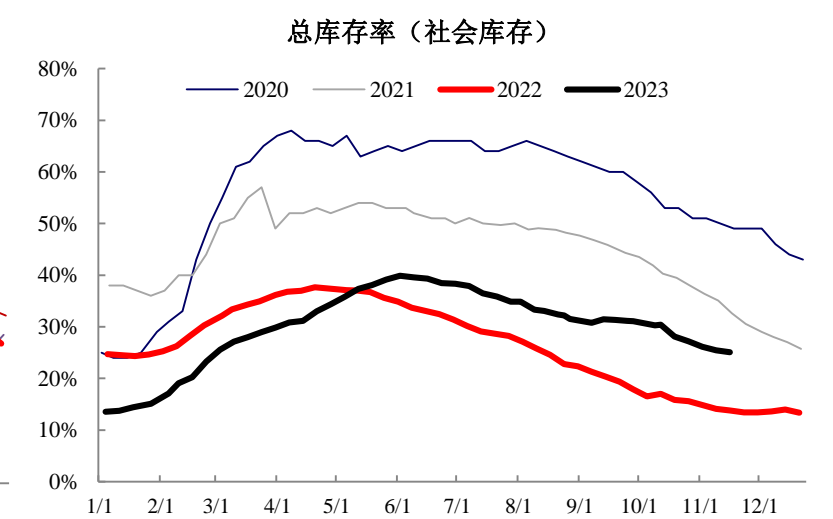
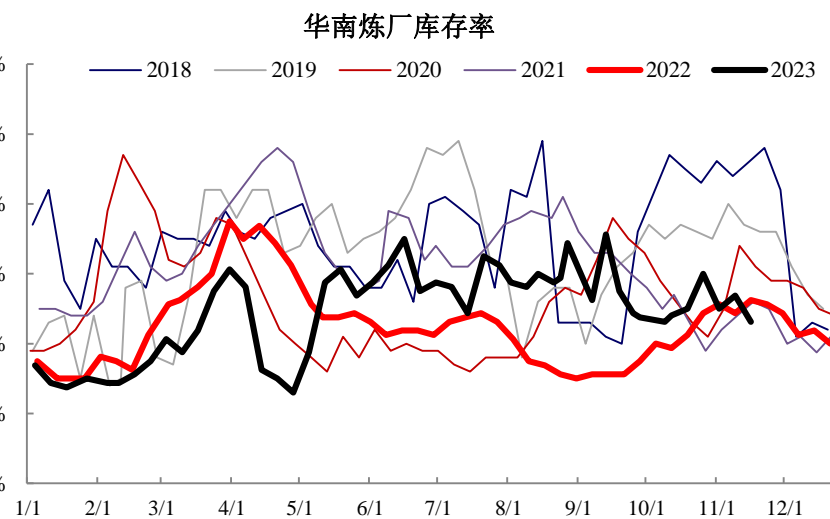
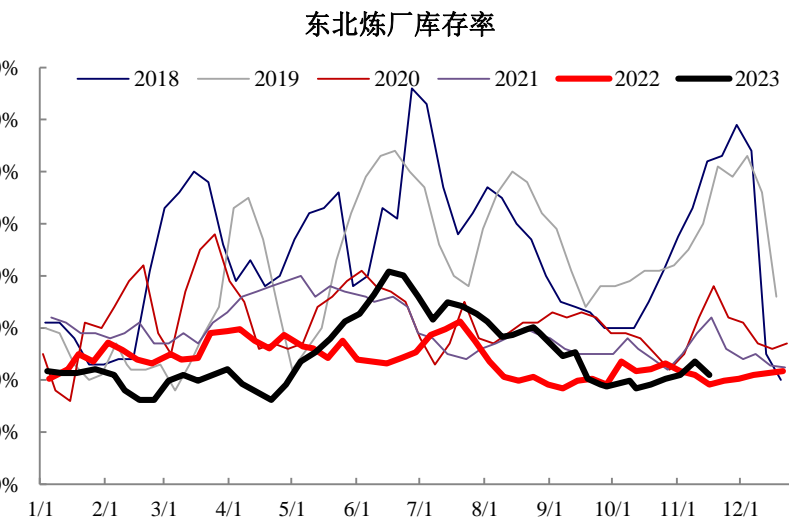
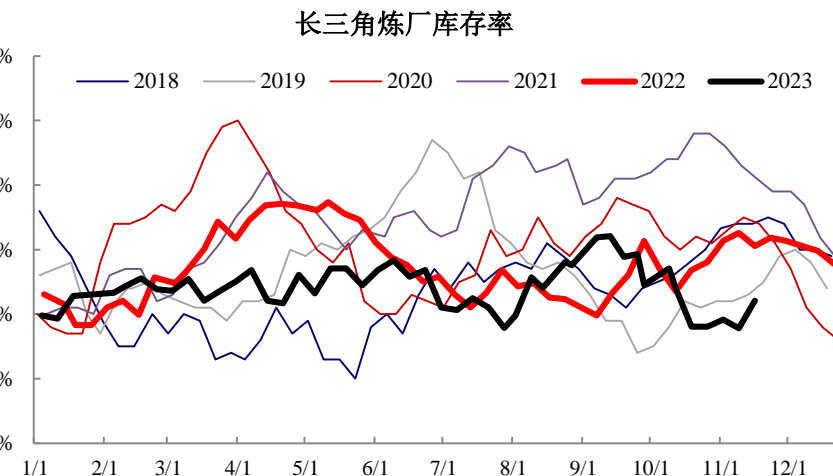
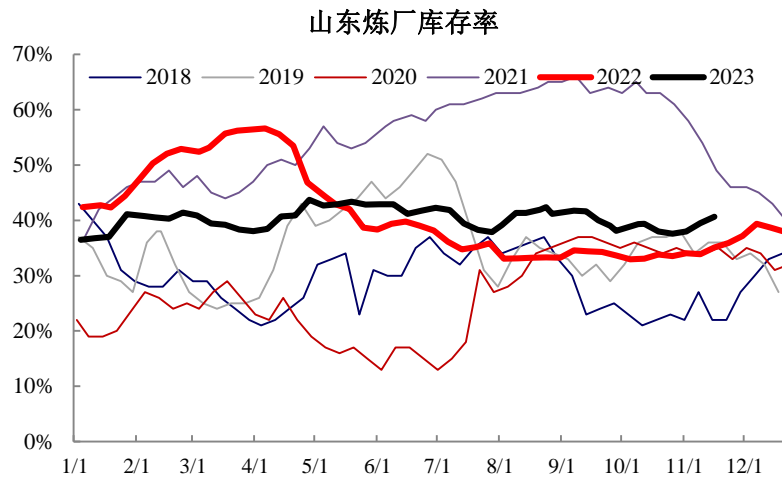
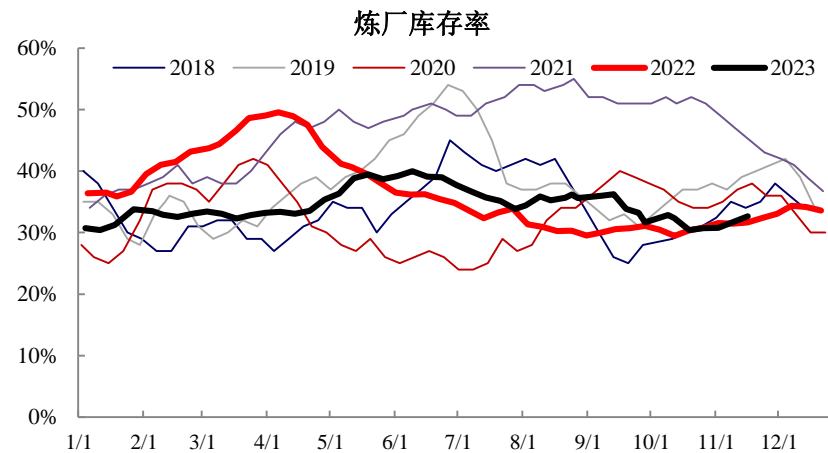
1.3.2 沥青利润与成品油裂解：综合利润亏损150附近，汽柴油裂解回升



1.3.3 基差与价差：山东基差走弱，裂解价差走强



1.3.4 沥青库存：总库存下降



目录一：油端-聚酯-化纤



LPG -沥青 (BU)

2

PX-PTA

3

乙二醇 (EG) -短纤 (PF)

4

棉花 (CF) -棉纱 (CY)

方向：偏弱

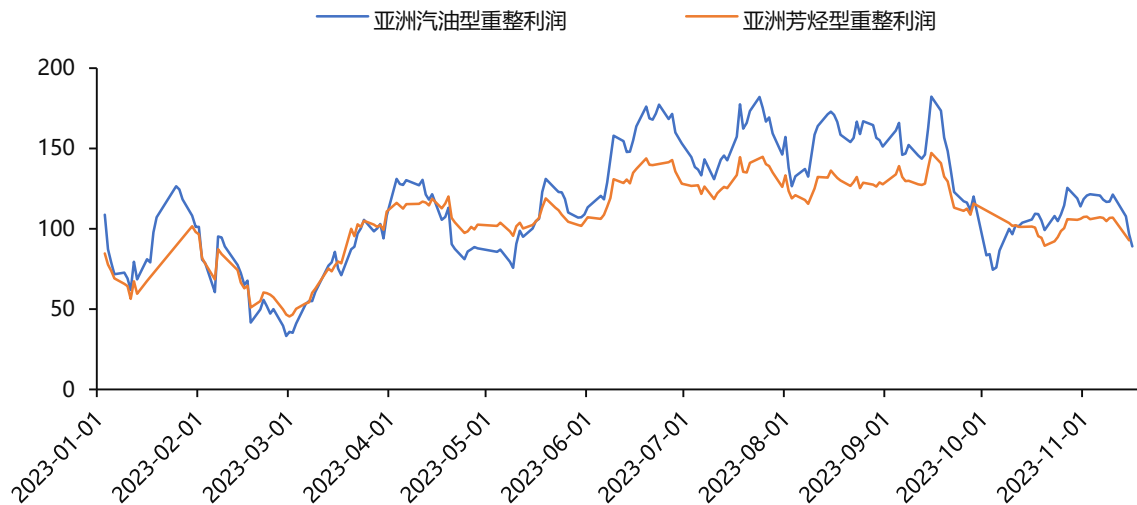
行情回顾：成本端，石脑油在656美金附近，PX加工费在354美金，有所下滑但仍处于较高水平。供应方面，浙石化前期因故障降负，目前已恢复正常，福佳大化140万吨PX装置初步计划11月底短停检修7-10天，中金石化四季度有检修计划时间未定，彭州石化75万吨装置以及山东威联100万吨装置已重启出产品；海外装置方面，GS韩国55万吨装置重启时间推迟，具体时间未定，日本Eneos29万吨装置已长停。需求端，国内PTA开工率在74.6%附近，逸盛海南250万吨PTA新装置其中一条线已于上周末投料出产品，福海创450万吨降负至5成运行，预计会长期维持该负荷，逸盛宁波220万吨装置已重启，仪征化纤64万吨装置重启中，山东威联250万吨装置因故计划月底检修，预计2周附近；继续关注窗口买盘及装置变动情况。

向上驱动：1. PX远期供应偏紧；2. PTA新投产能需求支撑；

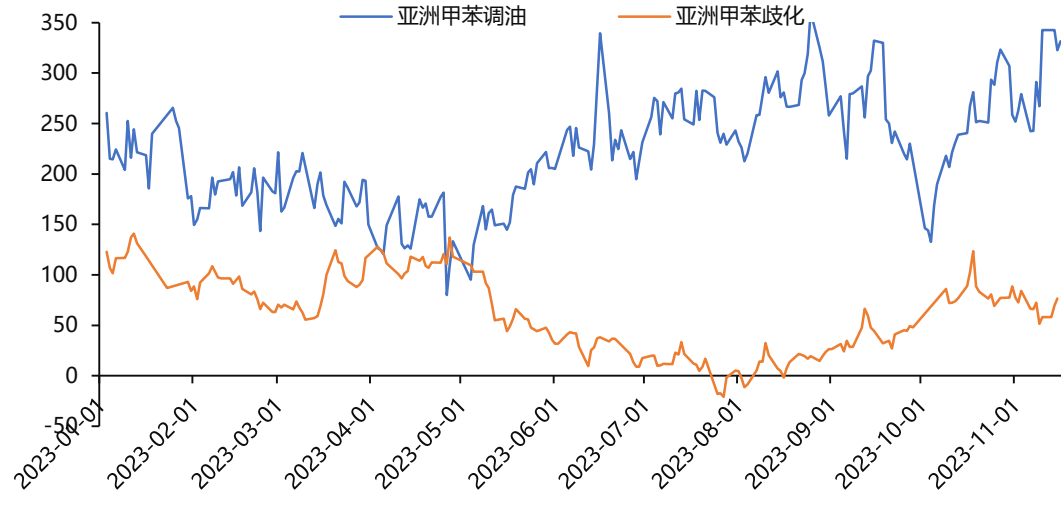
向下驱动：1. PXN维持较高水平；2. 调油步入淡季；

风险提示：油价大幅波动风险

亚洲汽油型VS芳烃型重整利润



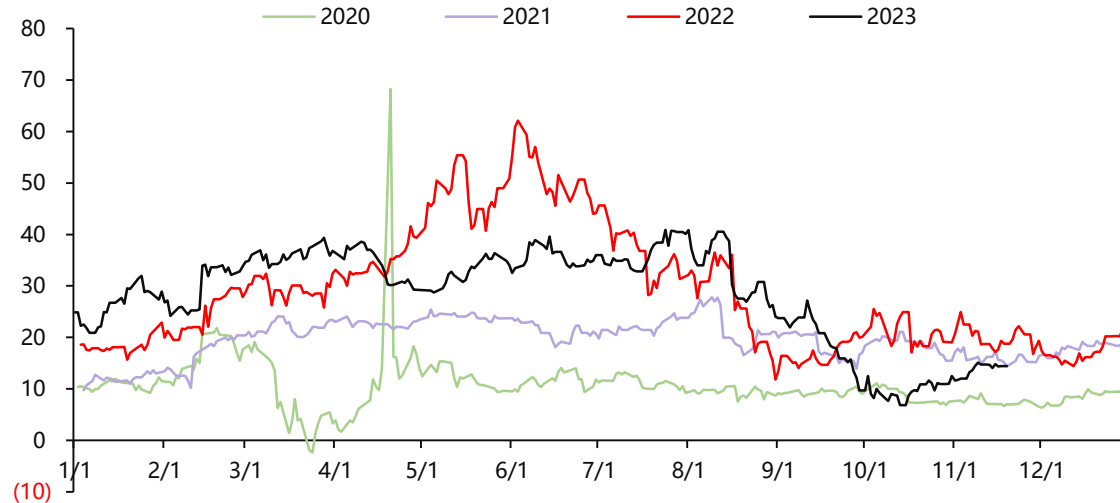
亚洲甲苯调油VS歧化



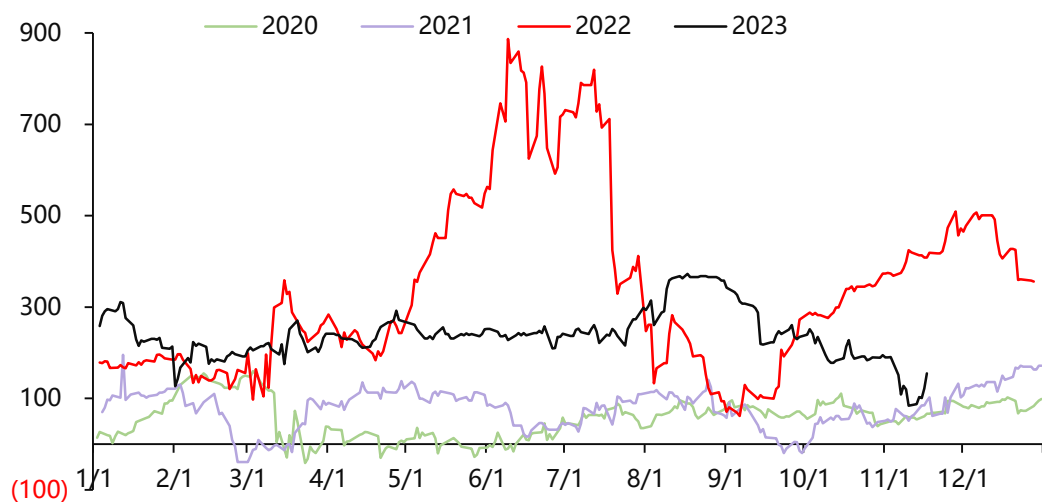
亚洲二甲苯调油VS歧化



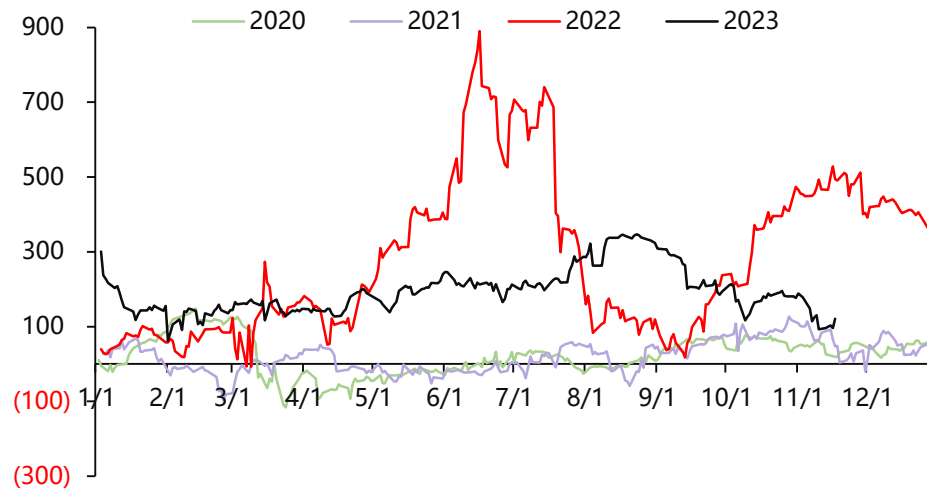
美国汽油裂解价差



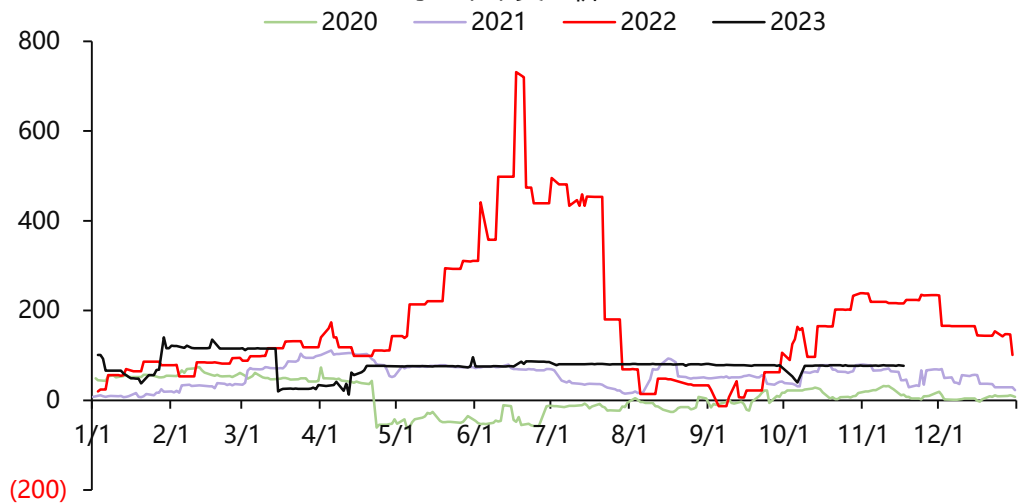
甲苯美亚价差

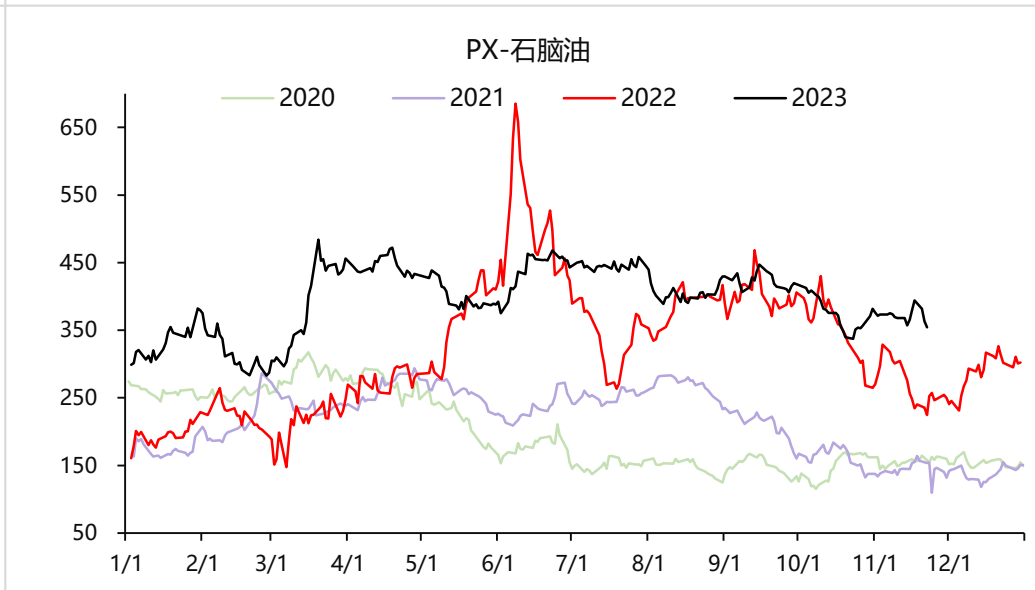
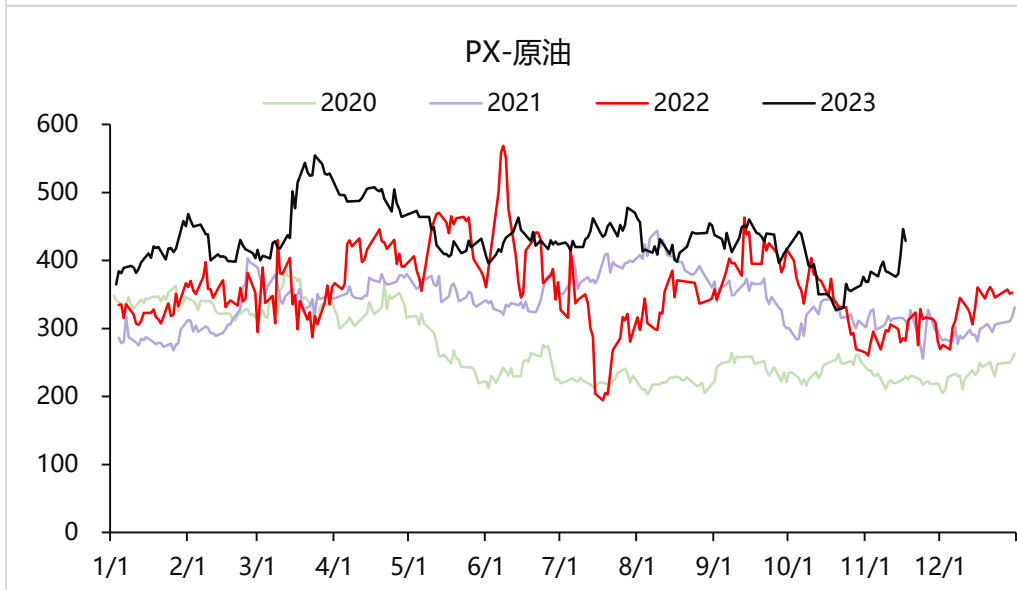
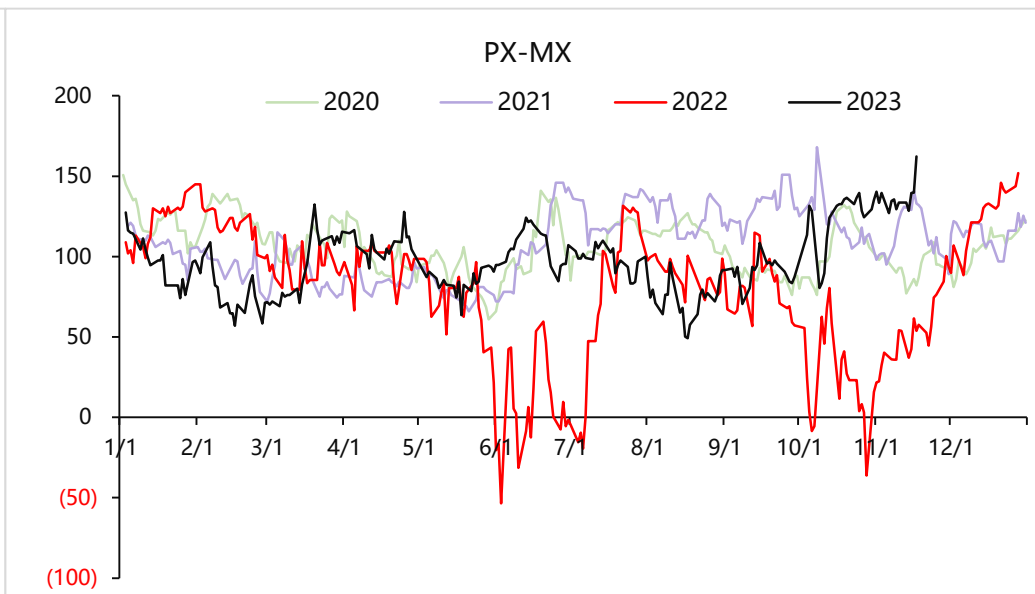
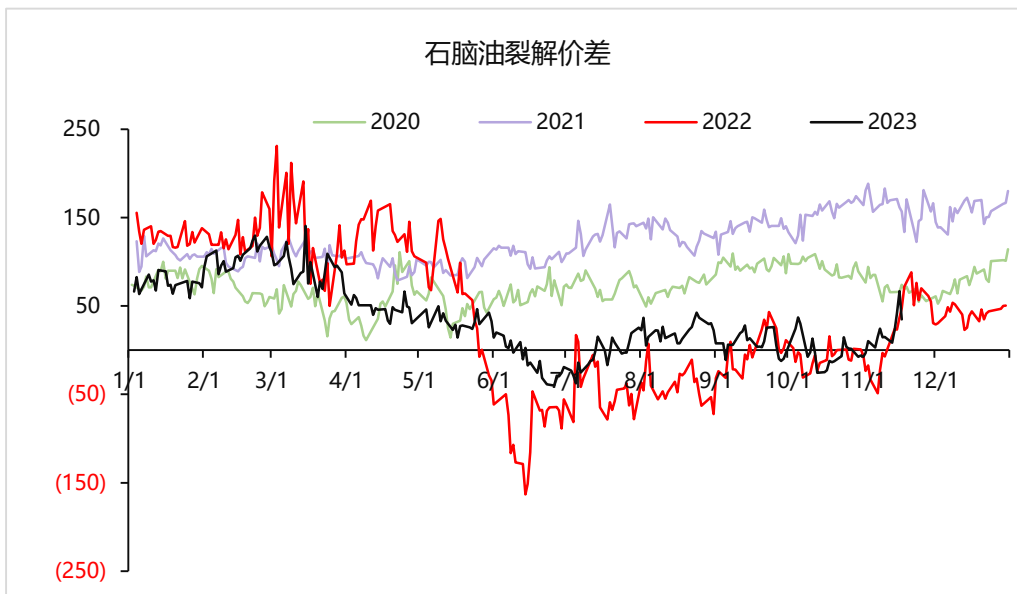


二甲苯美亚价差

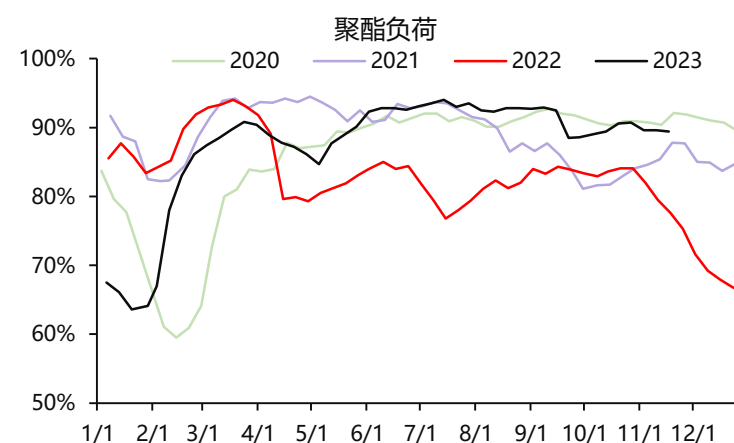
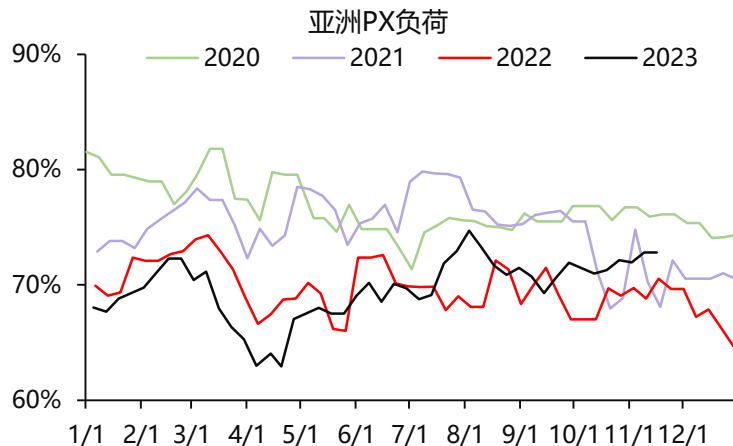
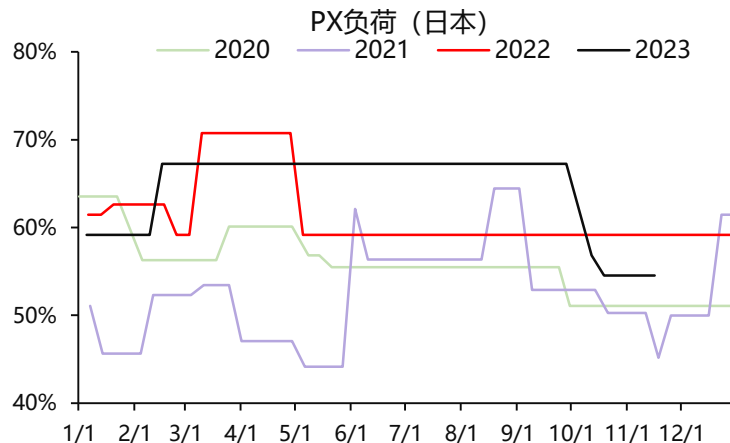
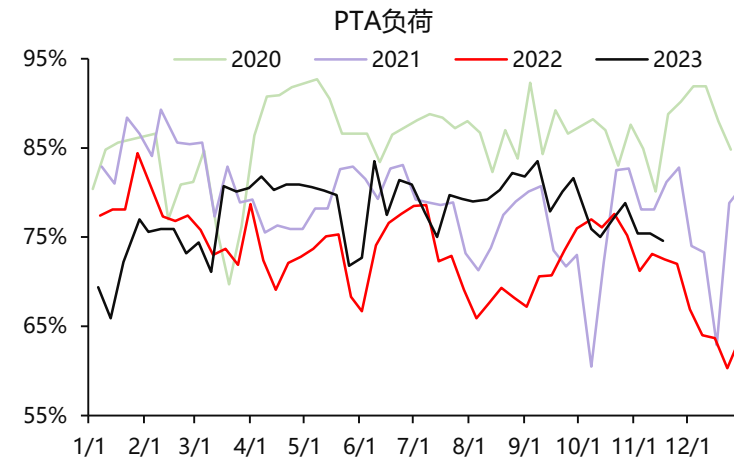
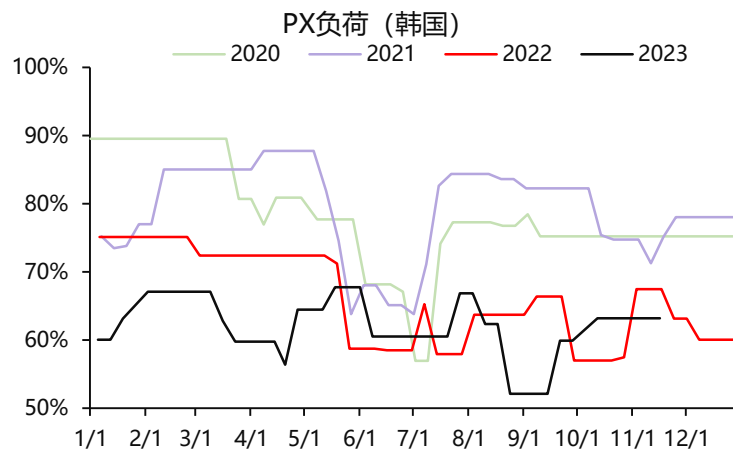
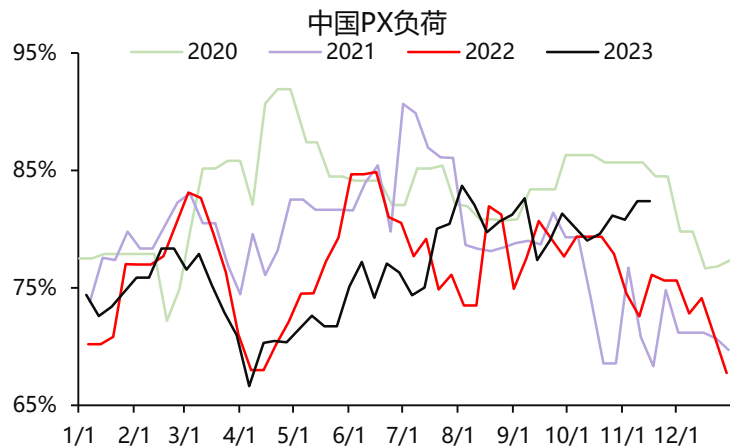


对二甲苯美亚价差





亚洲及中国PX负荷维持稳定



方向：短期观望

行情回顾：成本端，PXN位于354美金附近，维持较高水平，PTA加工费407元/吨附近，近日下滑明显；供应端，国内PTA开工率在74.6%附近，逸盛海南250万吨PTA新装置其中一条线已于上周末投料出产品，福海创450万吨降负至5成运行，预计会长期维持该负荷，逸盛宁波220万吨装置已重启，仪征化纤64万吨装置重启中，山东威联250万吨装置因故计划月底检修，预计2周附近；需求端，本周聚酯开工率小幅下滑至89.4%附近，聚酯产能基数调整至7981万吨，大连一套30万吨聚酯新装置近期已经投产，配套生产膜级切片，后续关注聚酯步入季节性淡季的信号。

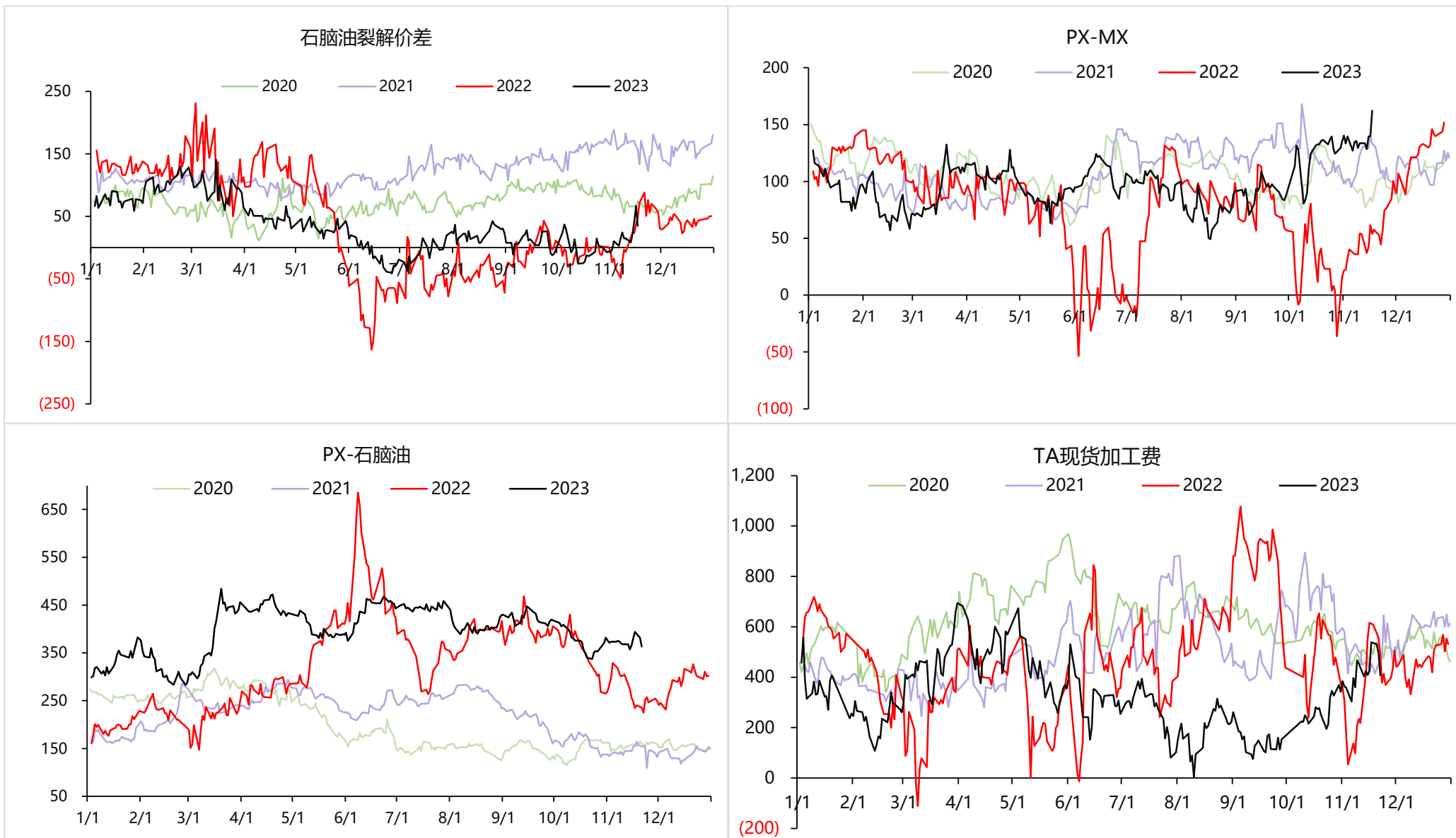
向上驱动：1. 供应端改善明显；2. 聚酯开工维持高位；

向下驱动：1. 基差弱势；2. 终端需求边际走弱；

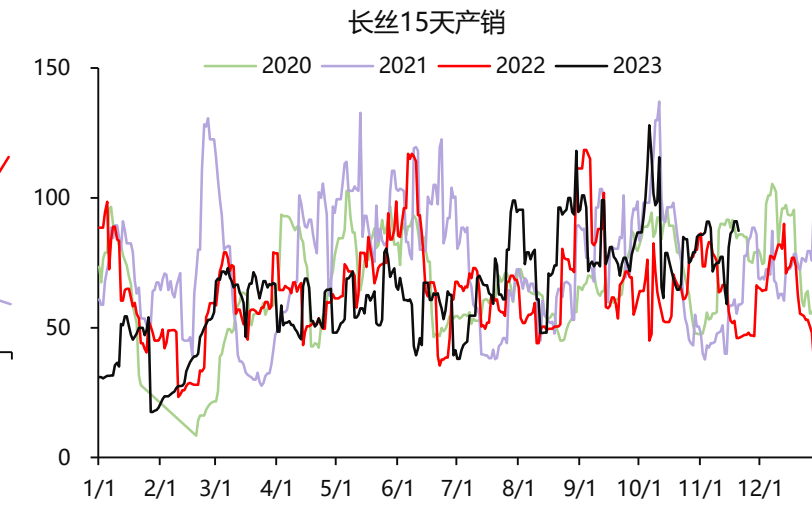
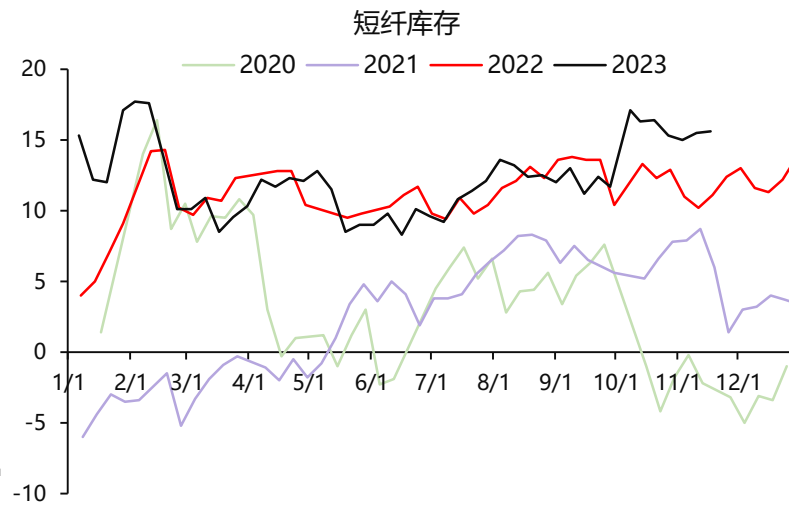
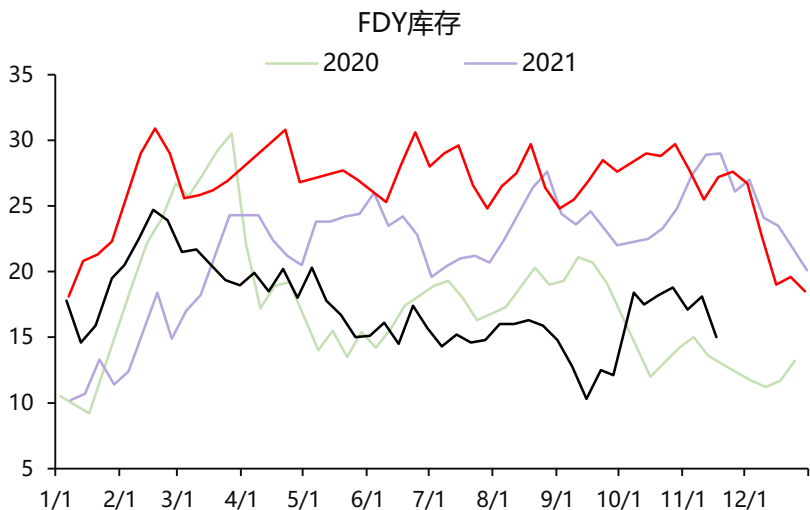
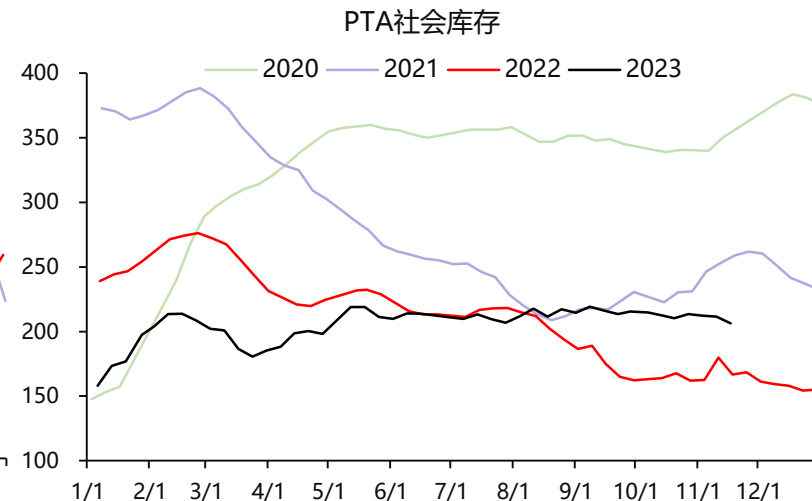
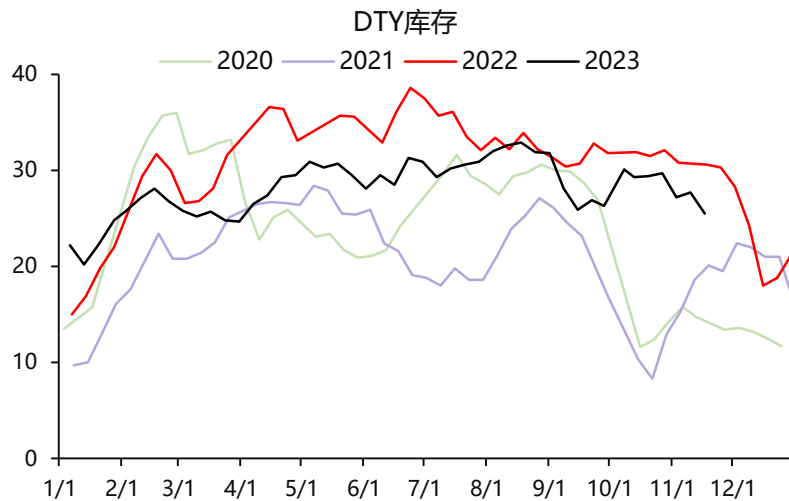
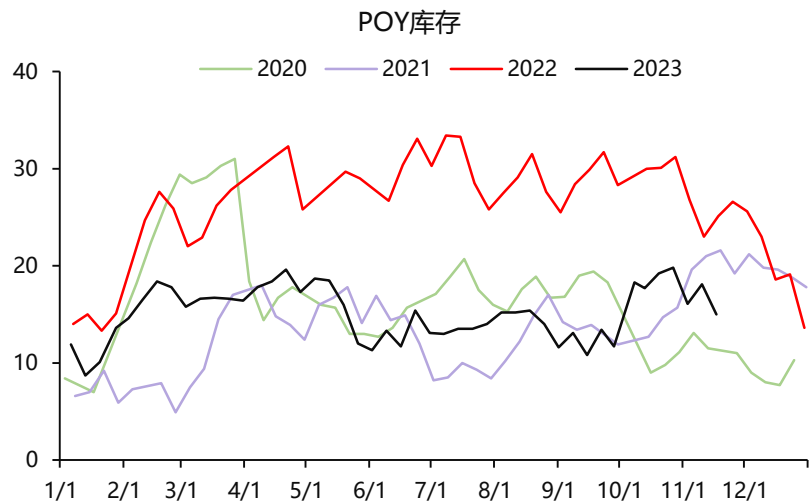
变量：低加工费下PTA装置运行情况

风险提示：油价大幅波动风险

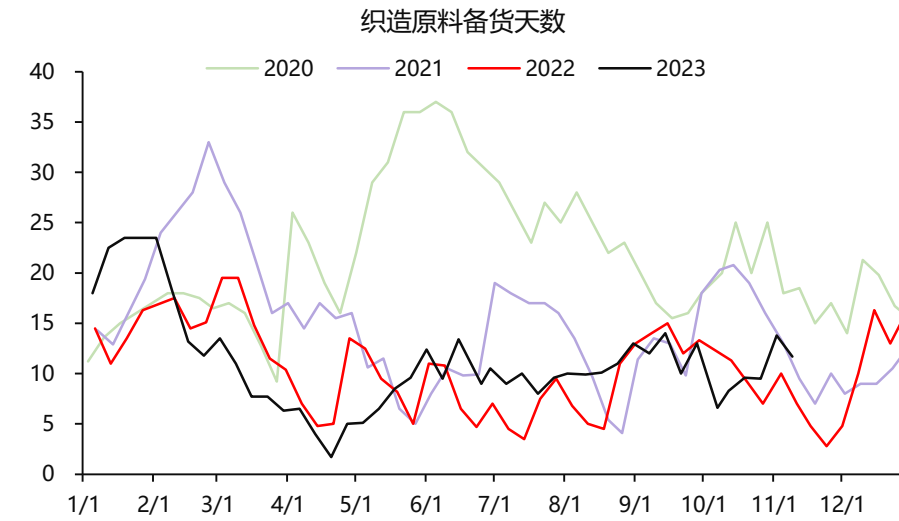
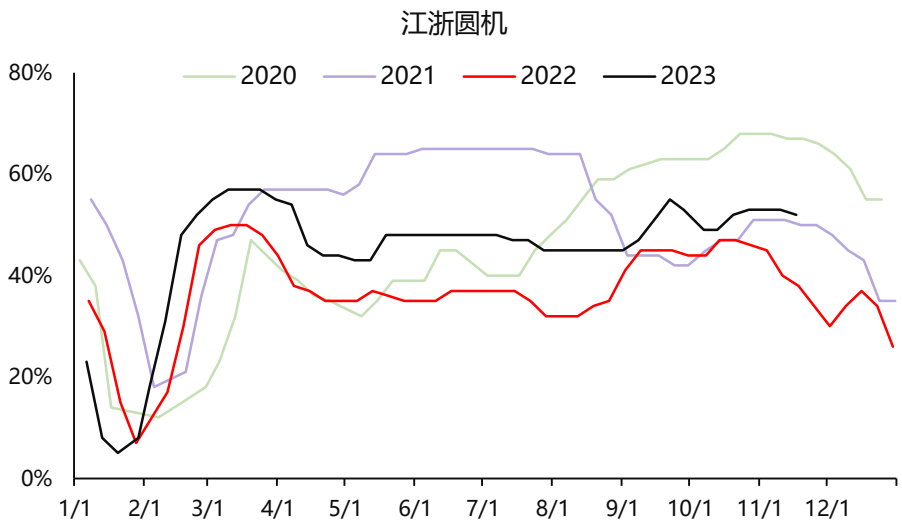
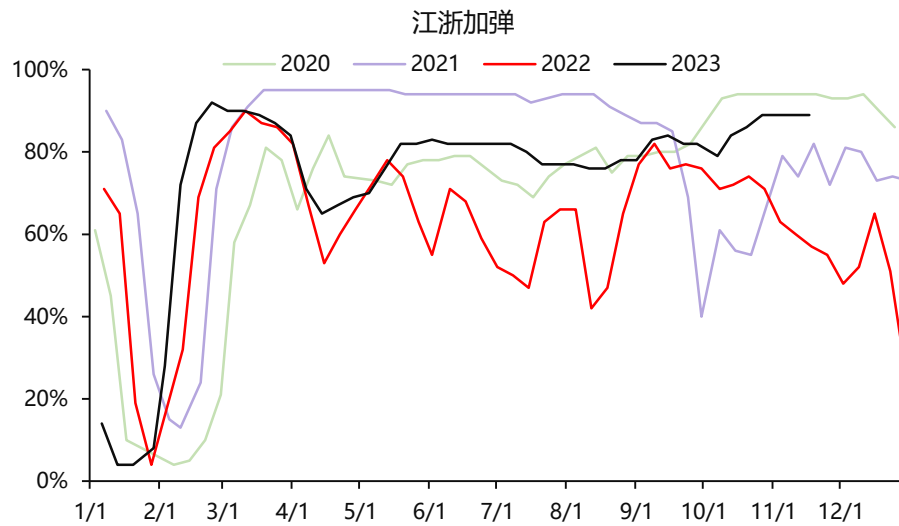
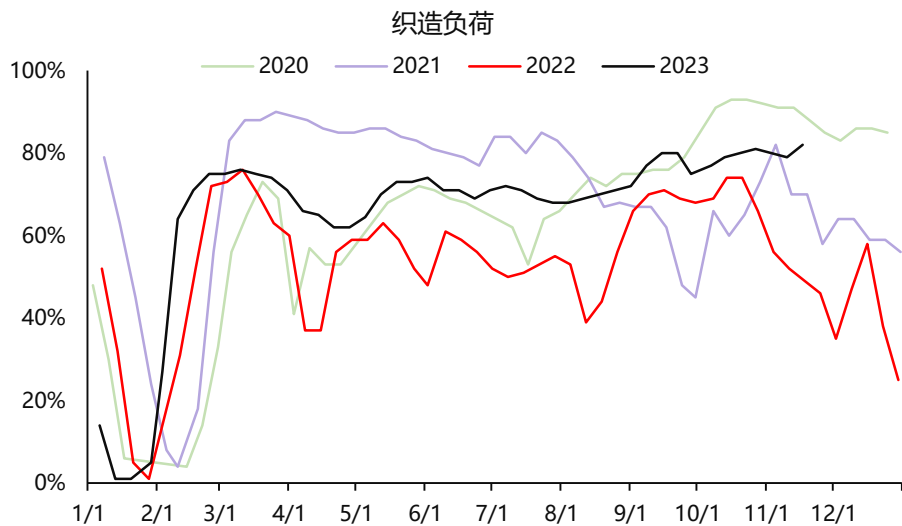
PTA上游利润——PTA加工费下滑



上下游库存——聚酯工厂成品库存下降



终端负荷小幅上升



目录一：油端-聚酯-化纤



LPG -沥青 (BU)

2 PX-PTA

3 乙二醇 (EG) -短纤 (PF)

4 棉花 (CF) -棉纱 (CY)

方向：低位震荡，短期观望

行情回顾：华东主港地区MEG港口库存约126.8万吨附近，环比上期增加1.2万吨，港口库存仍旧高位；供应端，本周乙二醇开工负荷在61.6%（-0.51%），其中煤制乙二醇开工负荷在64.05%（-0.96%）；油制方面，上海石化预计检修持续至11月底，壳牌40万吨装置10月中旬停车检修，预计检修2个月，中化泉州50万吨装置已重启；煤化工方面，广汇40万吨装置重启待定，陕西榆林单线轮检推迟至12月底，榆能40万吨合成气制新装置已出产品，中昆已于近日投料试车，预计11月底左右出聚酯级产品；需求端，本周聚酯开工率小幅下滑至89.4%附近，聚酯产能基数调整至7981万吨，大连一套30万吨聚酯新装置近期已经投产，配套生产膜级切片，后续关注聚酯步入季节性淡季的信号。

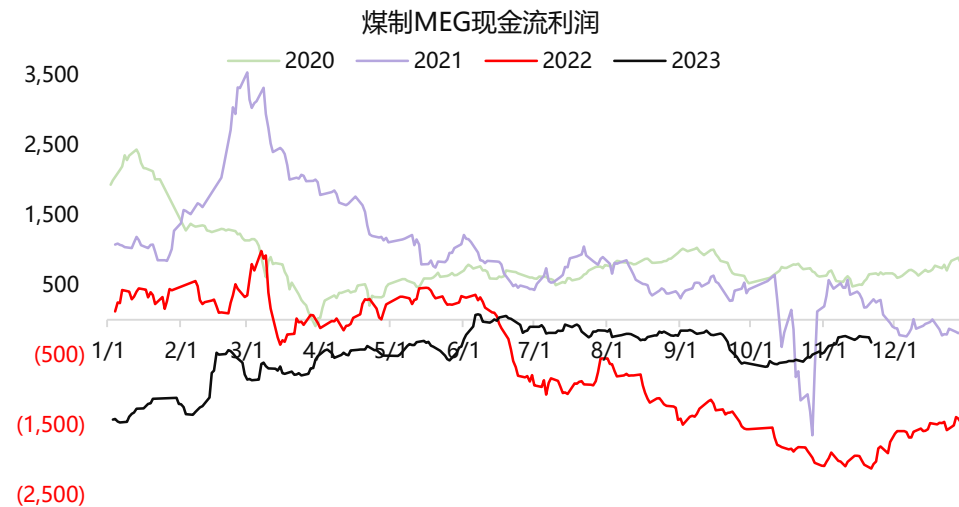
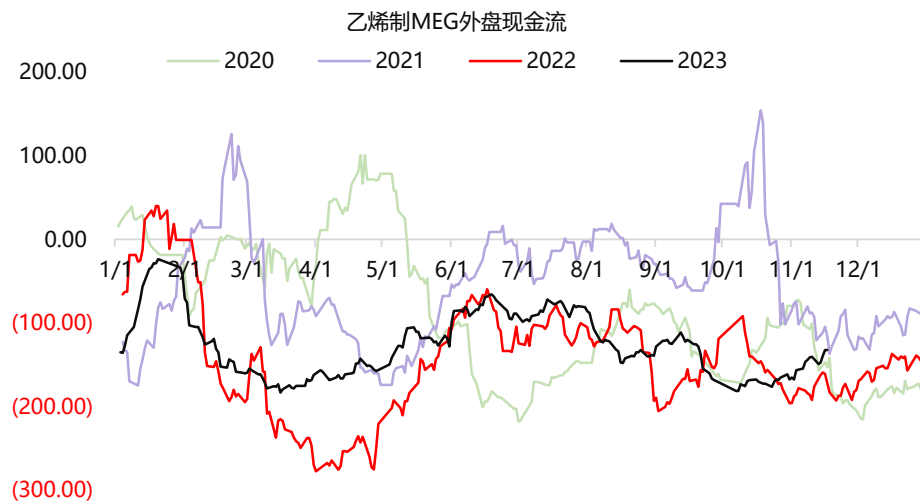
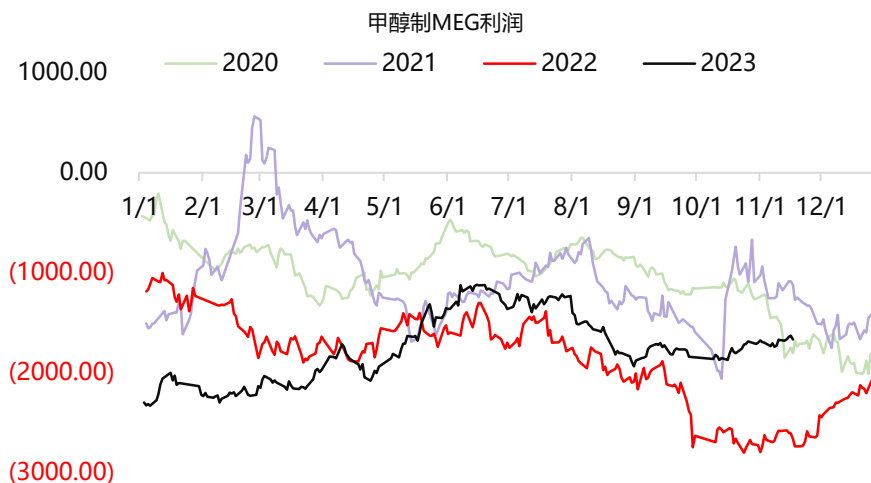
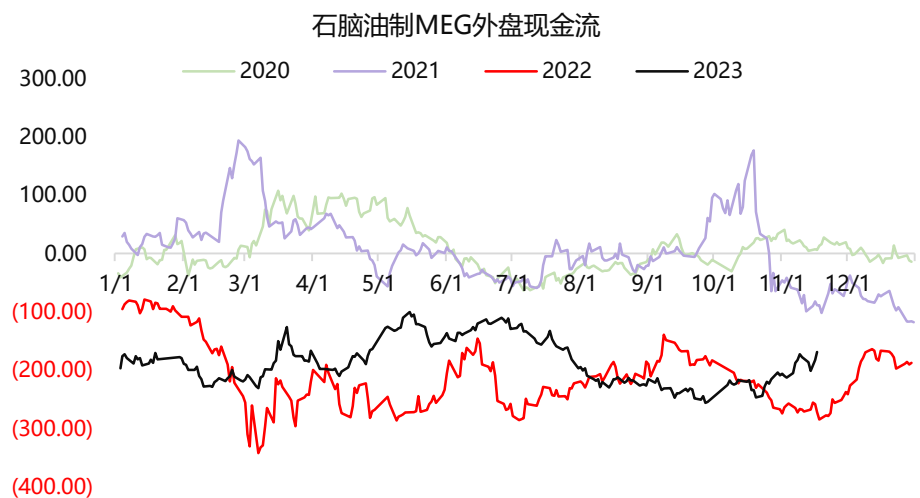
向上驱动：1. 利润亏损严重；2. 聚酯开工依旧高位；

向下驱动：1. 下游持货意愿较差；2. 港口库存高位；

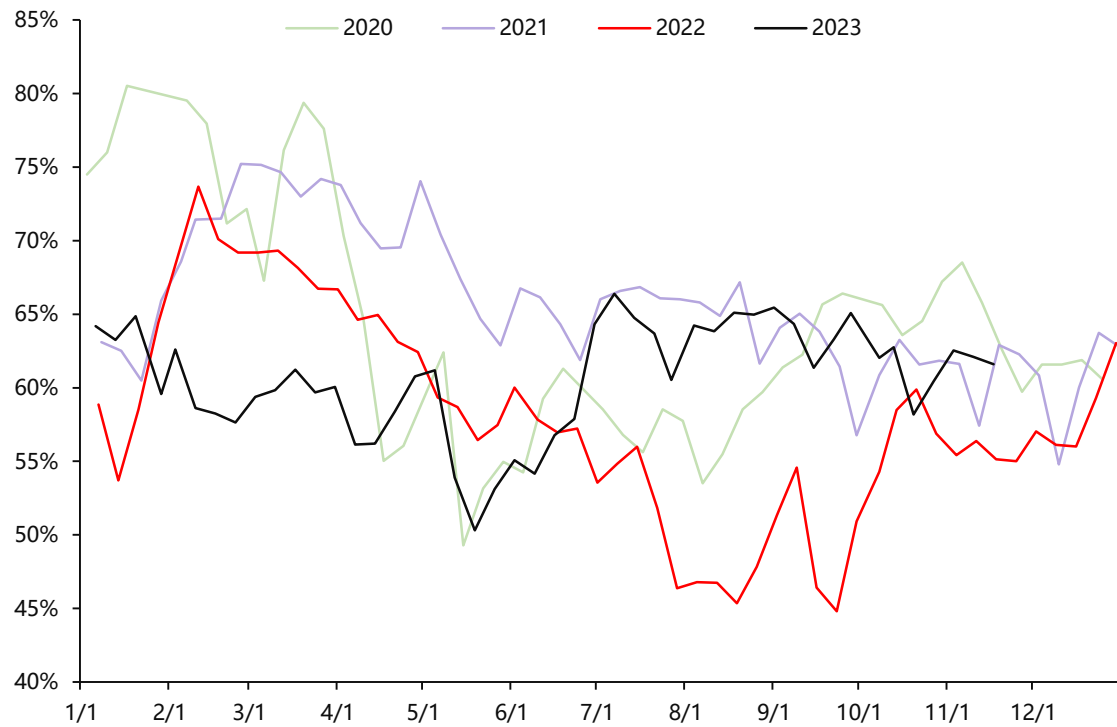
变量：上游装置检修进度以及去库节奏

风险提示：原油大幅波动风险

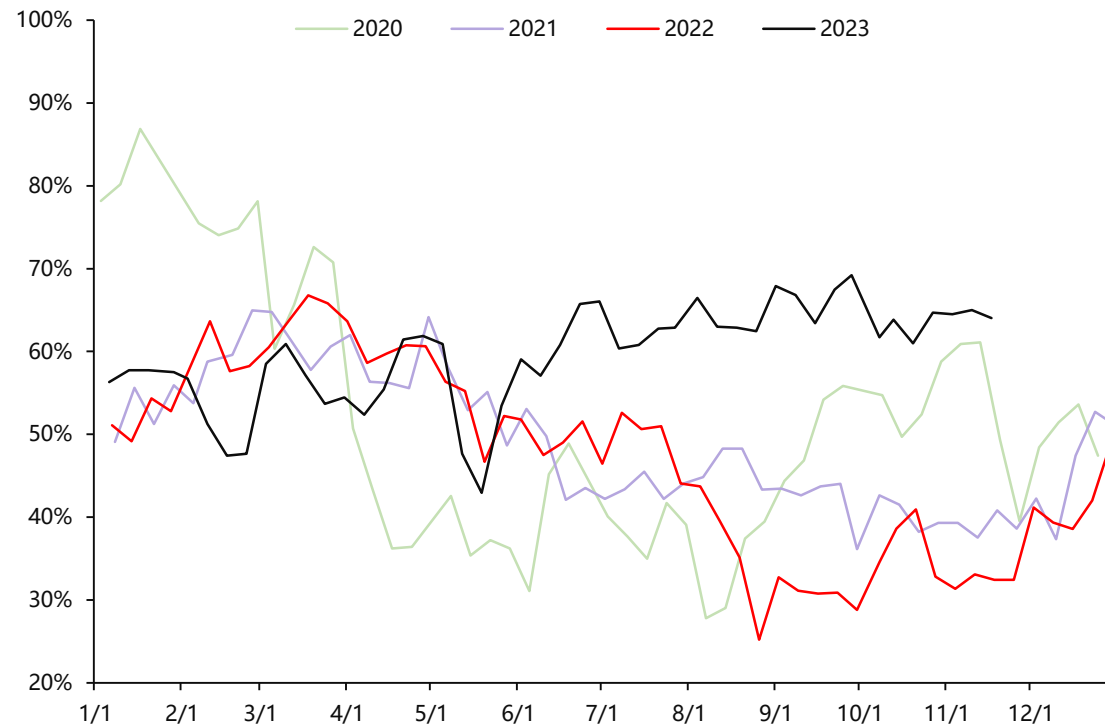
各生产工艺亏损严重



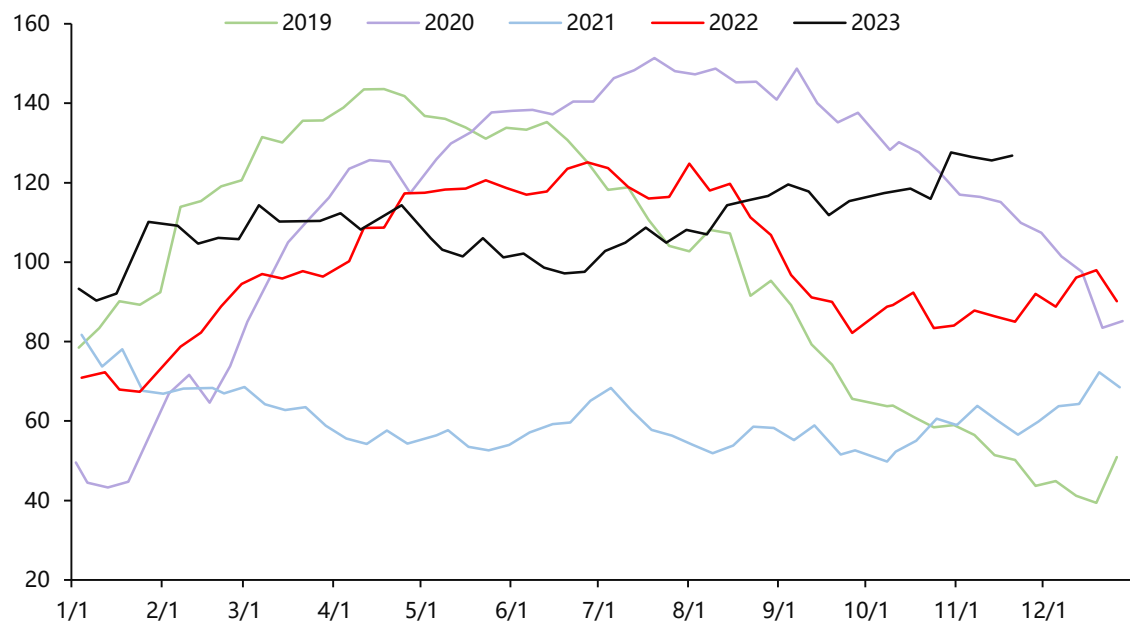
MEG总负荷



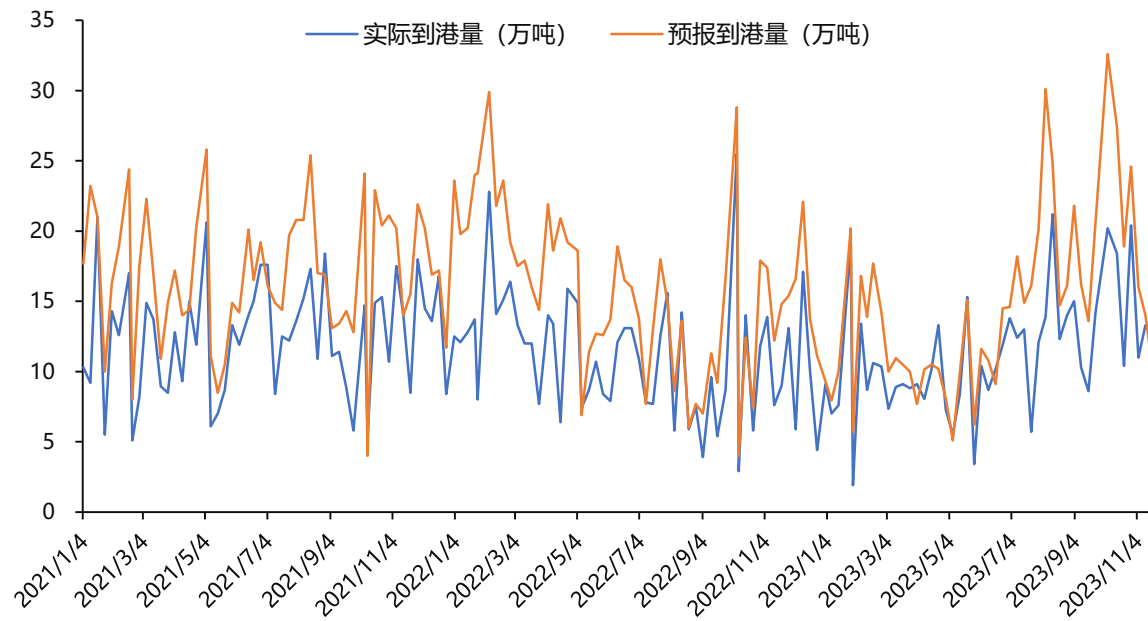
MEG煤制负荷



乙二醇华东港口库存



乙二醇实际到港量及预报到港量



➤ 华东主港地区MEG港口库存约126.8万吨附近，环比上期增加1.2万吨；

涤纶短纤

方向：弱势震荡。

行情回顾：涤纶短纤工厂产销升至32%；化纤纱价格继续稳中下调，销售疲软，库存累积。受原料拖累，涤纶短纤期货继续收跌，走势强于原料TA。

逻辑：

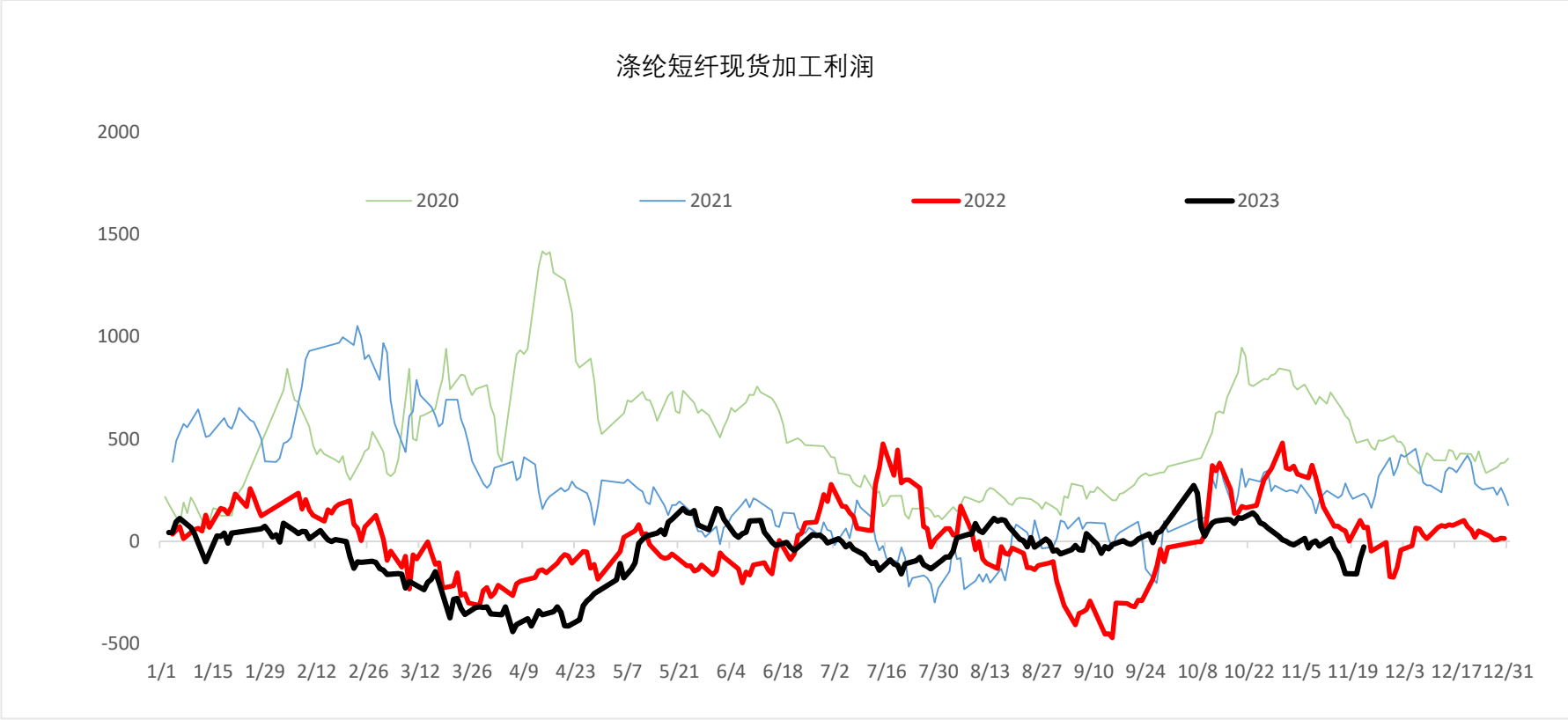
1. 现货加工费近几年低位；
2. 短纤工厂累库，产销不佳；
3. 纱厂累库、小幅降负，逢低补原料。

变量：下游补库力度。

风险提示：

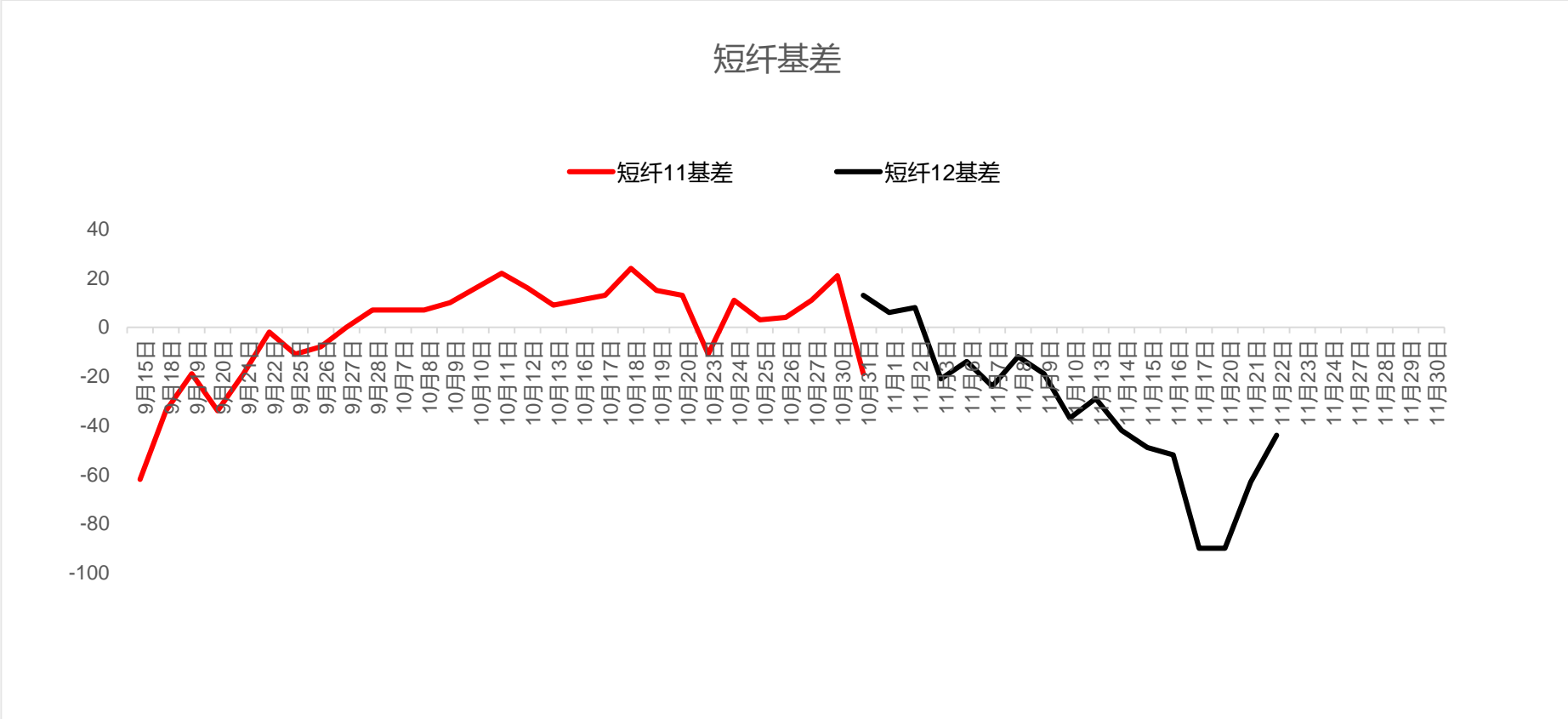
- 装置变动；
- 油价走势。

3.2.1 涤纶短纤即期加工利润



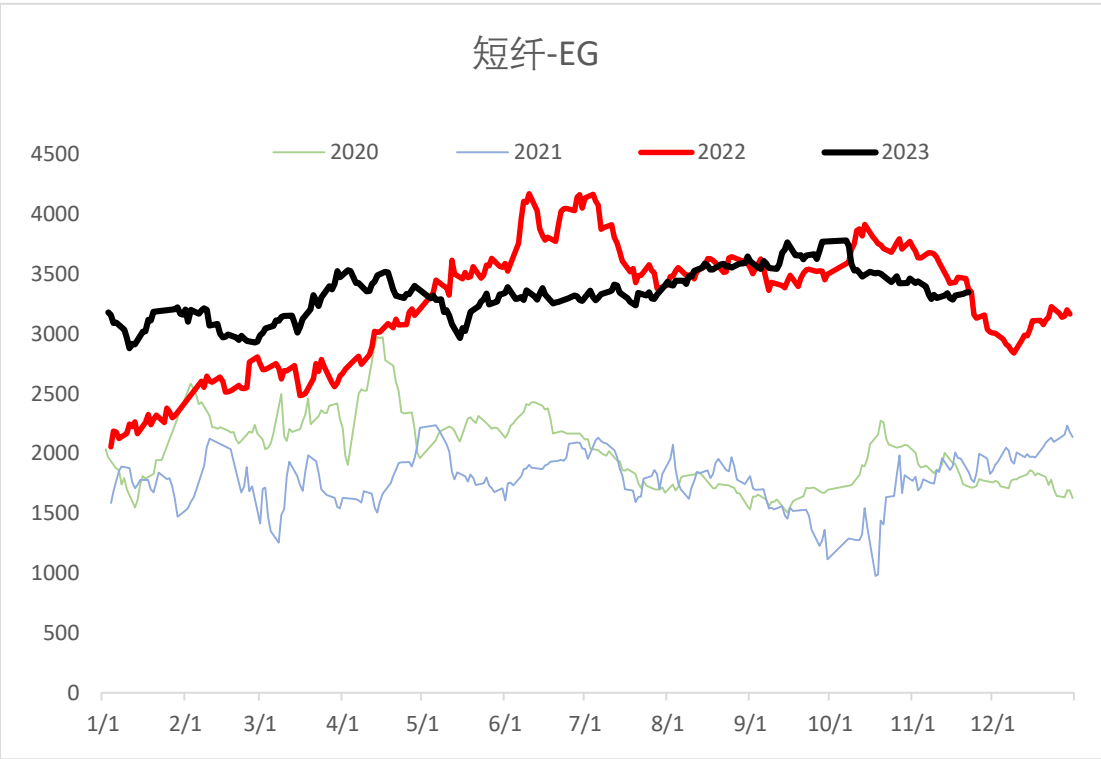
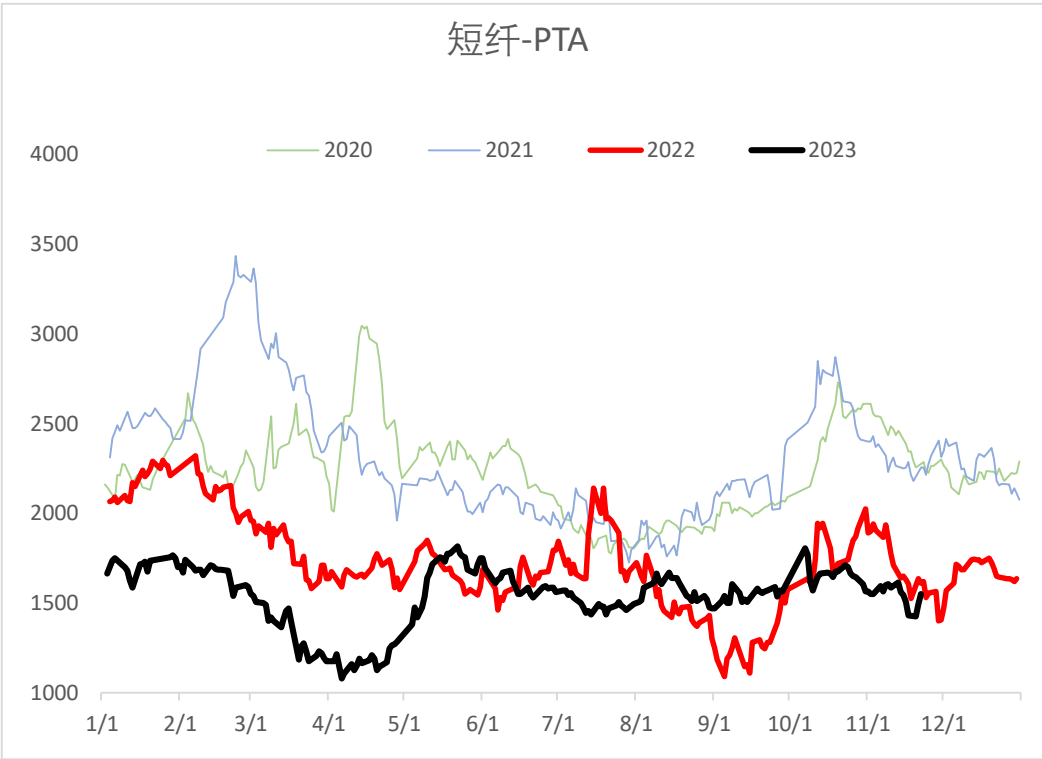
数据来源：CCF 恒力期货研究院

3.2.2 短纤基差



数据来源：杭州忠朴 恒力期货研究院

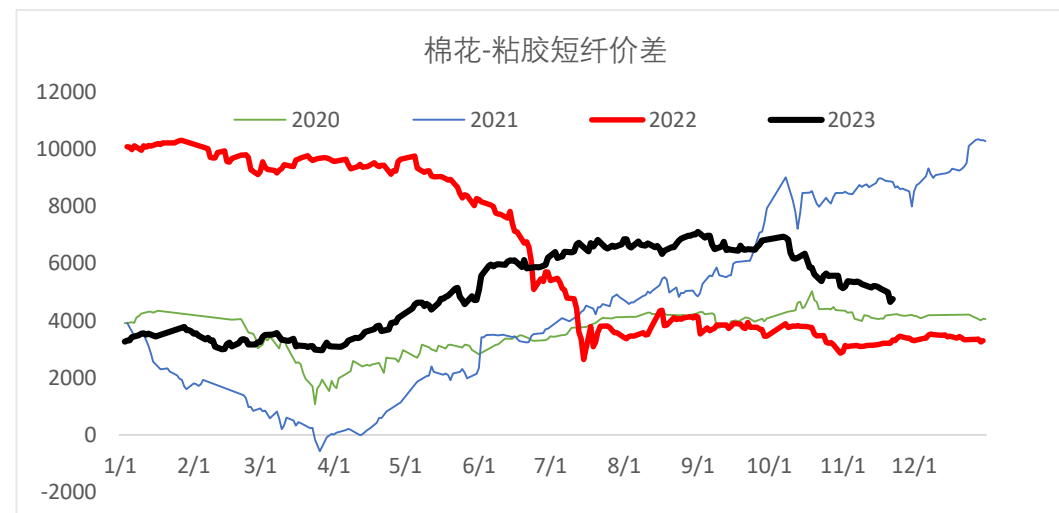
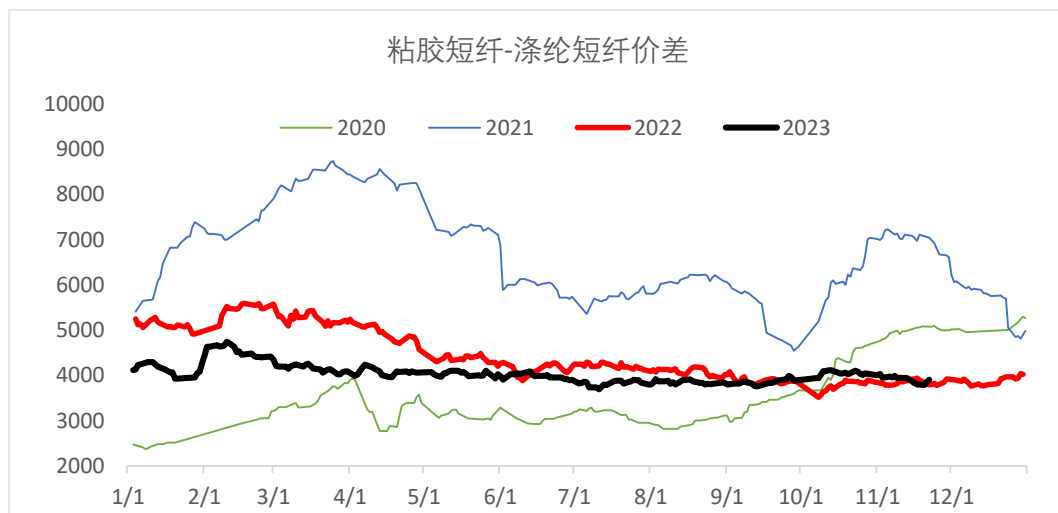
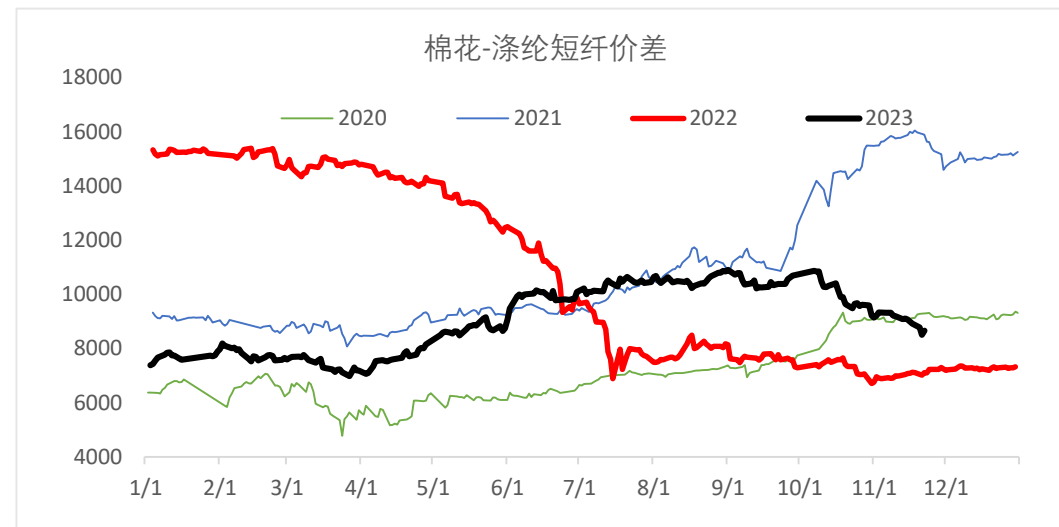
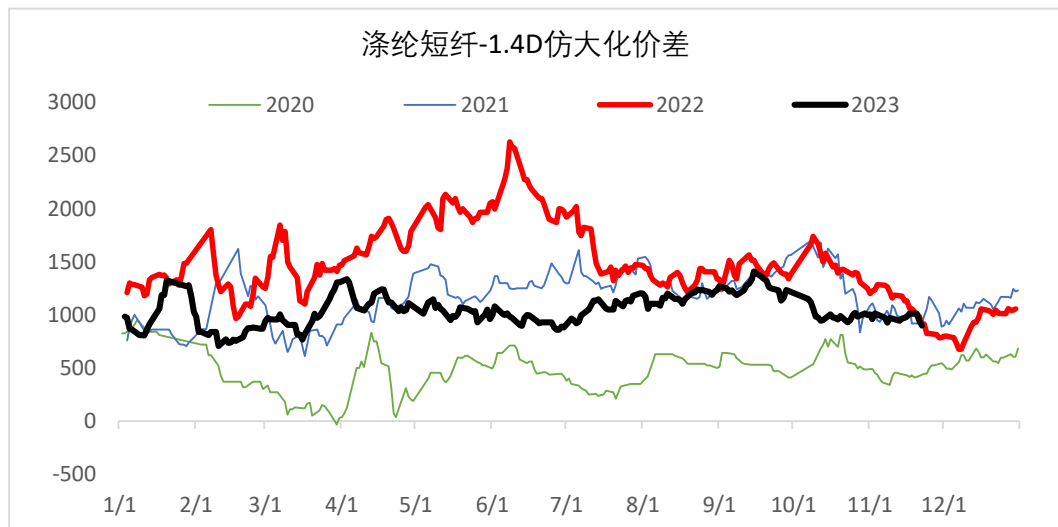
3.2.3 涤纶短纤与原料现货价差



数据来源：CCF 恒力期货研究院

请阅读最后一页的重要声明

3.2.4 涤纶短纤与替代品价差



数据来源：Wind 恒力期货研究院

请阅读最后一页的重要声明

目录一：油端-聚酯-化纤



LPG -沥青 (BU)

2

PX-PTA

3

乙二醇 (EG) -短纤 (PF)

4

棉花 (CF) -棉纱 (CY)

棉花与棉纱

方向：观望。

行情回顾：ICE期棉弱势震荡。国内棉花现货转而上调，交投转淡；纯棉纱价格继续下调，买盘不足。郑棉主力止跌企稳，CF1-5价差收于205。

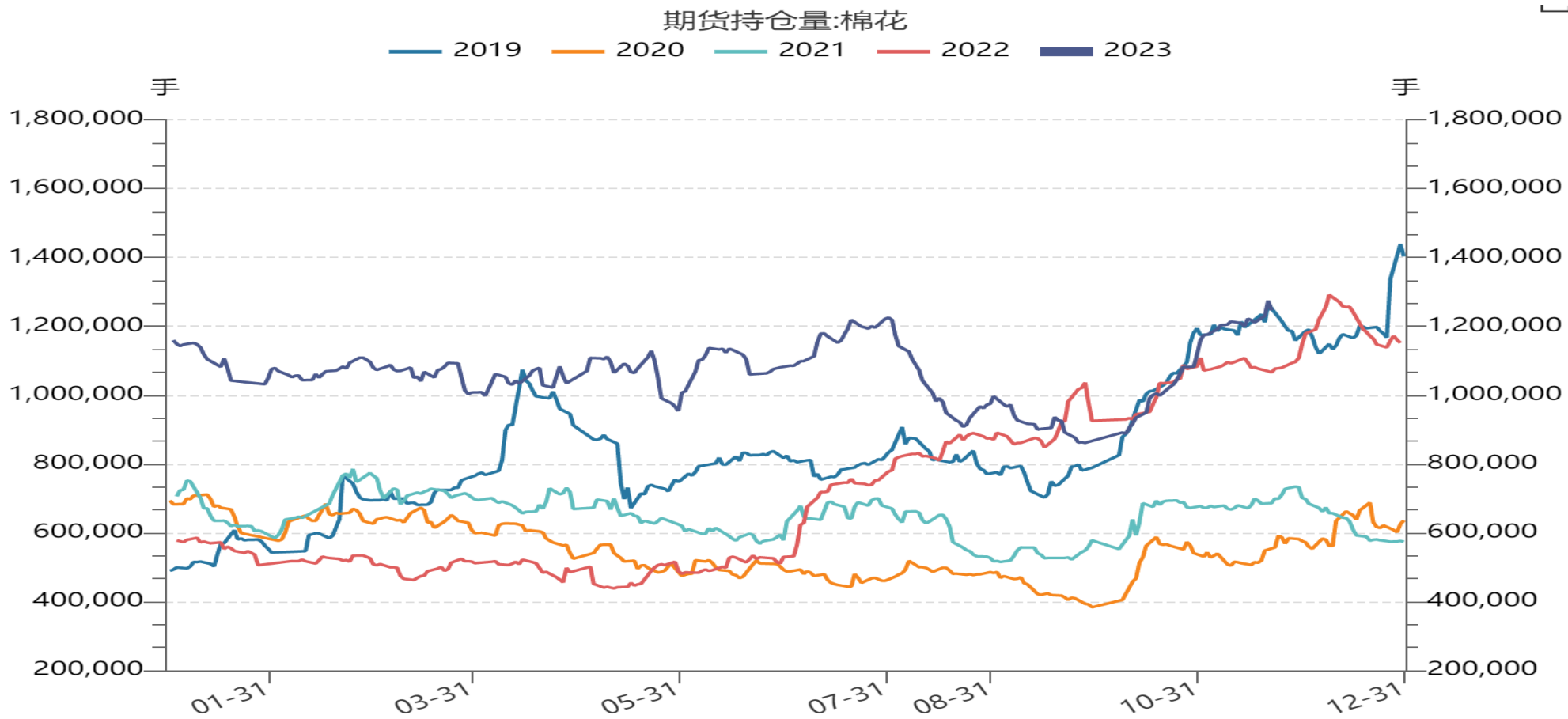
逻辑：

1. 下游负荷继续下滑，原料去库成品累库；
2. 纺服需求负反馈，而棉花与棉纱进口增加；
3. 老仓单注销，期现倒挂，新仓单有待生成。

风险提示：

- 宏观氛围；
- ICE期棉走势等。

棉花持仓环比下降



数据来源: Wind 恒力期货研究院

储备棉销售11月15日起停止

关于停止2023年中央储备棉销售的公告

2023年11月14日 11:57

各相关企业：

综合考虑当前棉花市场形势，根据国家有关部门要求，中国储备棉管理有限公司定于2023年11月15日起停止2023年中央储备棉销售。

特此公告。

中国储备棉管理有限公司

2023年11月14日

出处：中国储备棉管理有限公司

储备棉销售挂牌量比上周少了0.8万吨



首页 国内 新疆 国际 纺织 展望报告 数据中心 统计 价格 期货 储备棉

关于发布11月6日储备棉销售挂牌库点及数量的公告

2023年11月06日 09:23

中国储备棉管理有限公司定于11月6日通过全国棉花交易市场上市销售储备棉重量**12005.6762**吨，共**34**捆。具体库点及数量见下表。

储备棉管理办法公开征求意见

关于公开征求对《中央储备棉管理办法》 (征求意见稿) 意见的公告

发布时间: 2023/10/31 来源: 经贸司  [打印]



微博



微信

为适应国家储备管理新形势、新要求,进一步加强中央储备棉管理,更好发挥中央储备棉保障作用,我们起草了《中央储备棉管理办法》(征求意见稿),现向社会公开征求意见。公众可通过以下途径和方式提出意见:

- 1.登录国家发展改革委门户网站 (<http://www.ndrc.gov.cn>) 首页“互动交流”板块,进入“意见征求”专栏,提出意见建议。
- 2.传真: 010-68502870。
- 3.电子邮箱: jmsspec@ndrc.gov.cn。

意见反馈截止日期为2023年11月30日。感谢您的参与和支持!

附件: [《中央储备棉管理办法》\(征求意见稿\)](#)

国家发展改革委
2023年10月31日

假期继续投放储备棉

关于国庆节假日期间组织中央储备棉销售的公告

中储棉信息中心 中储棉信息中心 2023-09-27 20:08 发表于北京

纺织用棉企业：

根据国家有关部门通知精神，定于国庆节假日期间2023年10月4日至6日安排储备棉销售，2023年10月7日至8日及后续工作日正常挂牌销售。

特此公告。

中国储备棉管理有限公司

全国棉花交易市场

2023年9月27日

国储棉销售：新棉收购期间将根据形式继续销售储备棉

关于发布《2023年中央储备棉销售实施细则》的公告

中储棉信息中心 中储棉信息中心 2023-07-27 18:06 发表于北京

各纺织企业：

为切实做好2023年中央储备棉销售工作，中国储备棉管理有限公司制定了《2023年中央储备棉销售实施细则》，现予以发布。储备棉销售工作将于2023年7月31日开始。特此公告。

附件：2023年中央储备棉销售实施细则

中国储备棉管理有限公司
2023年7月27日

2023年中央储备棉销售实施细则

根据国家有关部门要求，中国储备棉管理有限公司制订2023年中央储备棉销售实施细则。

一、销售储备棉结构和库点安排

本年度销售储备棉的结构和库点根据出库公证检验情况，同时兼顾储备棉安全管理需要进行安排。

二、储备棉销售和提货流程

（一）销售方式。2023年储备棉销售通过全国棉花交易市场（以下简称“交易市场”）公开竞价挂牌销售。

（二）销售价格。销售储备棉的销售底价按《中央储备棉销售销售底价计算公式》确定，质量等级价差按中国棉花协会公布的2023年7月棉花质量差价表执行。每日上市数量和实际批次储备棉的销售底价届时以公布的上市数据为准。

（三）销售时间。销售时间自2023年7月31日开始，原则上每个国家法定工作日挂牌销售。截止时间根据市场情况确定。每日具体交易时间为15:00开始交易，15:15开始30秒倒计时，15:30开始15秒倒计时，直至闭市。

关于发布8月14日储备棉销售挂牌库点及数量的公告

中储棉信息中心 中储棉信息中心 2023-08-13 09:00 发表于河南

中国储备棉管理有限公司定于8月14日通过全国棉花交易市场上市销售储备棉重量12001.3852吨，共37捆。具体库点及数量见下表。

关于发布9月4日储备棉销售挂牌库点及数量的公告

中储棉信息中心 中储棉信息中心 2023-09-02 18:58 发表于北京

中国储备棉管理有限公司定于9月4日通过全国棉花交易市场上市销售储备棉重量20001.2021吨，共50捆。

具体库点及数量见下表。

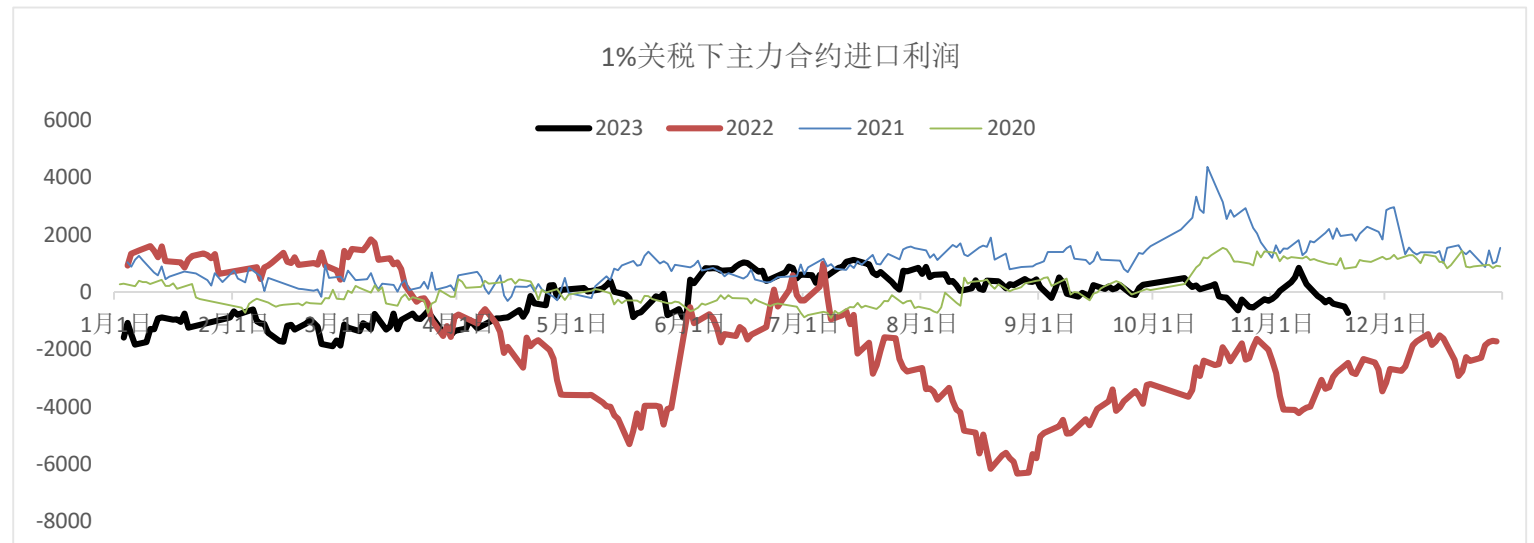
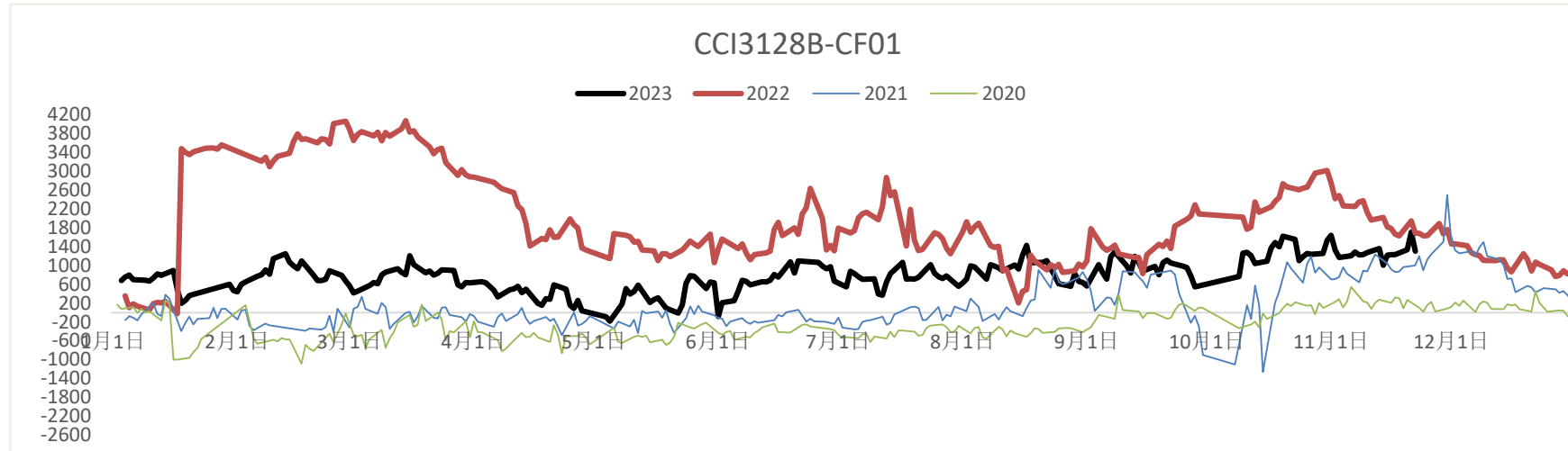
75万吨棉花进口滑准税配额已下达 新棉收购期间预计持续销售储备棉

中国棉花协会 中国棉花协会 2023-09-07 11:58 发表于北京

为保障棉纺企业用棉需要、加强市场调控，今年7月有关部门公告增发75万吨棉花进口滑准税配额，并启动中央储备棉销售。

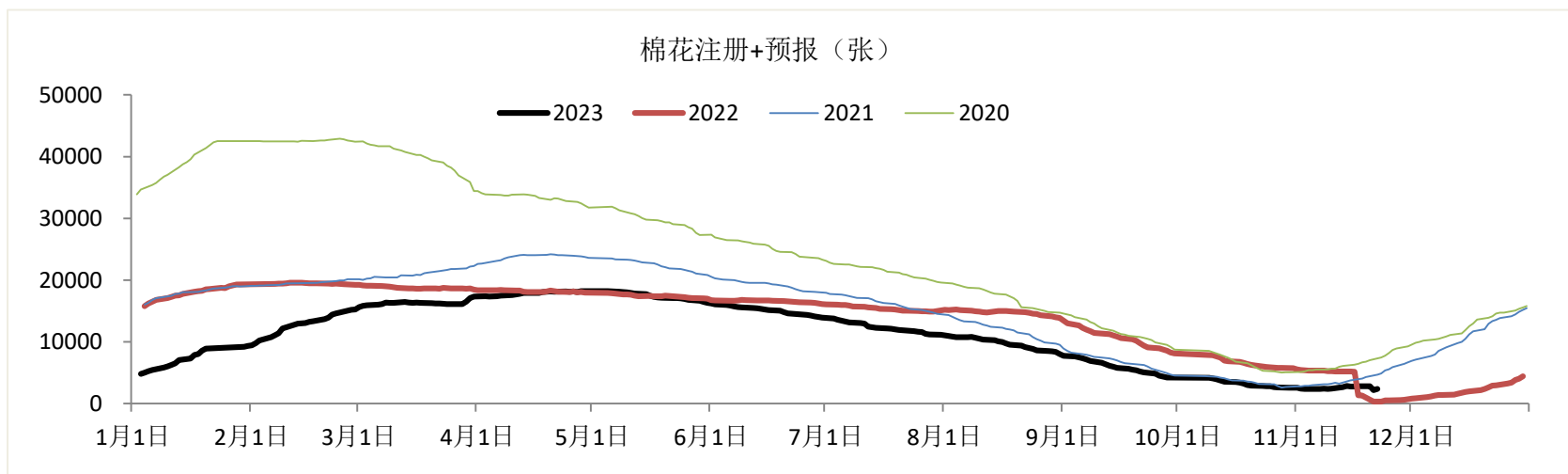
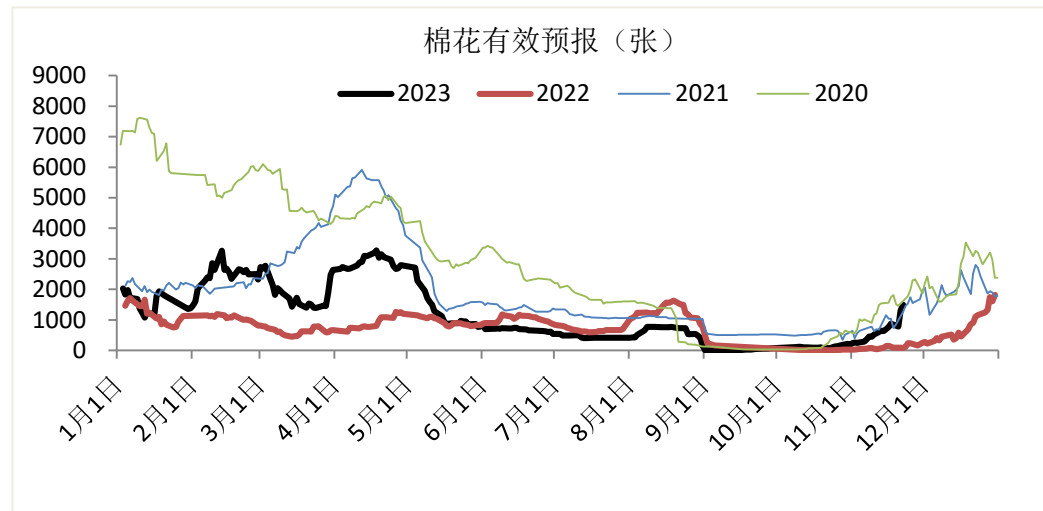
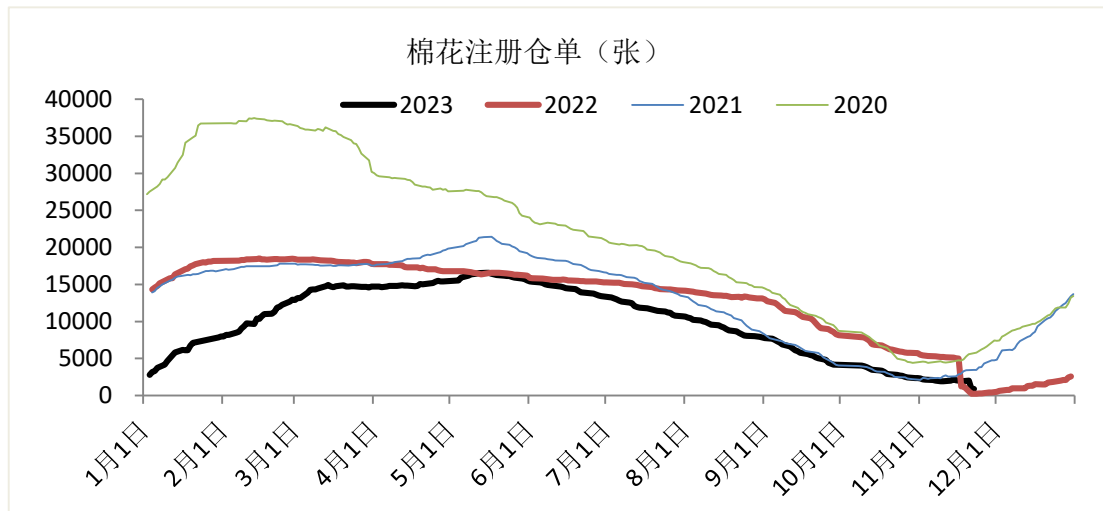
据中国棉花协会从有关部门获悉，近日滑准税配额已下达给棉纺企业，新棉收购期间将根据形势继续销售中央储备棉，以进一步稳定国内棉花市场，保障新棉收购有序进行。

4.1 CF价差

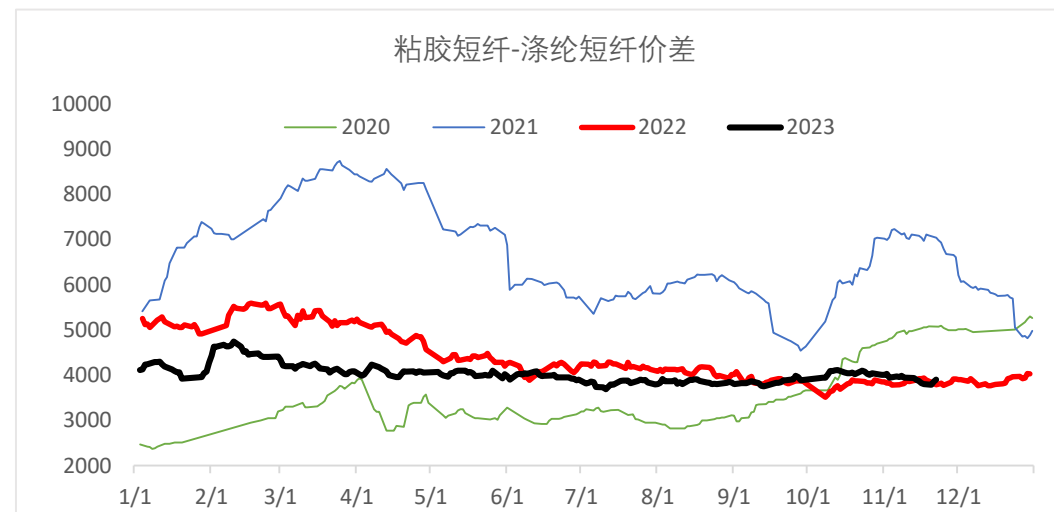
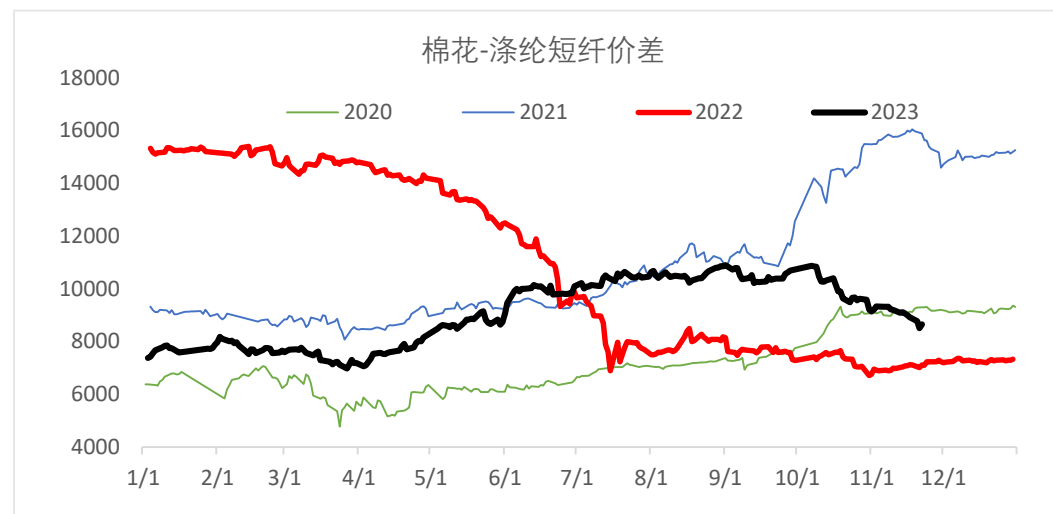
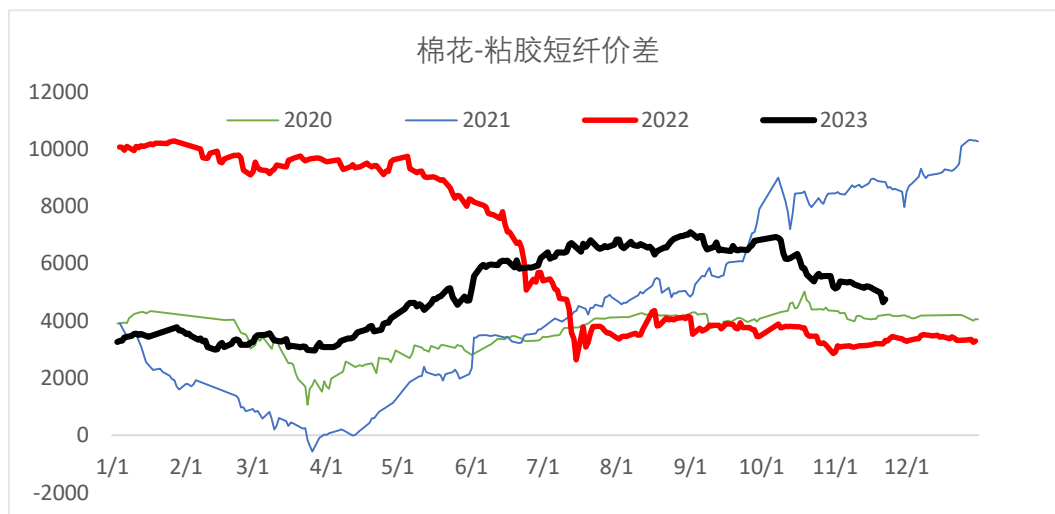


数据来源: Wind 恒力期货研究院

4.2 棉花注册仓单与有效预报



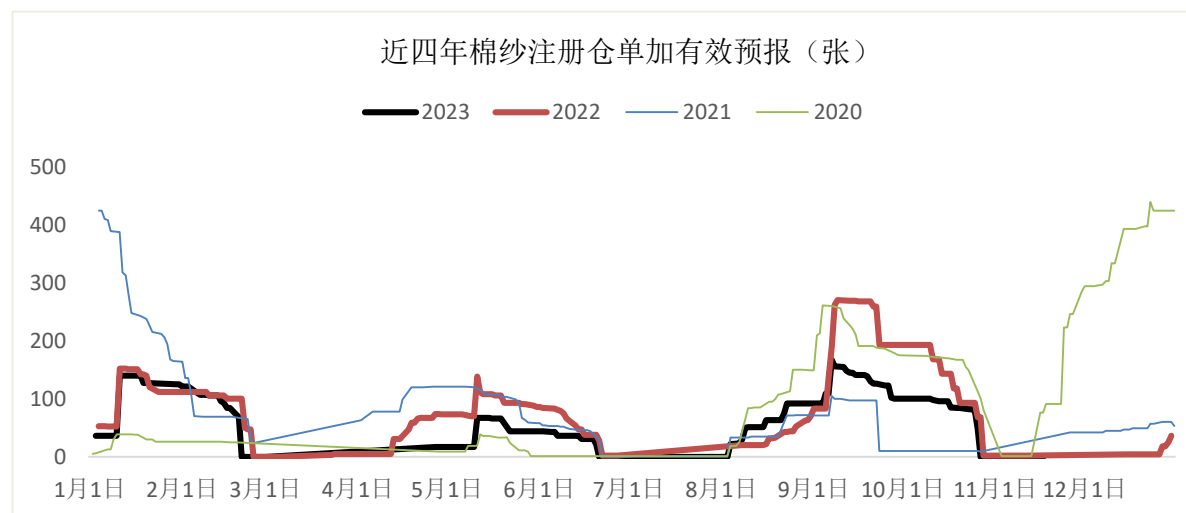
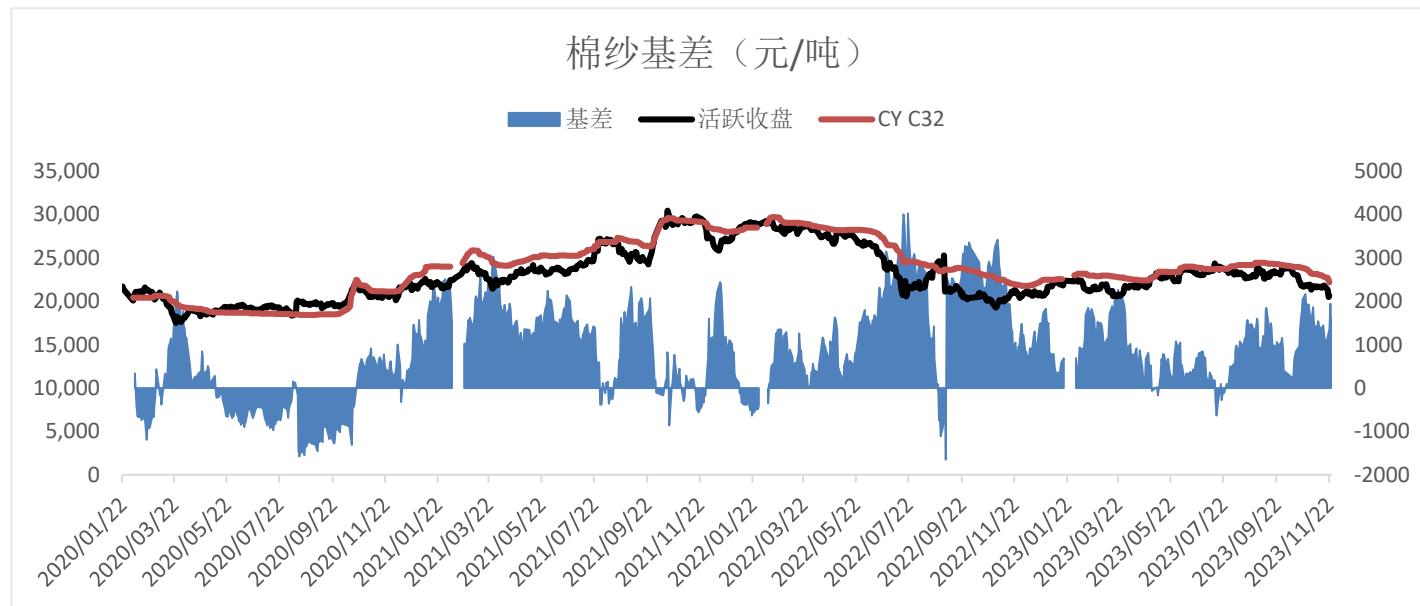
4.4 棉花与替代品价差



数据来源: Wind 恒力期货研究院

请阅读最后一页的重要声明

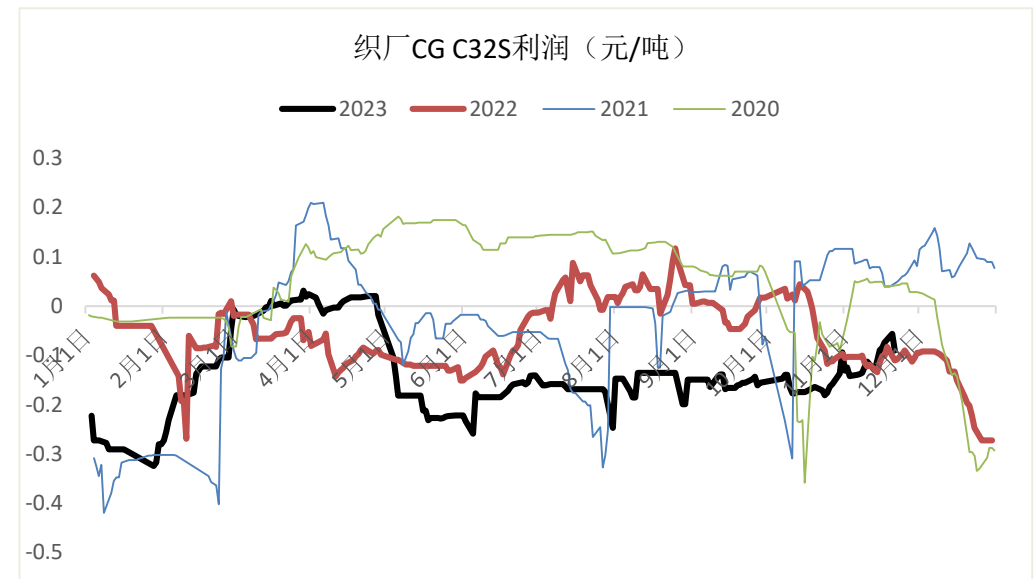
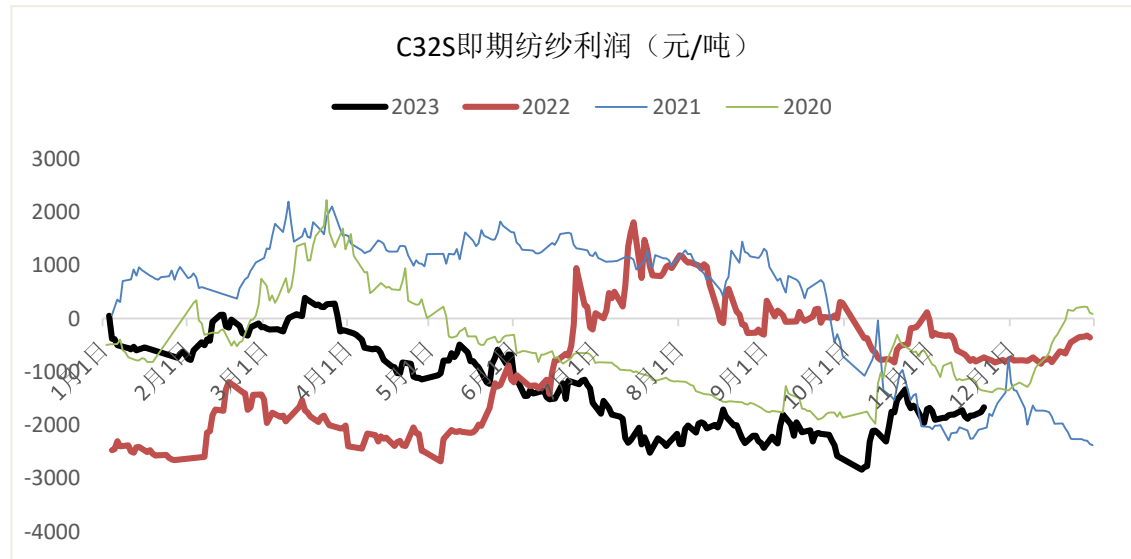
4.5 棉纱基差与仓单



数据来源: Wind 恒力期货研究院

请阅读最后一页的重要声明

4.6 纺纱织布即期利润



目录二：烯烃-芳烃-建材



MA-PP-PE

2 苯乙烯 (EB)

3 纯碱 (SA) -玻璃 (FG) -PVC

甲醇

方向：观望。

理由：能化共振回落影响+基本面偏弱。

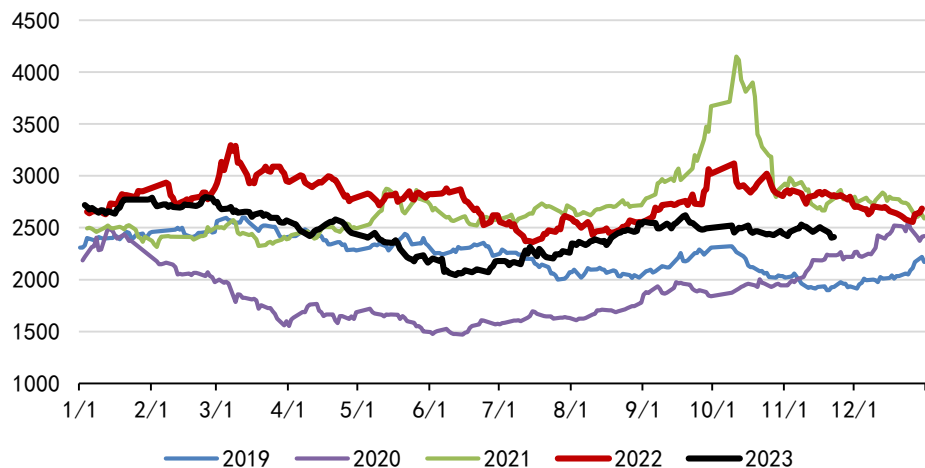
逻辑：月差维持负值，与基差统一contango。反套格局下，前期月差平水移仓机会暂失，对短多不利。而周二能化普跌情况下，甲醇偏弱的基本面（高进口+供应宽松+港口去库不畅）不足以让MA2401抗跌，且反套格局吸引近月空头资金，午后增仓较为明显。周一至周二累计跌幅已超过100点，短线较为情绪化，前低试探破位。仅从估值角度来讲，近月2400点以下偏中性，但叠加月间结构来看，近月多头将以离场为主，难以返场去抬升估值，这是客观存在的问题。观点上，低多应选MA05，借近月回落去判断MA05低位，但后市利多仅余伊朗限气，注意择机。

风险提示：海外装置异动。

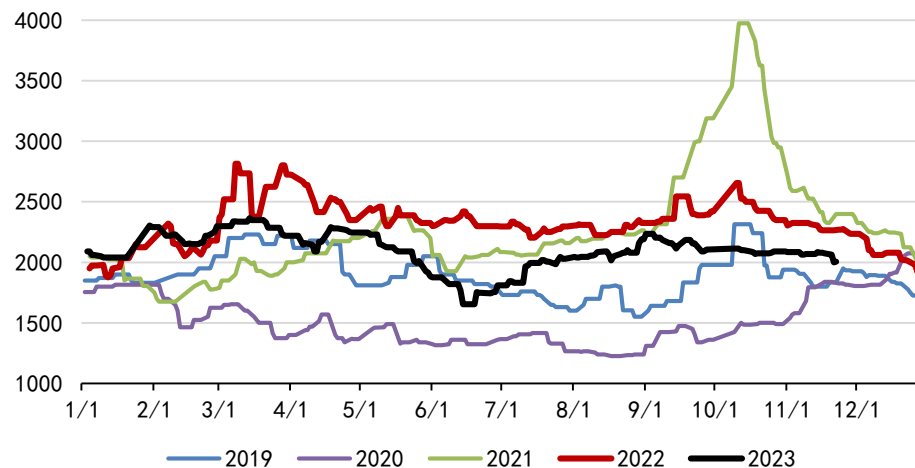
甲醇区域价格一览



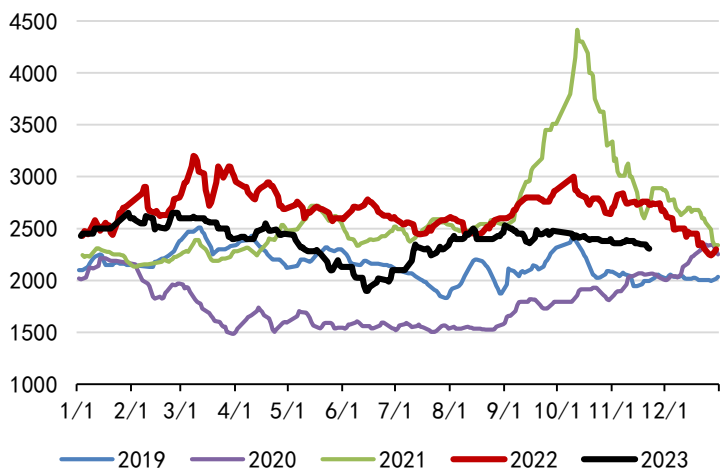
江苏甲醇价格



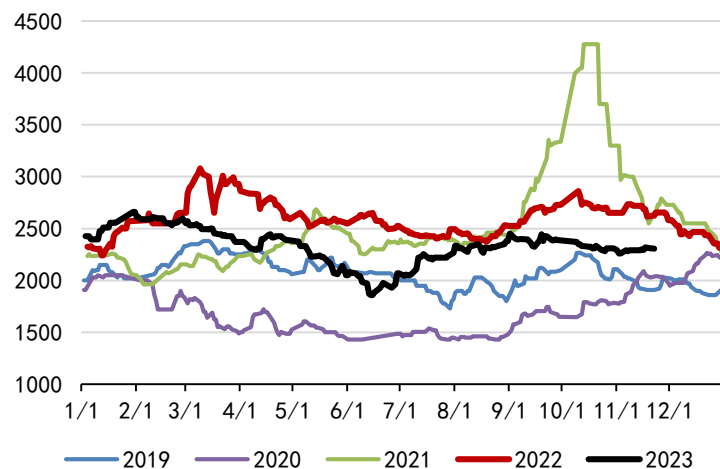
内蒙古甲醇价格



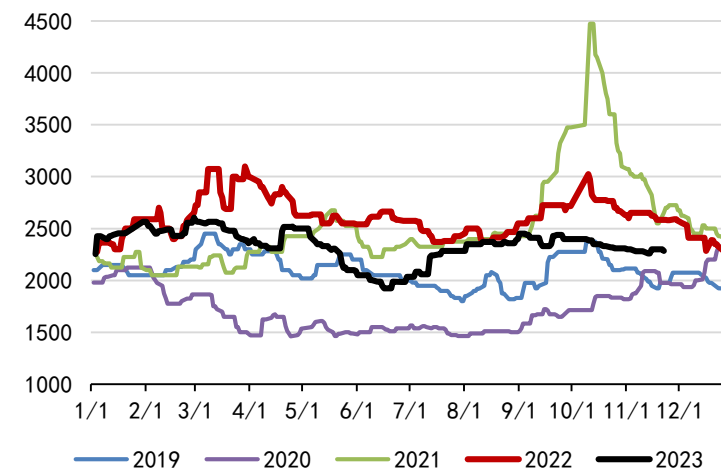
鲁南甲醇价格



河南甲醇价格



河北甲醇价格



方向：短期观望

行情跟踪：PP基差01-40（-20），基差维持偏弱，成交较周二转弱

主逻辑：1. 01合约供应压力犹存，供应弹性偏大

2. 出口窗口深度关闭

3. 社会库存压力持续偏大，库存处于历史偏高位

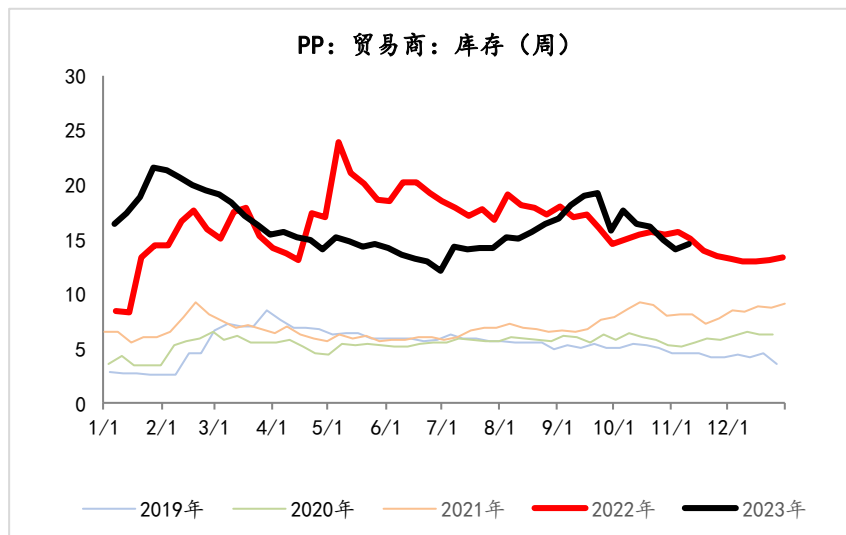
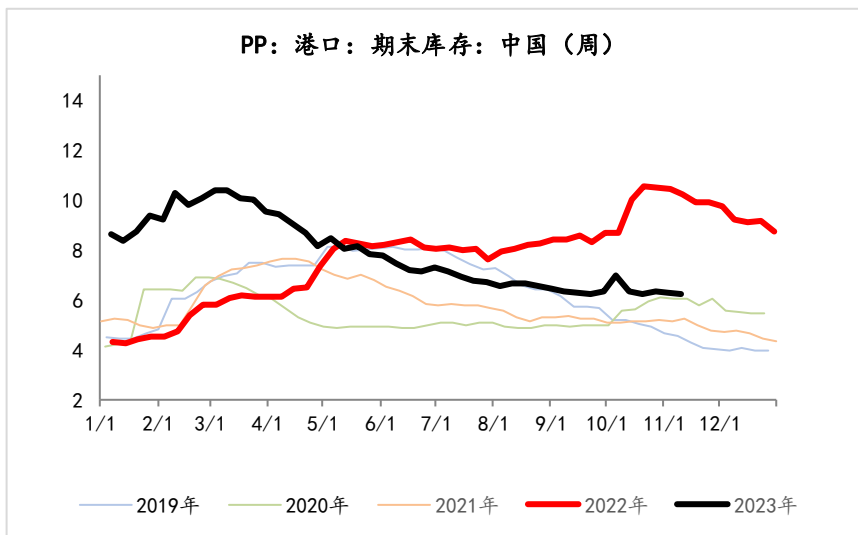
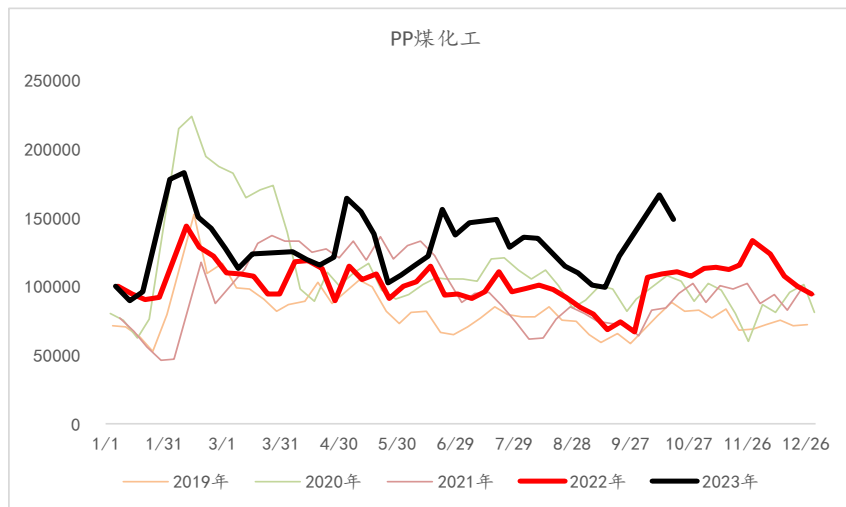
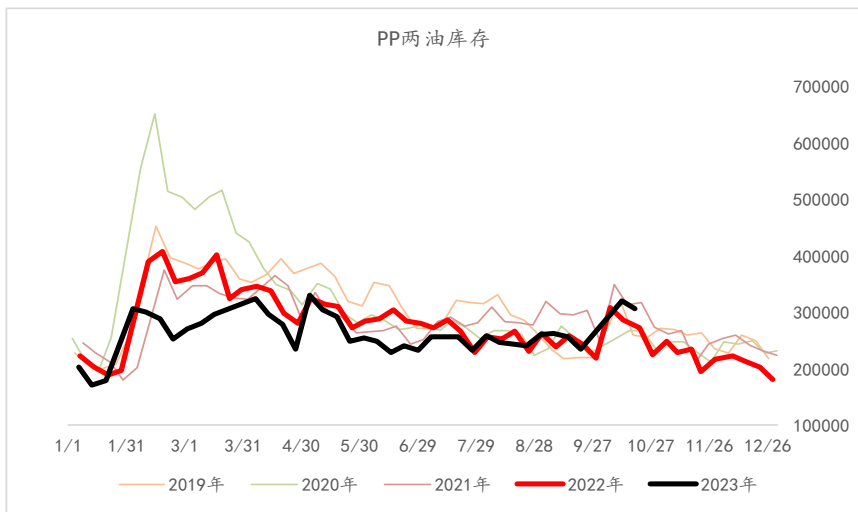
4. 地缘政治导致风险上升，成本端波动加剧

变量：成本端（丙烷、甲醇）、出口量

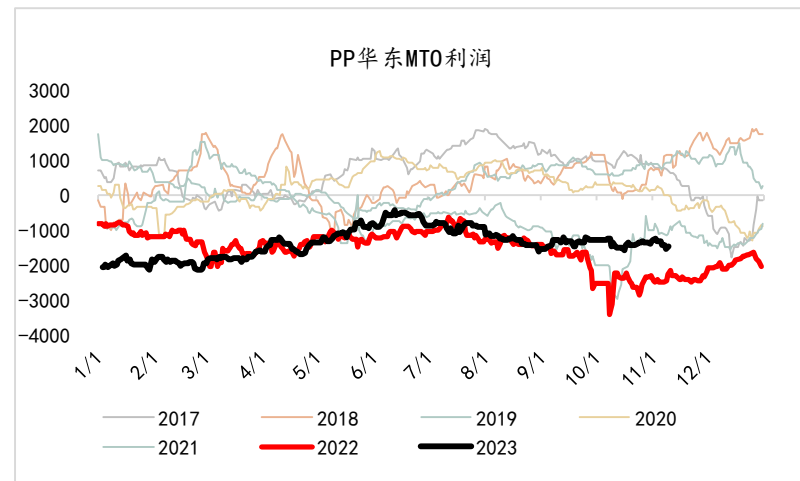
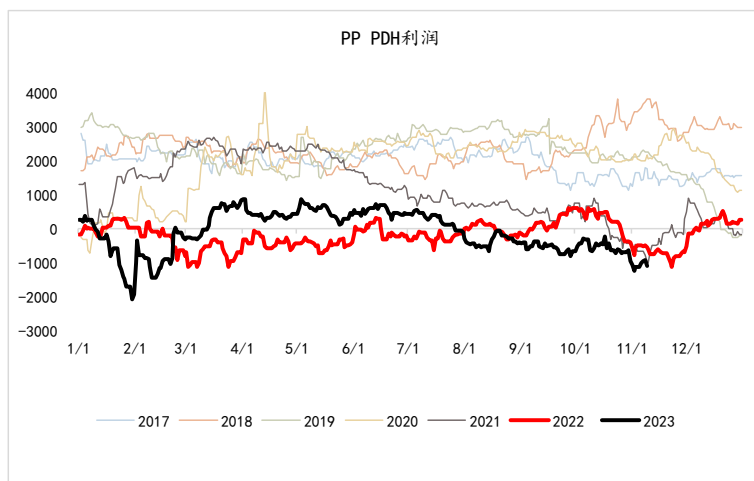
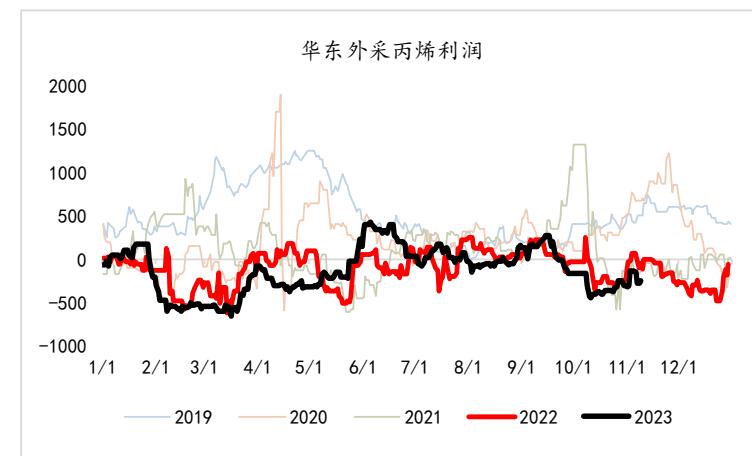
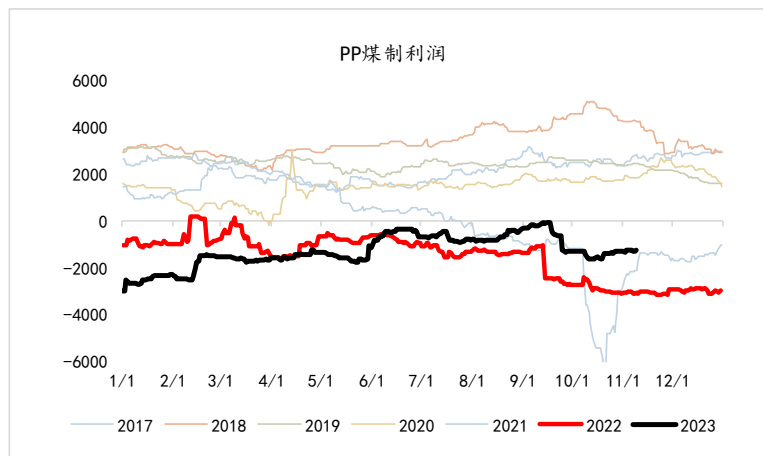
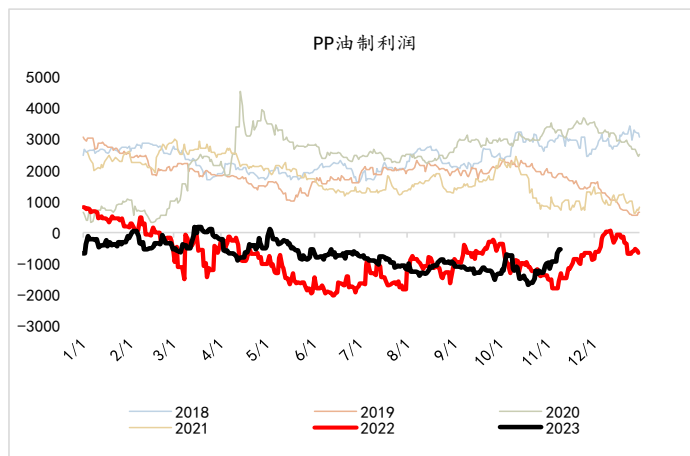
风险提示：

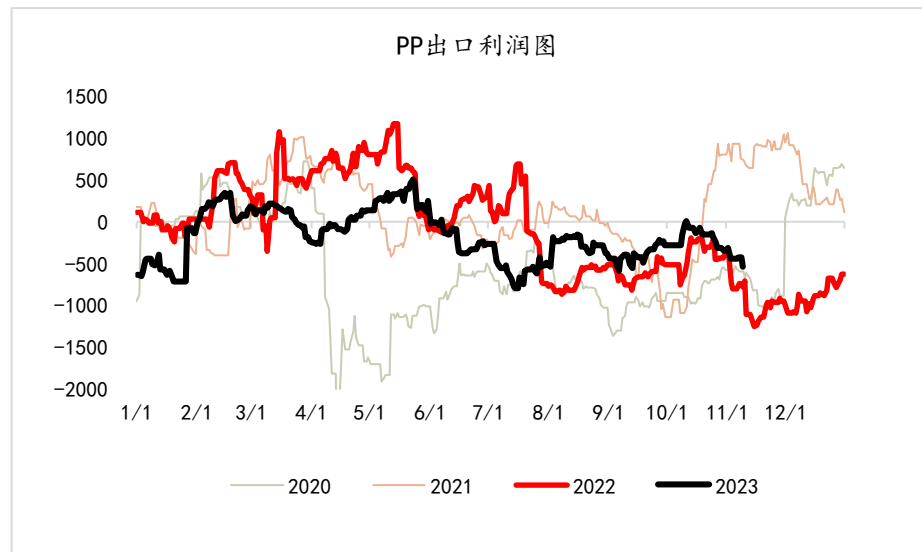
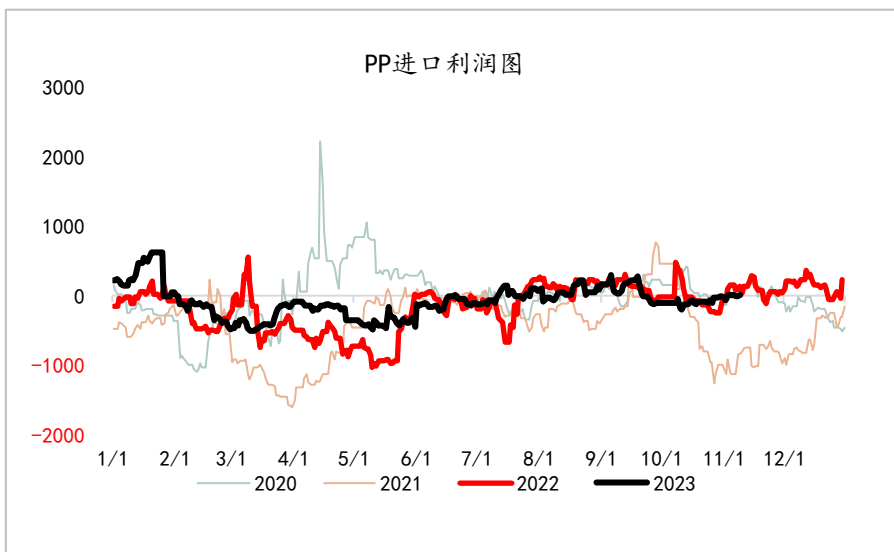
- 成本端偏强（原油、丙烷、动力煤、甲醇）（上行风险）
- 外围需求超预期，出口需求较佳（上行风险）
- 化工板块在其他板块带动下出现整体回调（下行风险）

1.1.1 PP库存梳理——上游库存（油、煤）高位，中游社库高位



1.1.2 PP利润——各工艺制PP处于亏损状态，本周油制利润受原油下跌影响走扩





外围需求描述

- 本周外盘主流成交价在**864\$** (+0)，进口关闭，出口深度关闭
- CFR东南亚**908\$** (-11)，东南亚情绪略有转弱
- CFR孟买**914\$** (-15)，印度由于本地报价偏低，进口价格承压，目前需求疲弱，节后需求可能会有恢复

方向：偏空，若有空单，可考虑止盈部分

行情跟踪：LL基差01+20 (+10)，期货下跌，基差被动走强，现货成交放量，但较昨日下滑

逻辑：1. 上游库存中性偏高，中游社会库存压力较大，上周继续累库

2. 外盘本周维稳（CFR东南亚929（0），CFR南亚964（0））

3. 01合约国内投产压力偏小

4. 地缘政治影响，成本端变动加剧

变量：进口到港、社会库存

风险提示：

➤ 成本端表现超预期（原油、乙烷、乙烯）（上行风险）

➤ 外围需求超预期，外围表现强势（上行风险）

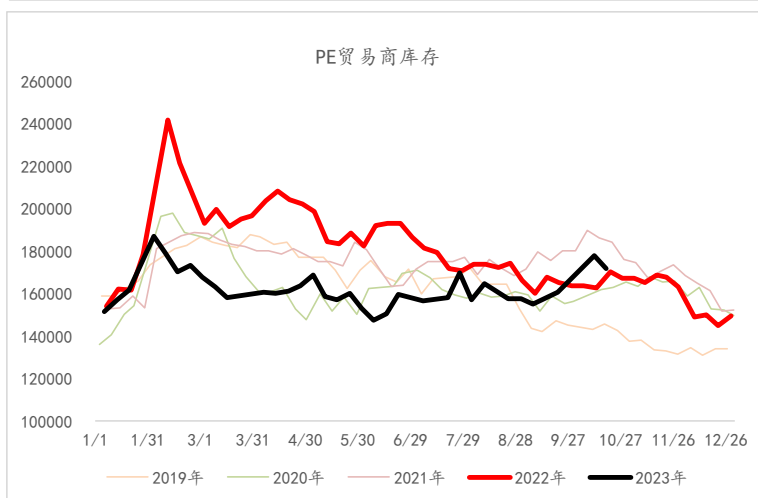
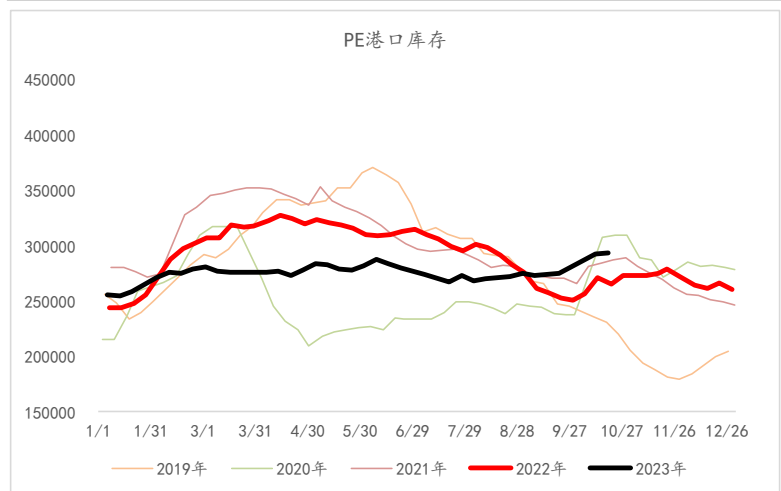
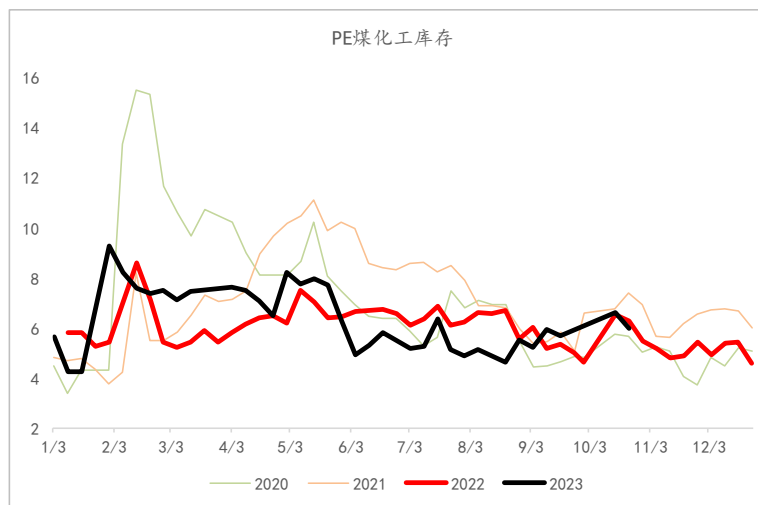
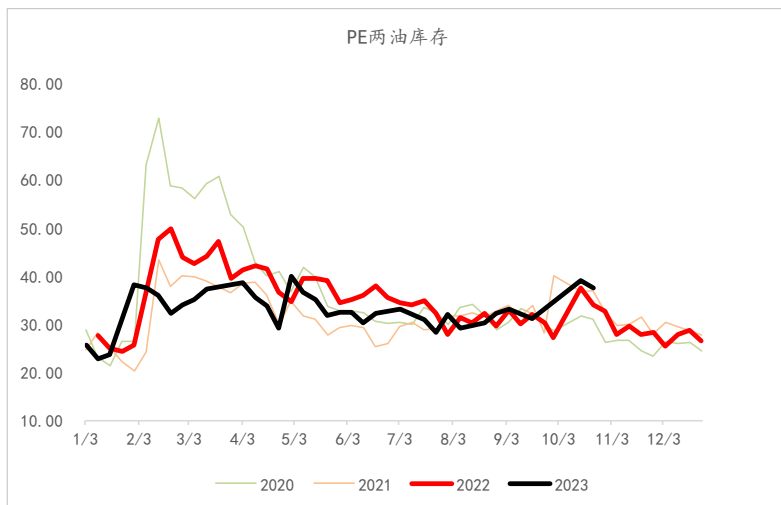
➤ 化工板块在其他板块带动下出现整体回调（下行风险）

热点：

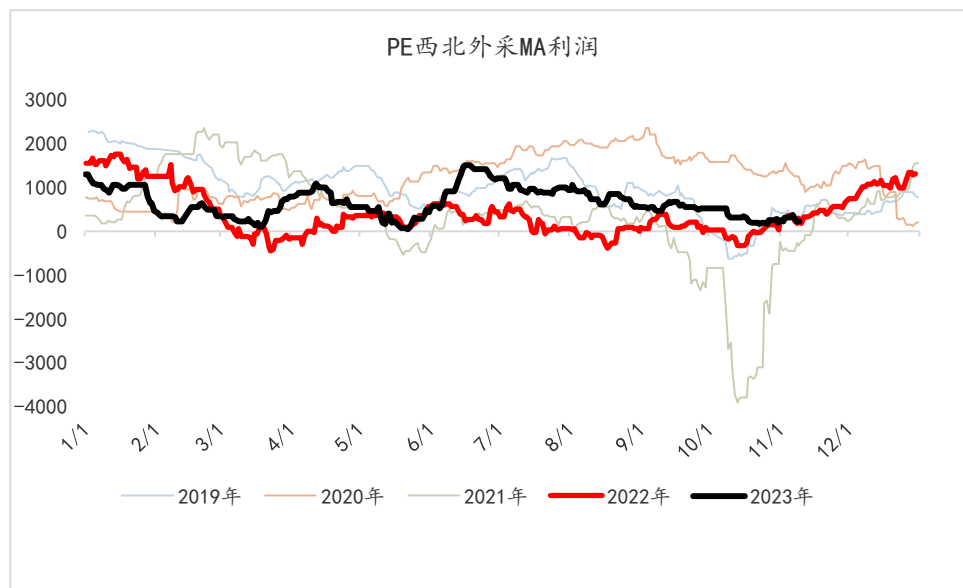
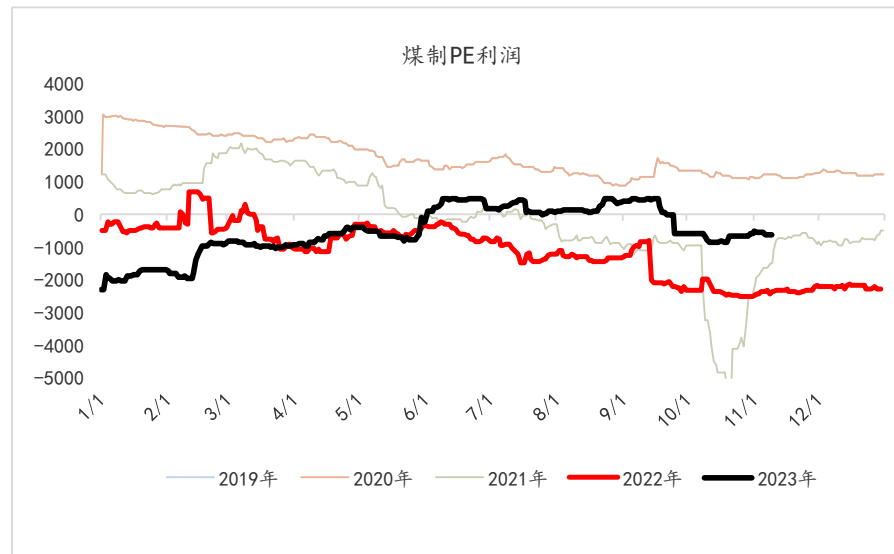
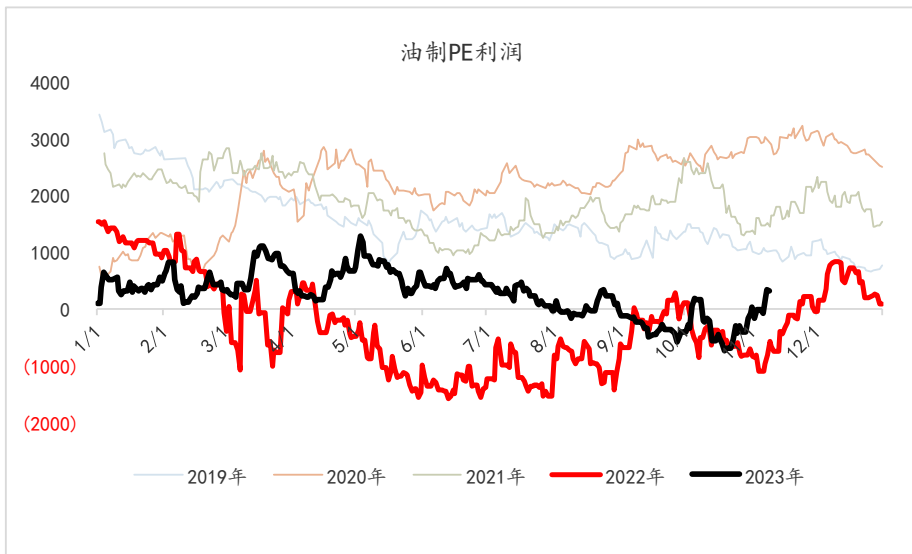
➤ 中石化化销华东金山联贸乙烯，7500元/吨维持不变

➤ 11.21，乙烯CIF西北欧777美元/吨(-3\$)，乙烯美国FD 21美分/磅(+0.9美分)

1.2.1 PE卓创库存——上游库存（煤、油）高位，社库（港口、贸易商）库存高位



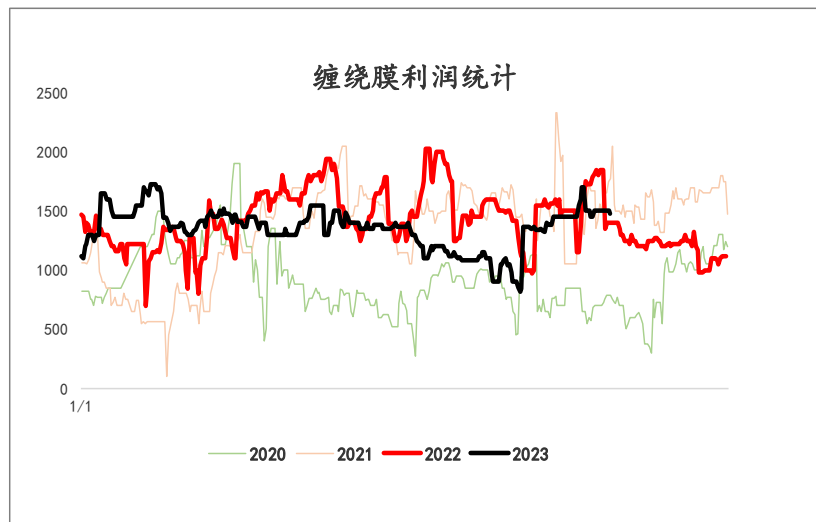
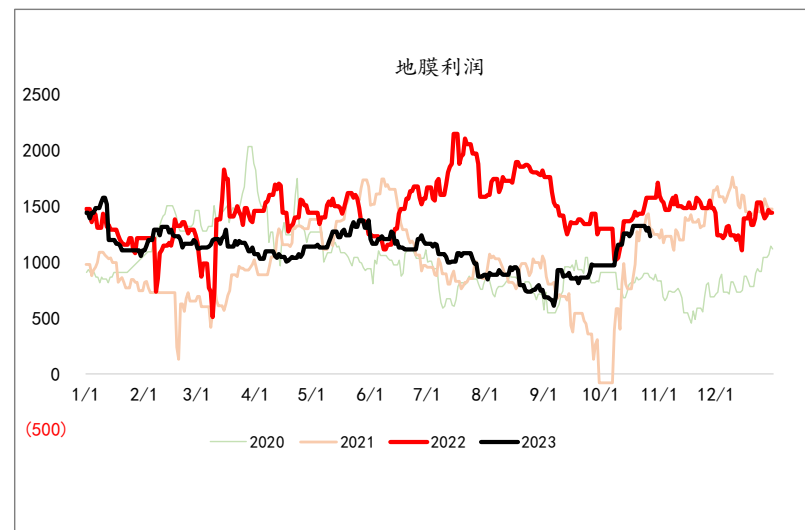
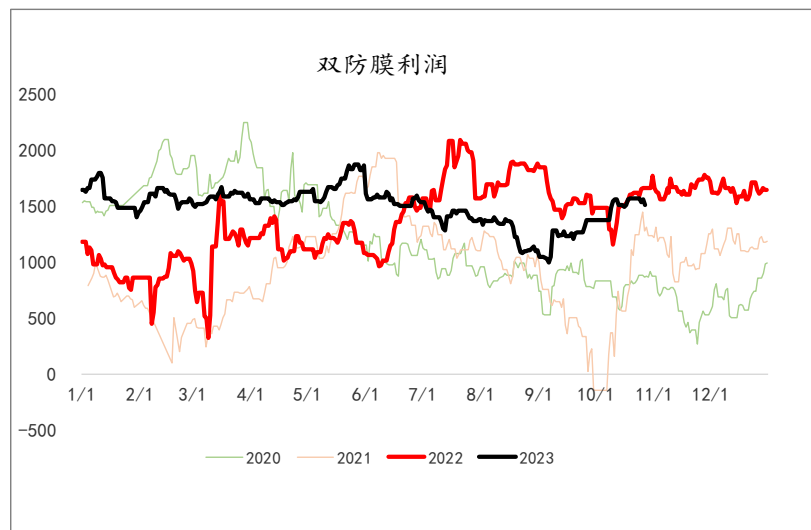
1.2.2 PE利润——油制利润修复；煤制利润压缩；外采MA利润中性



数据来源：恒力期货研究院

请阅读最后一页的重要声明

1.2.3 PE下游利润——下游利润高位



目录二：烯烃-芳烃-建材



MA-PP-PE

2 苯乙烯 (EB)

3 纯碱 (SA) -玻璃 (FG) -PVC

方向：震荡

行情跟踪：

- 纯苯小幅累库，偏紧格局有望改善。苯乙烯四季度需求季节性走弱下游维持刚需拿货，但近期供应减量抵消需求下降带来的影响，供需转弱格局往后推迟，叠加装置降负消息不断炒作，短期维持震荡。

向上驱动：

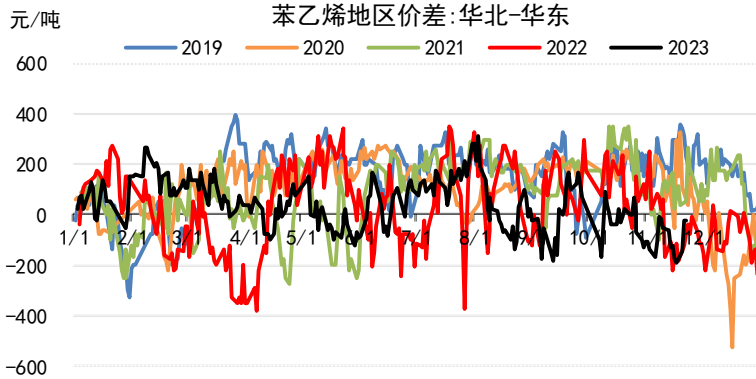
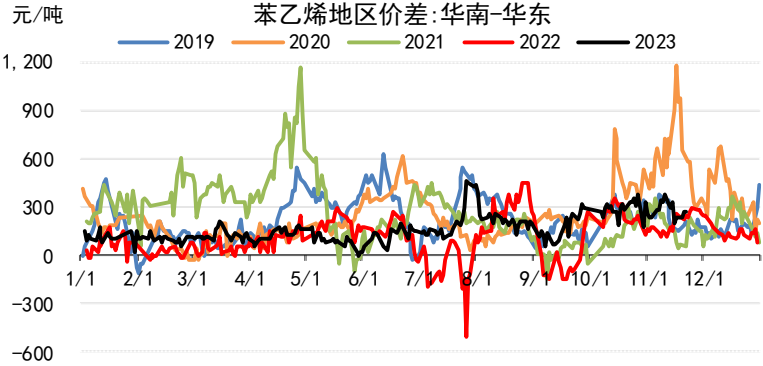
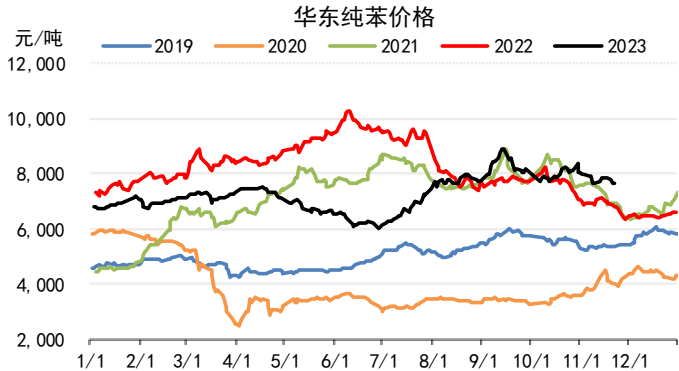
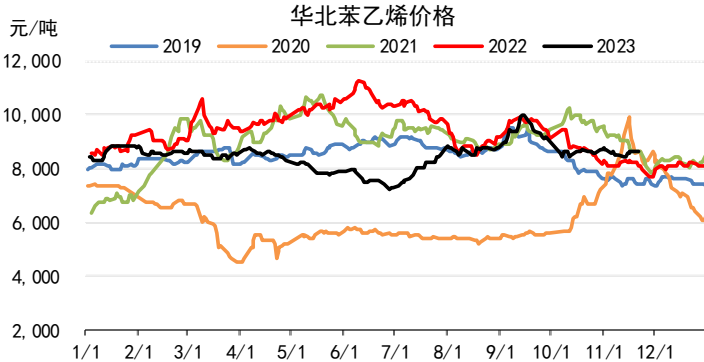
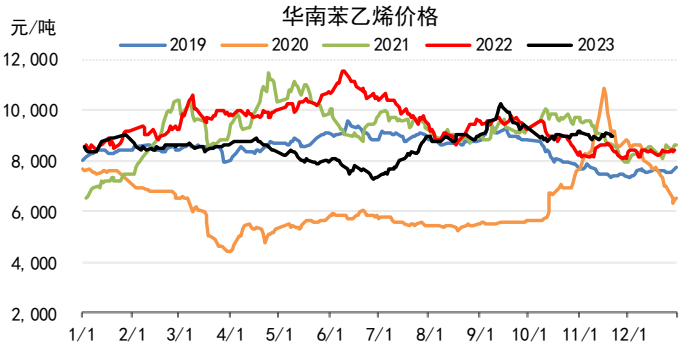
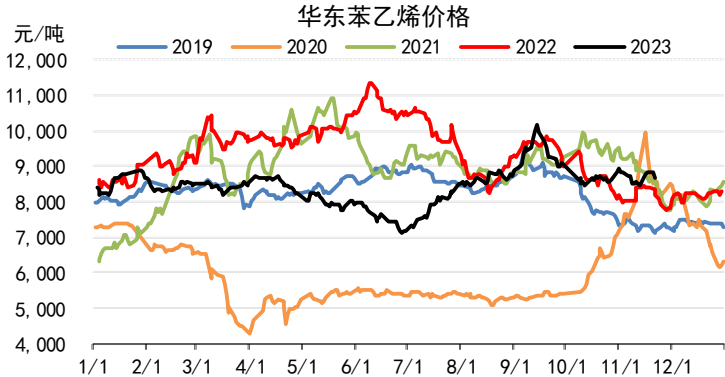
- 供应端装置炒作

向下驱动：

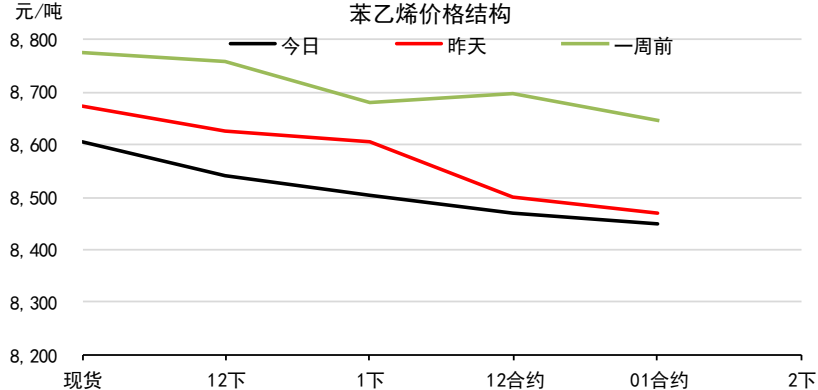
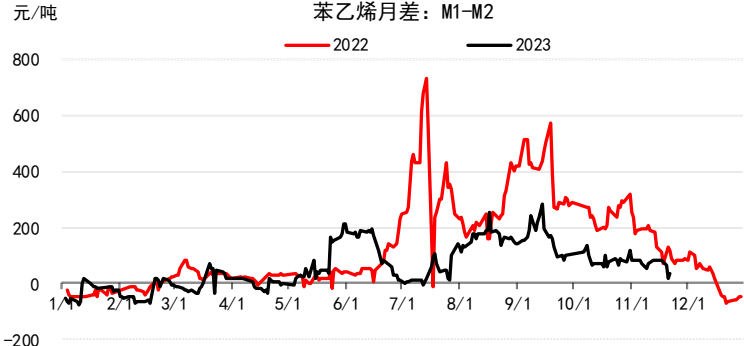
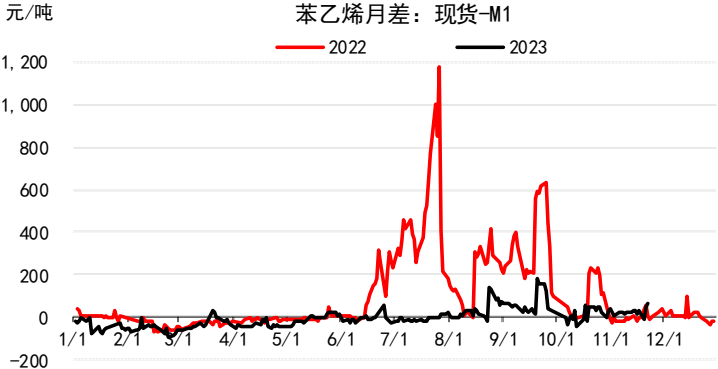
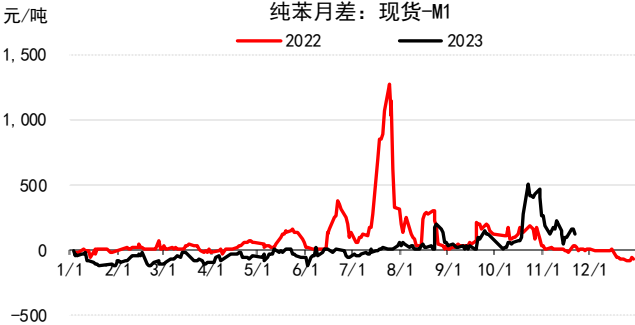
- 季节性淡季

风险提示：原油及宏观政策变化

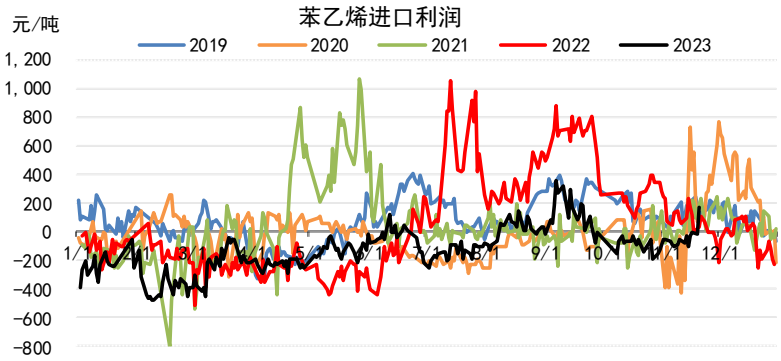
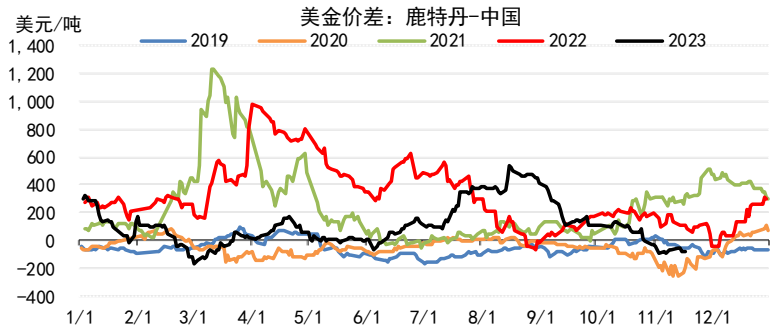
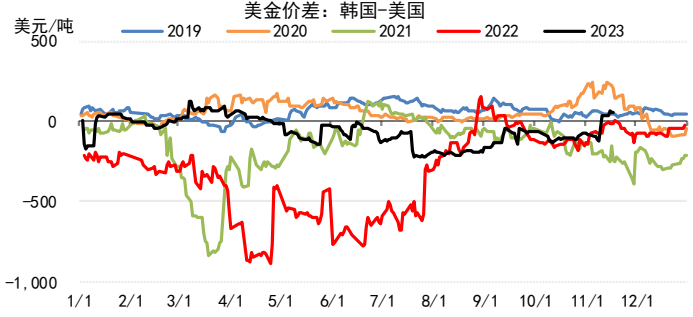
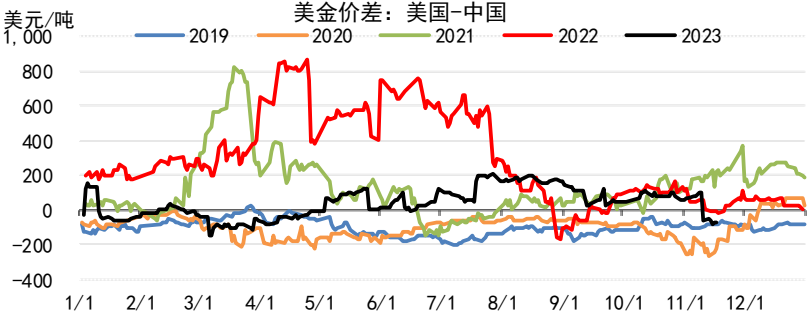
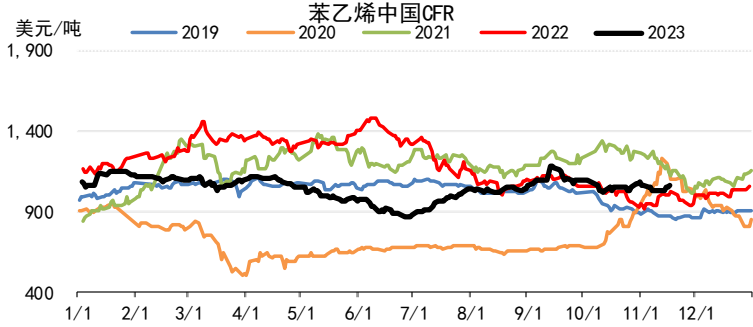
3.1.1 国内价格、地区价差



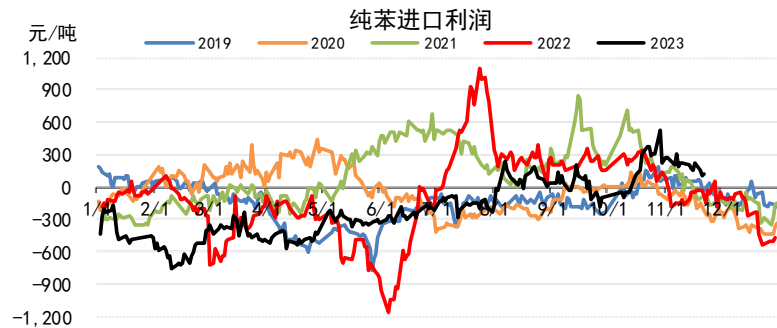
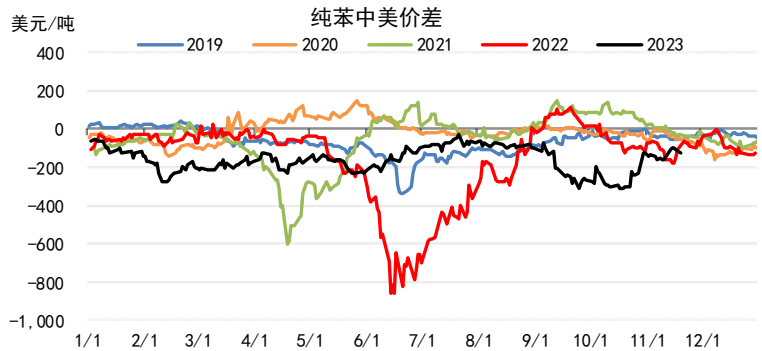
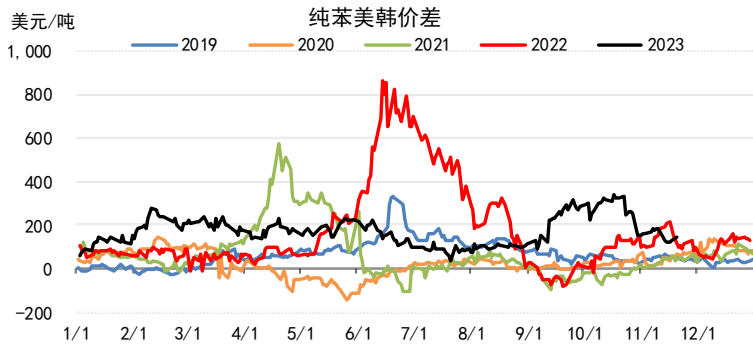
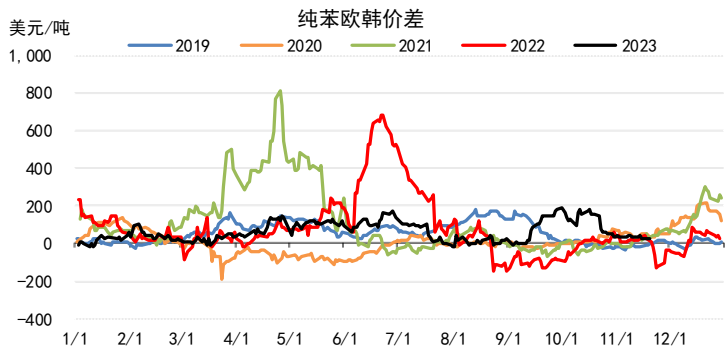
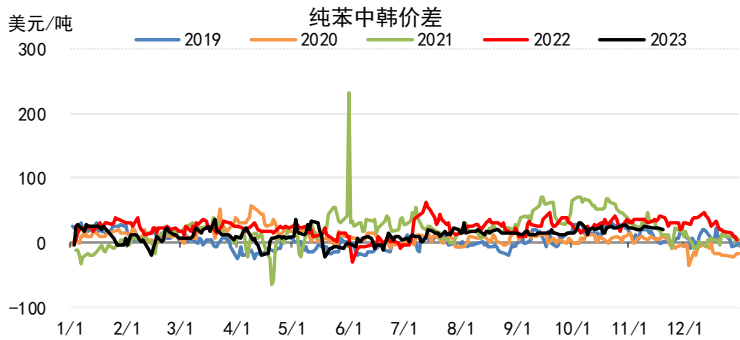
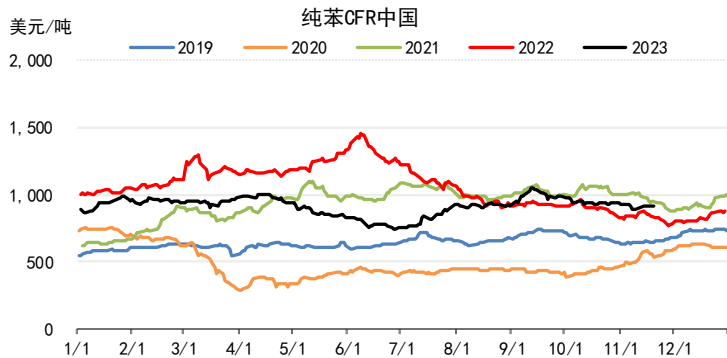
3.1.2 基差、月差



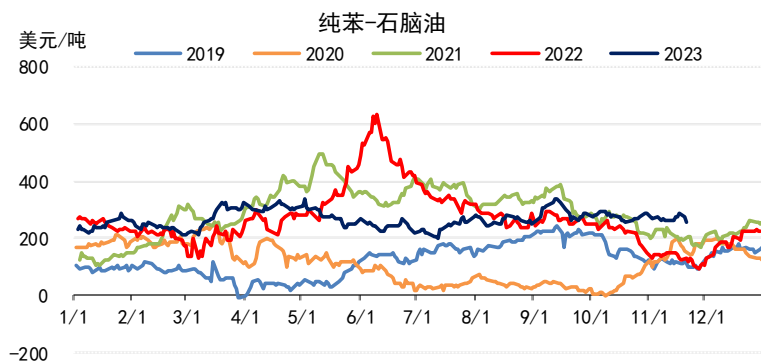
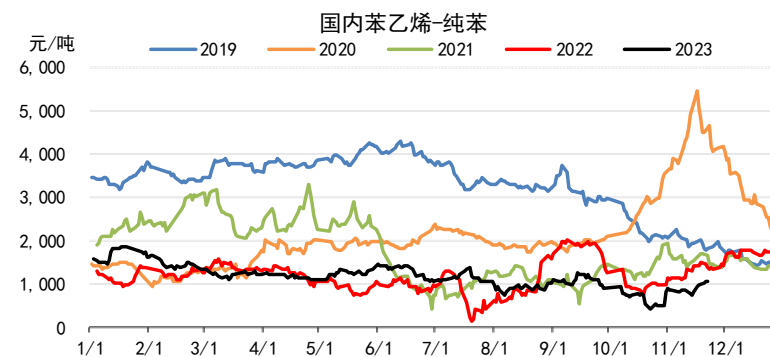
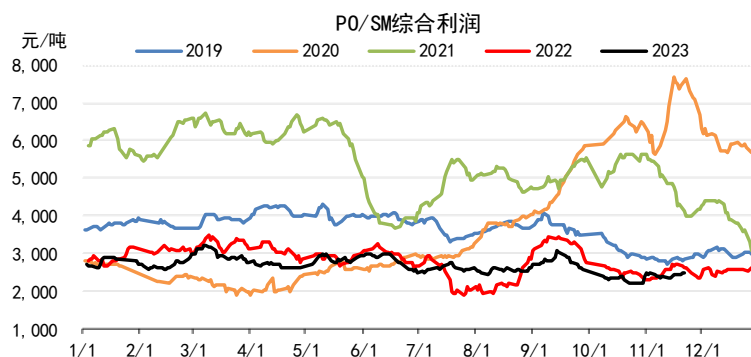
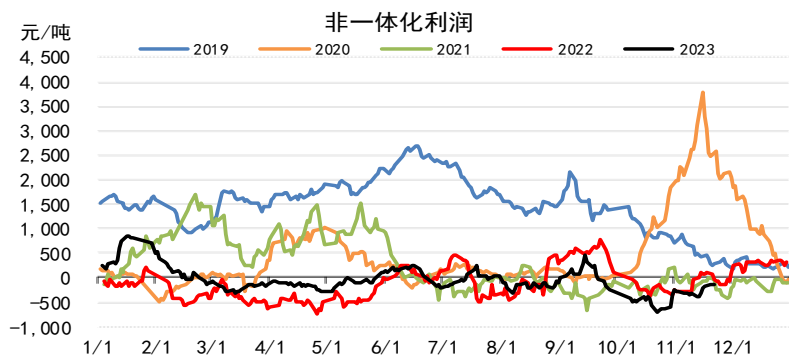
3.1.3 苯乙烯CFR中国及国际价差



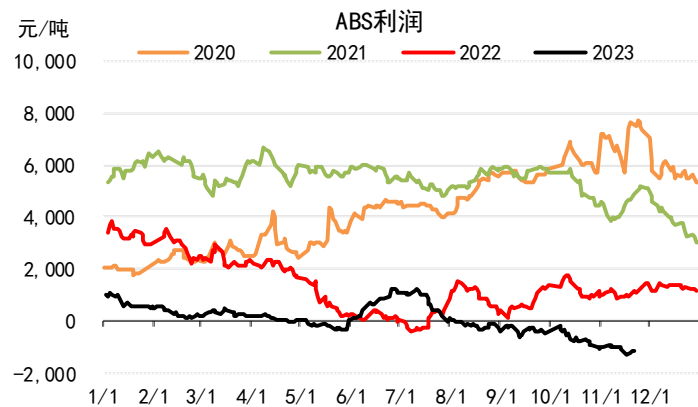
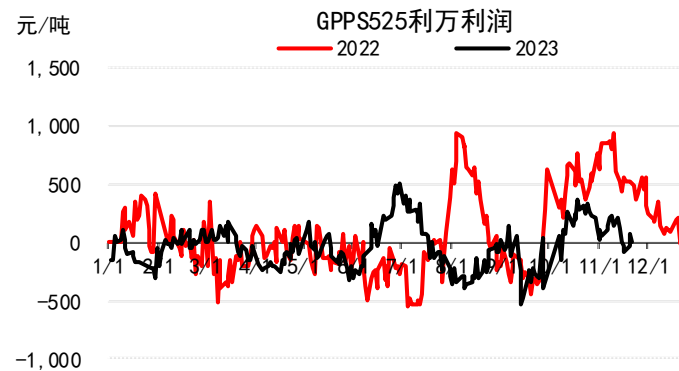
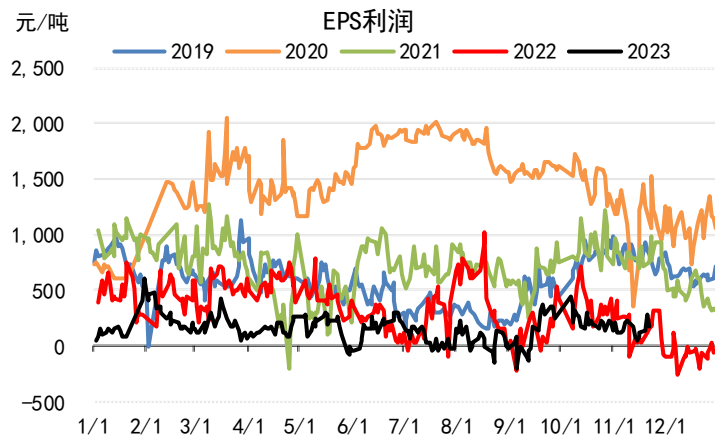
3.1.4 纯苯CFR中国及国际价差



3.2.1 产业估值



3.2.2 苯乙烯下游利润



目录二：烯烃-芳烃-建材



MA-PP-PE

2

苯乙烯 (EB)

3

纯碱 (SA) -玻璃 (FG) -PVC

方向：震荡偏强

行情跟踪：

- 目前现货仍在维持小幅上涨，报价较为混乱，现货价格在2600元/吨附近，多以封单为主，当前纯碱产量提升尚未兑现，轻碱需求仍较为紧张，在当前中下游库存较低的情况下，盘面上涨进一步助推中下游补库情绪，一定程度形成正循环，使得纯碱暂难回归累库进程，本周仍会以小幅去库为主。
- 总体来看，在12月纯碱供需上仍会有所过剩，但由于当前部分地区开工提升不确定以及投产提负缓慢，碱厂重回累库进程的时间存在不确定性，且当前中下游库存水平不高，若中下游投机备货情绪上来，将使得碱厂年底前累库程度较弱。

向上驱动：

- 下游阶段性补库、累库不及预期、光伏投产、修复贴水

向下驱动：

- 投产进度放量、累库加速、进口碱到港

策略：

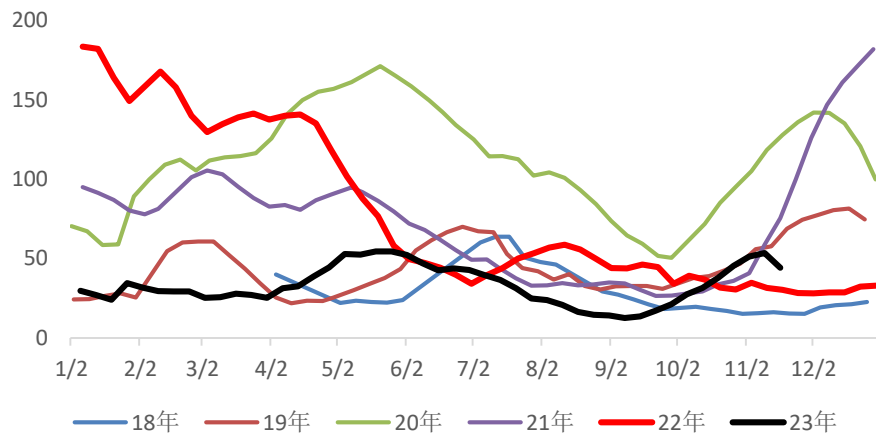
- 震荡偏强，1-5正套

风险提示：

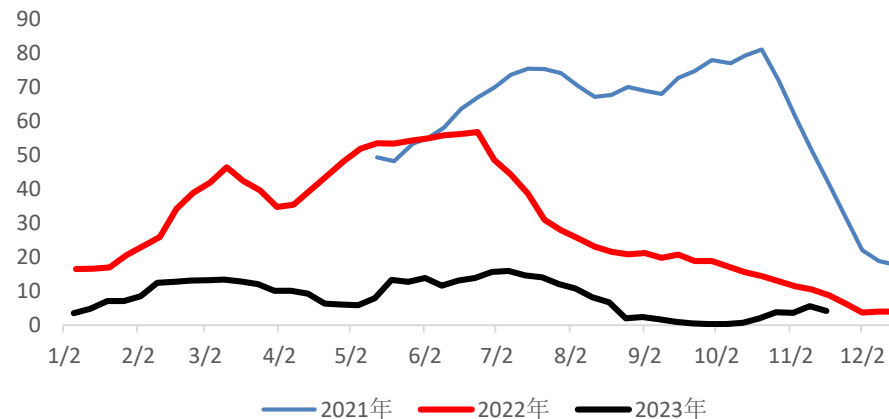
- 远兴投产进度变化，下游玻璃厂补库驱动

1.2 纯碱厂库去库，下游弱补库

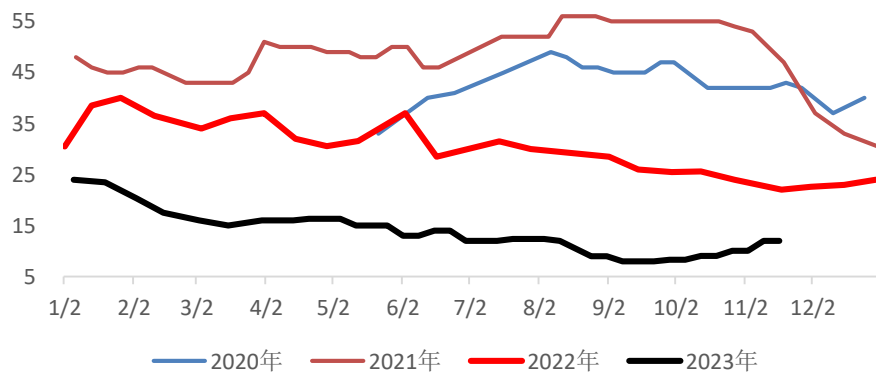
纯碱厂库



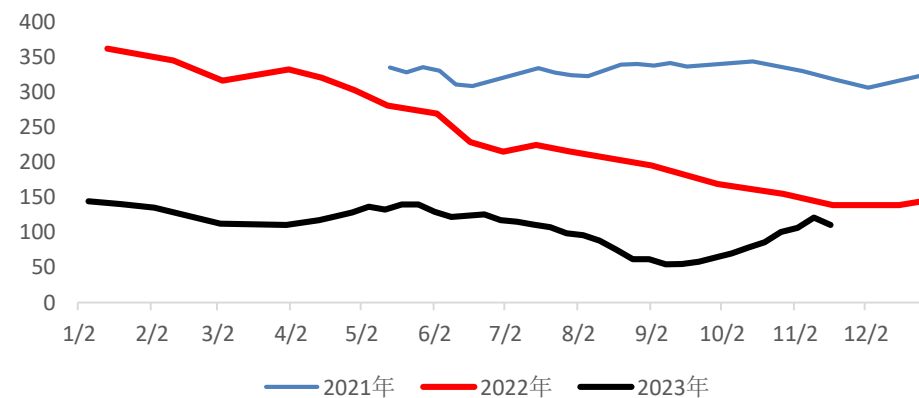
纯碱交割库



玻璃厂纯碱库存天数

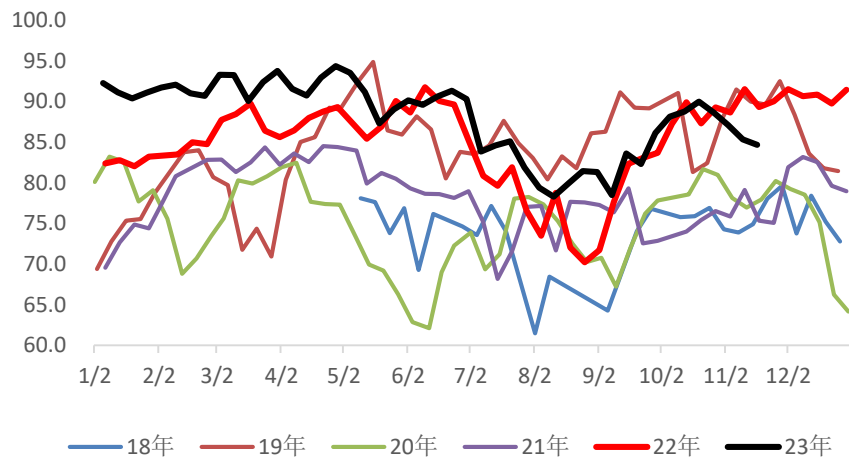


纯碱行业总库存

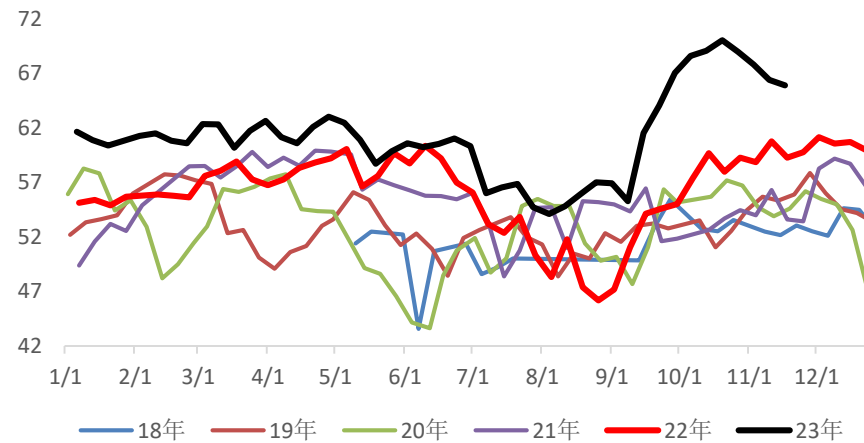


1.1 纯碱供给端下降，表需大幅提升

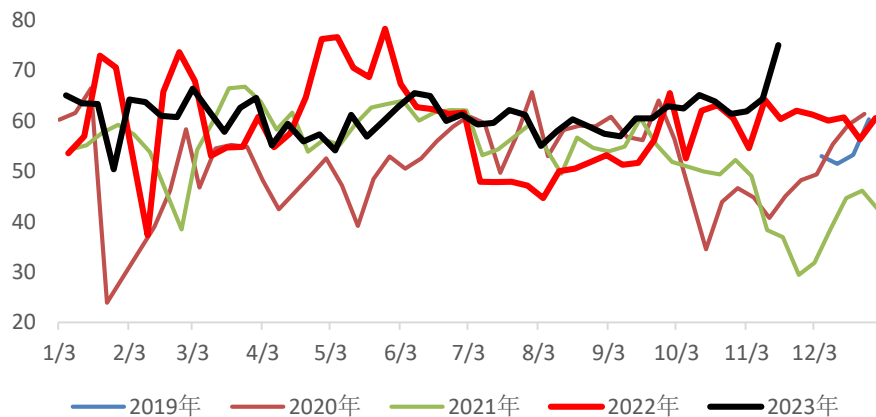
纯碱开工率 (%)



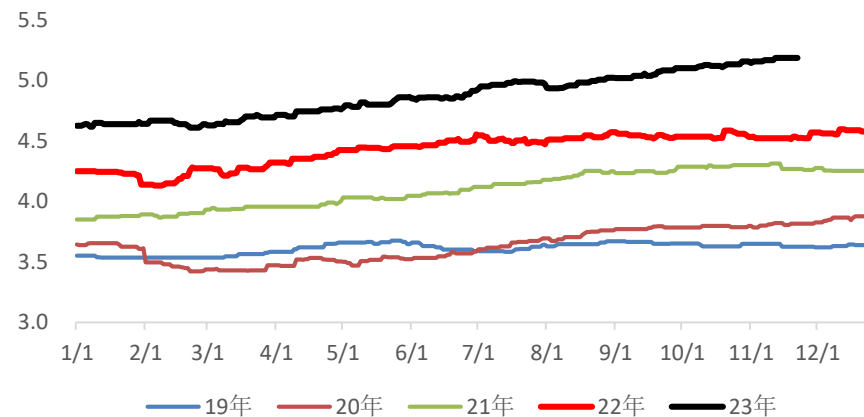
纯碱周产量 (万吨)



纯碱周表需

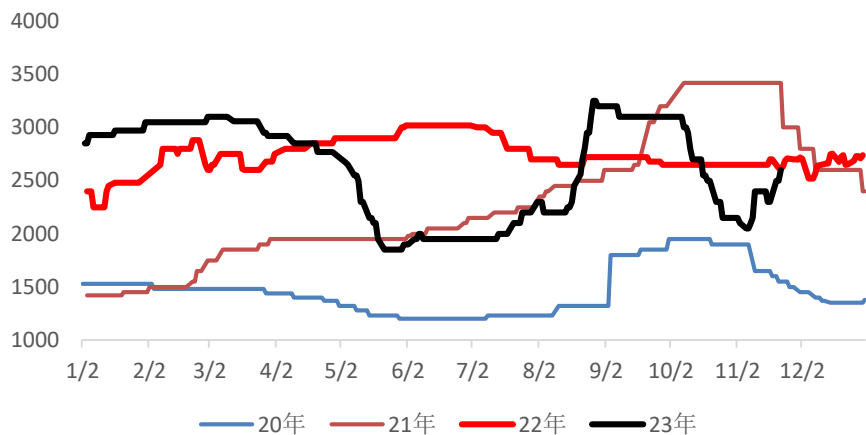


玻璃日耗碱量

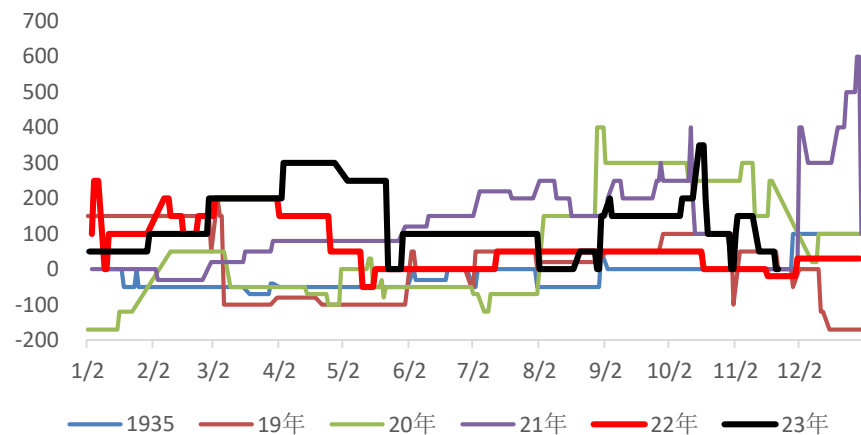


1.3 纯碱价格持续提涨，成本稳定

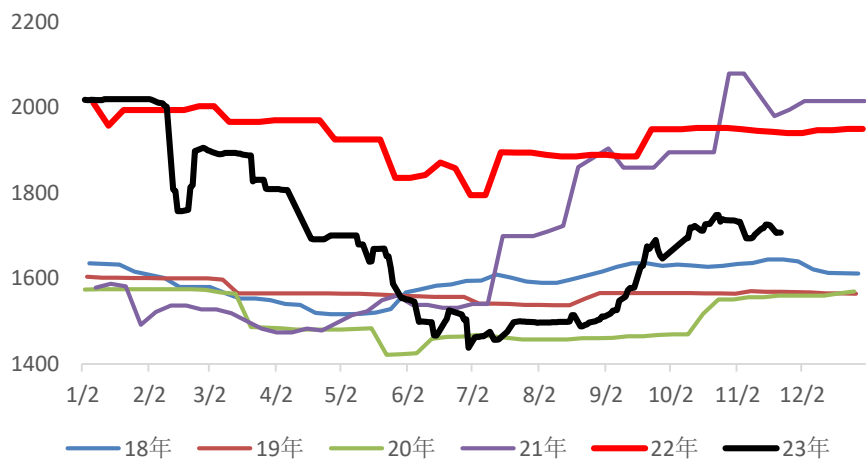
沙河重碱市场价



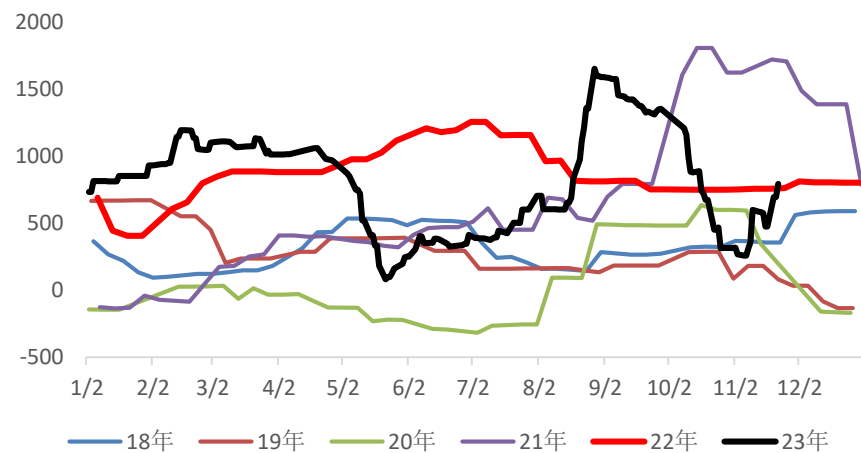
华北重碱-轻碱价差



氨碱法成本

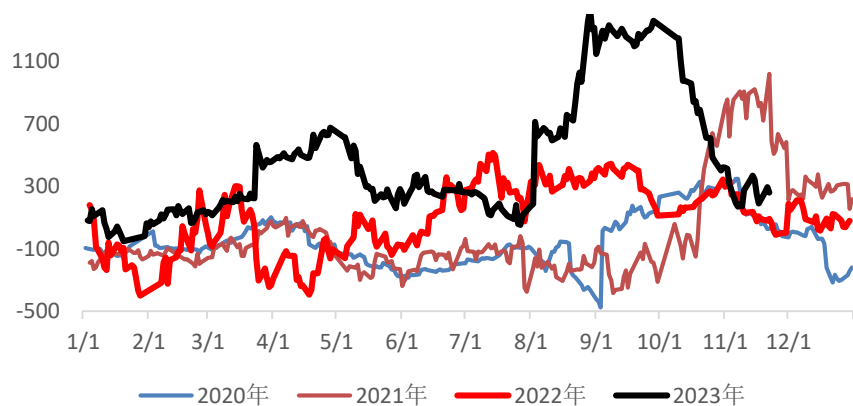


氨碱法利润

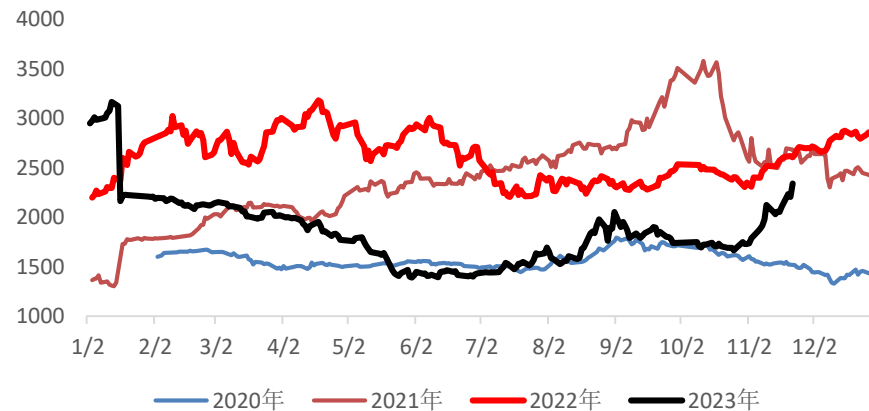


1.4 盘面偏强运行

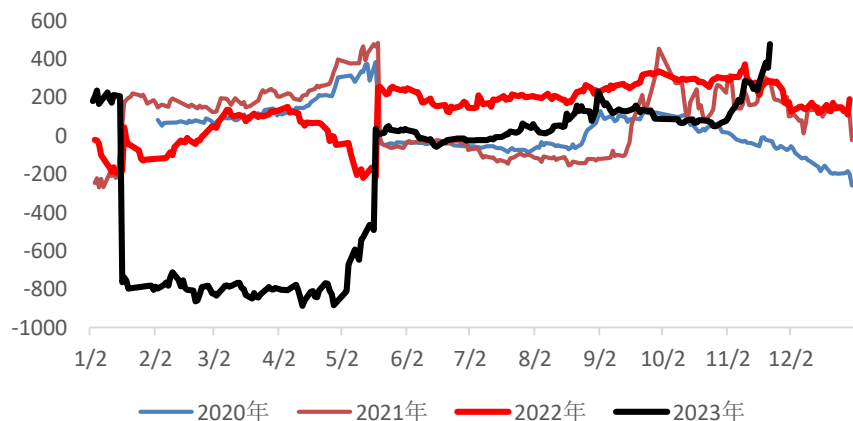
纯碱主力基差



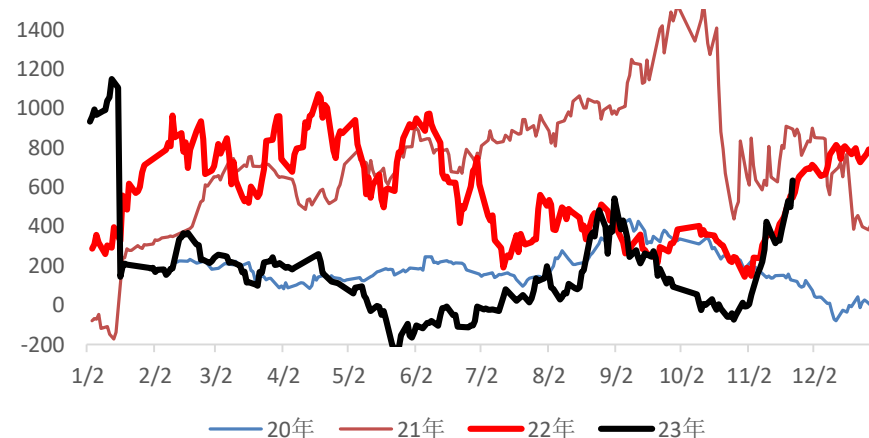
SA01合约



纯碱1-5月差



纯碱01合约盘面利润



方向：区间震荡

行情跟踪：

- 今日沙河价格表现震荡，市场最低价在1828元/吨，供需面相对平衡，在当前的价格层面以及时间节点，中游的投机备货暂时难放量，后续价格能否持续维持仍需观察产销的延续性。
- 12月中游的投机冬储可能会接力当前下游减弱的刚需，但玻璃当前最大的问题依旧是在当前利润尚可的情况下供给端难下行，供需弱平衡导致现货向上驱动不明显，但若12月下旬沙河现货仍能维持低库存，即使价格不降，中游也将面临不得不冬储备货的可能。

向上驱动：

- 下游深加工订单好转、中游投机备货、地产端资金问题好转

向下驱动：

- 复产点火增加、地产成交偏弱

策略：

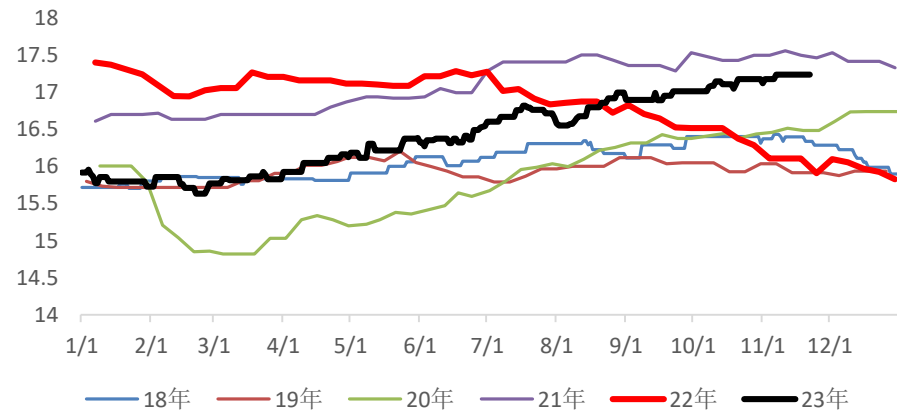
- 区间震荡

风险提示：

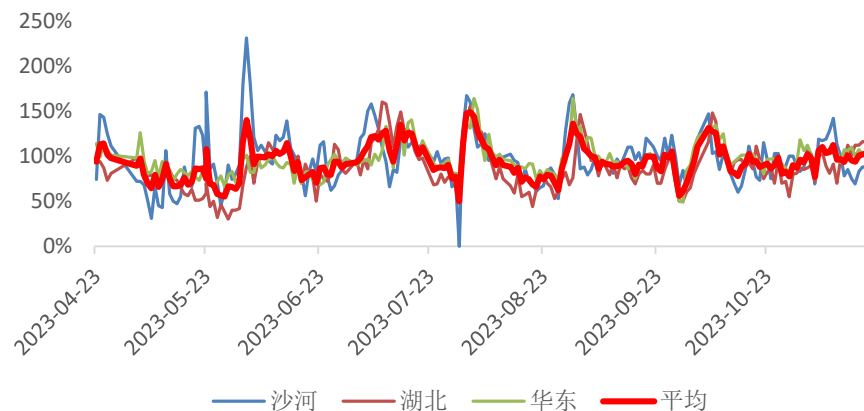
- 地产政策变化，宏观情绪变化

2.1 浮法玻璃供给端维持较高位，主销地产销较好

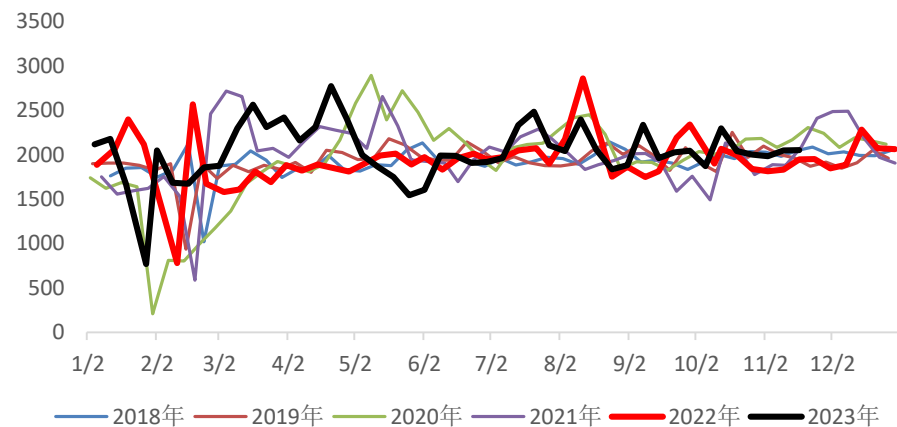
浮法玻璃日熔量（万吨）



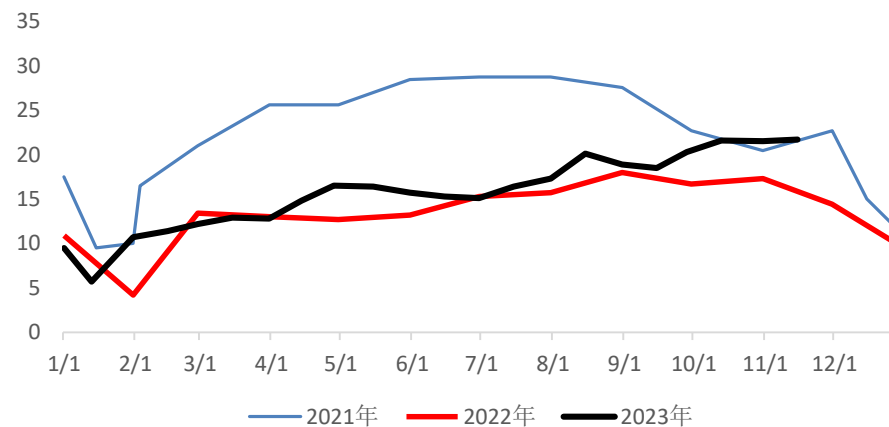
玻璃日度产销



浮法玻璃表需

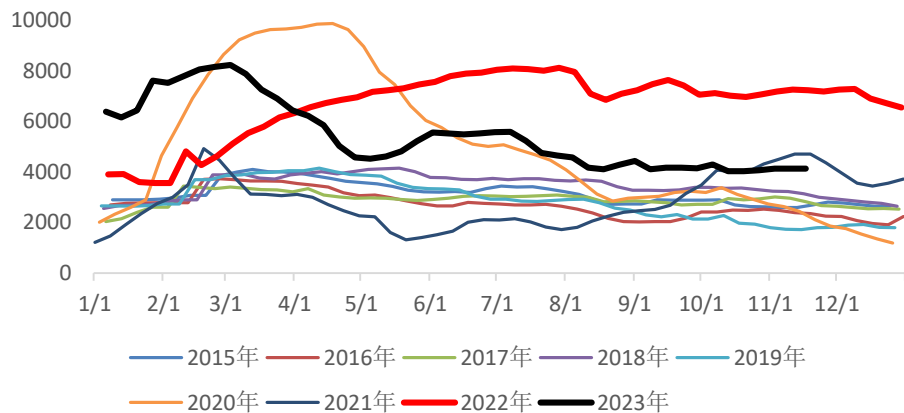


深加工订单天数

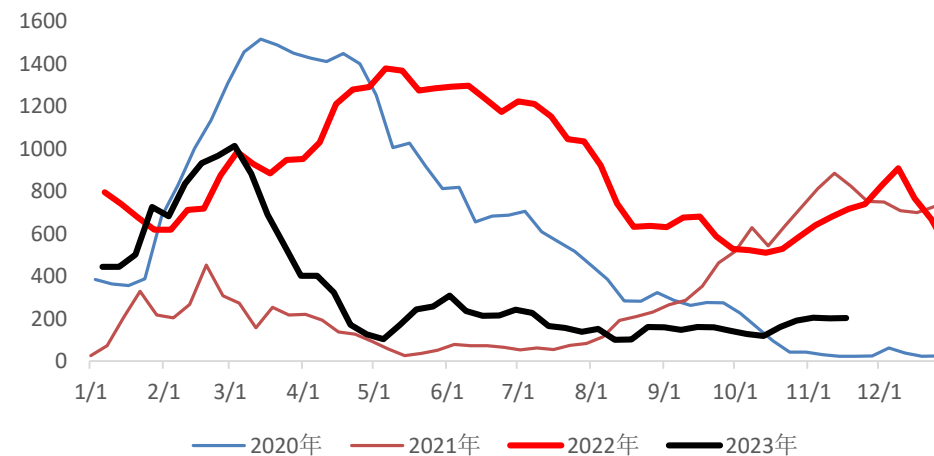


2.2 浮法玻璃库存基本走平

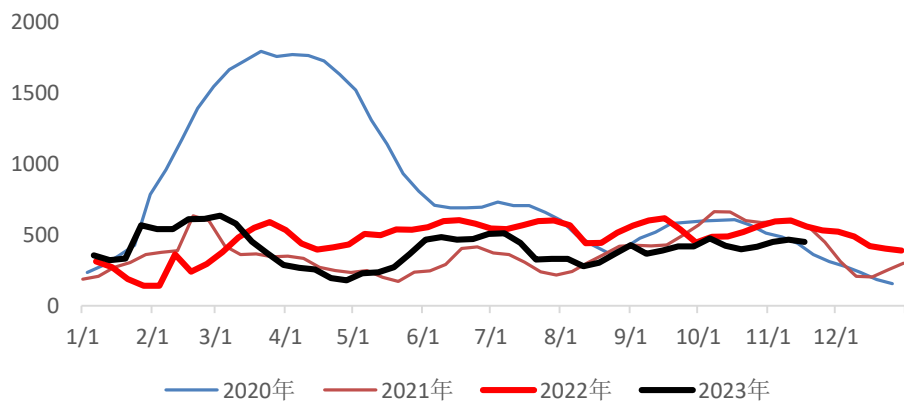
浮法玻璃库存（万重箱）



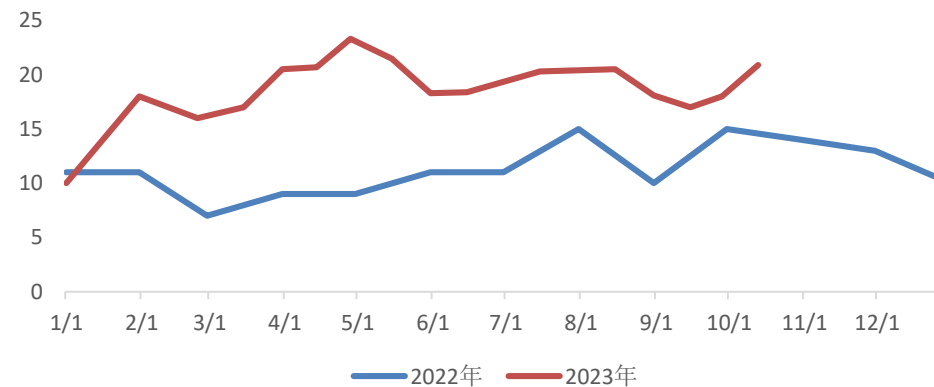
浮法玻璃沙河厂库（万重箱）



浮法玻璃湖北厂库（万重箱）

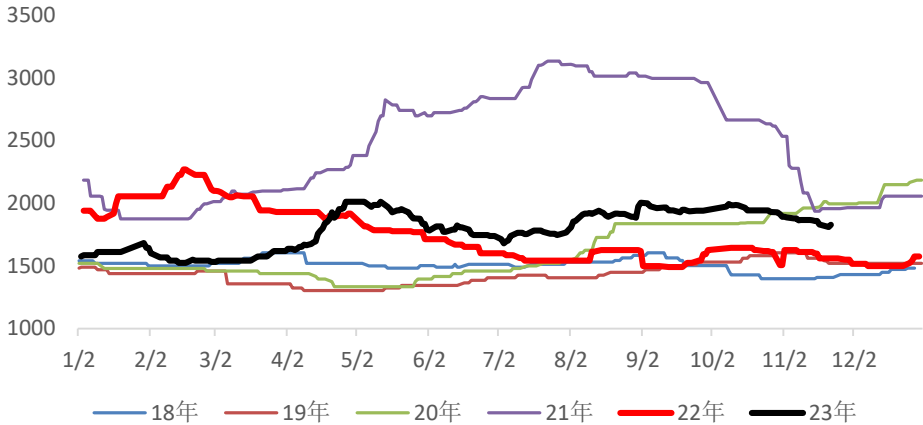


深加工原片库存天数

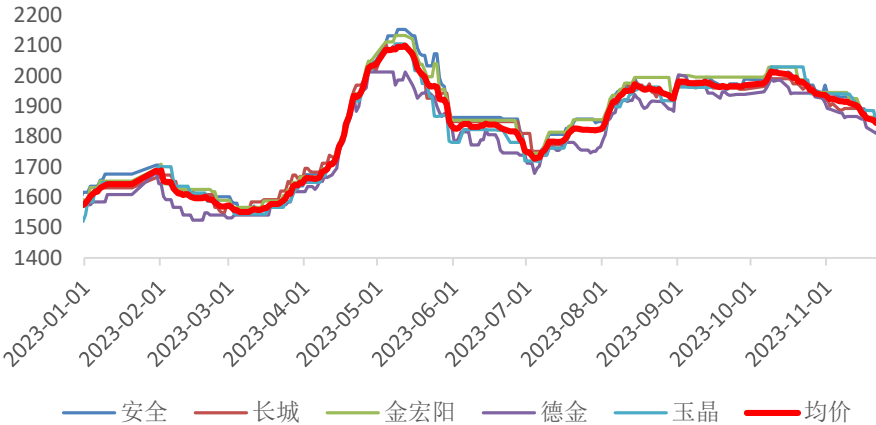


2.3 沙河玻璃现货价格窄幅调整，成本小幅下降，利润相对较好

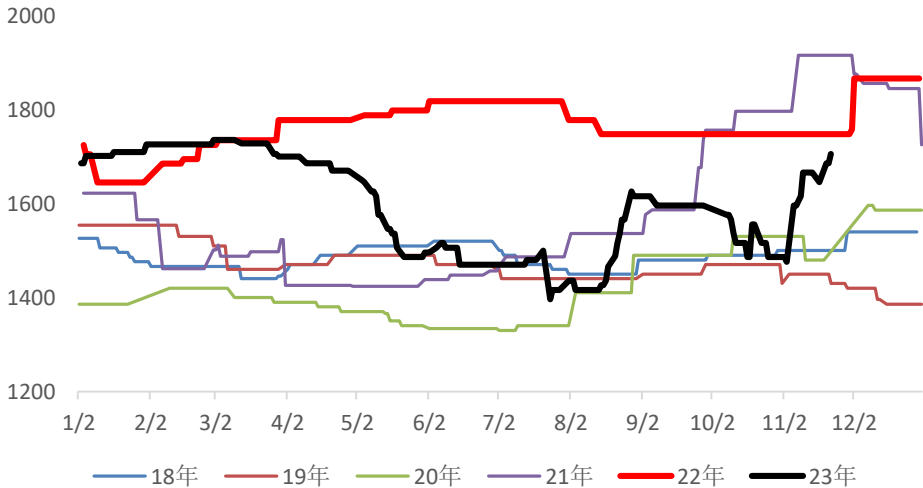
沙河玻璃现货价



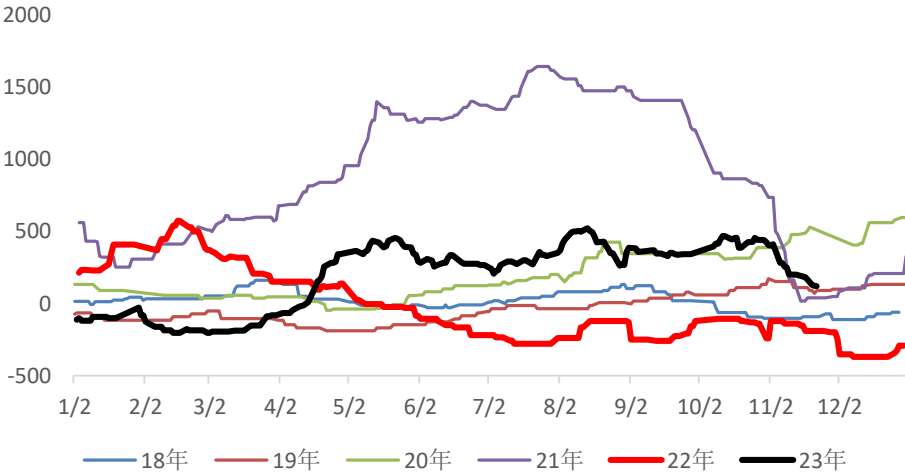
沙河各厂现货价格



天然气制成本

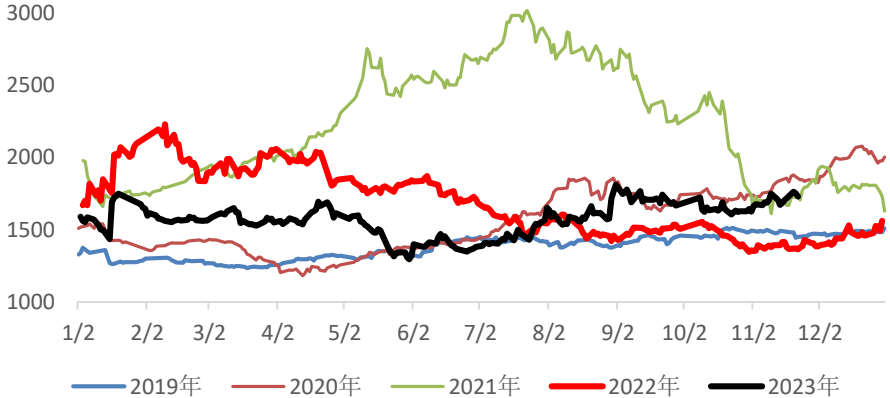


天然气制利润

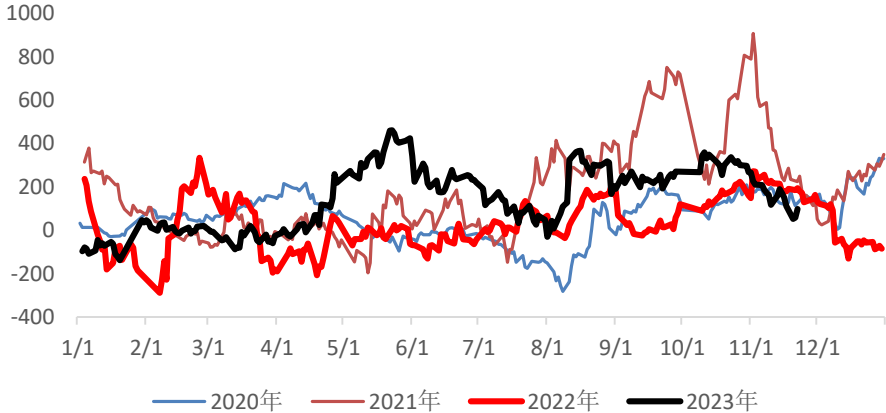


2.4 玻璃盘面震荡偏弱

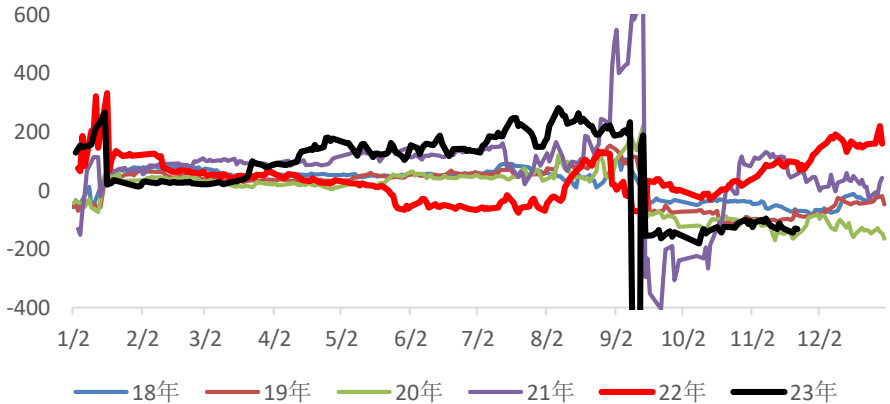
FG01合约



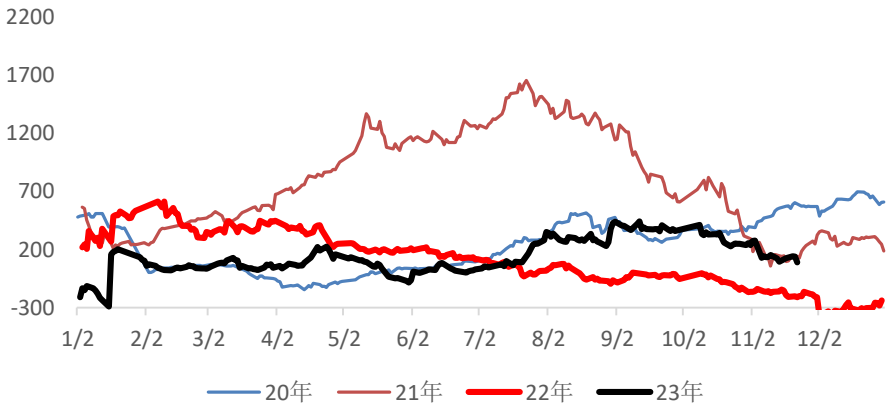
玻璃主力基差



玻璃9-1月差



01气制盘面利润



观点:

- 原油大跌，V库存小幅微累。日度贸易商成交量环比走强，基差大幅走弱至01-160附近。山东氯碱一体化综合利润-400附近。开工率环比走高，后期检修量损失预计减少供应压力仍然较大。PVC下游开工率环比和同比均小幅走弱。受本周出口新签单环比放量增加和下游采购，上游预售量环比增加。出口成交冷清。台塑出台12月报价上调30美元/吨。

向上驱动:

- 绝对价格低位

向下驱动:

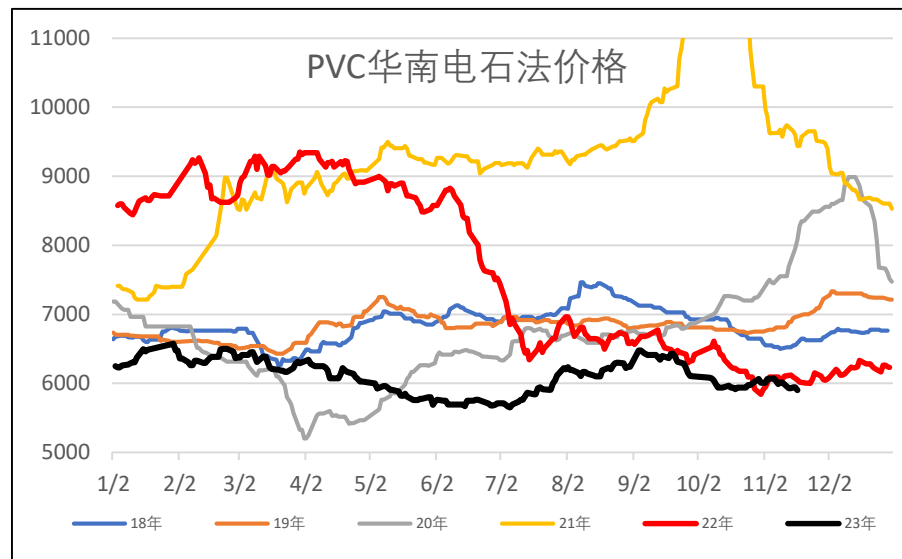
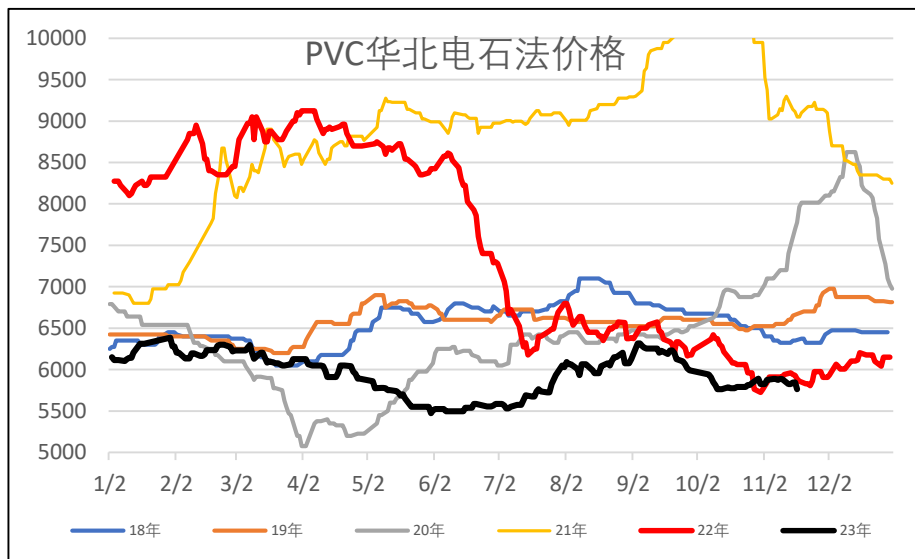
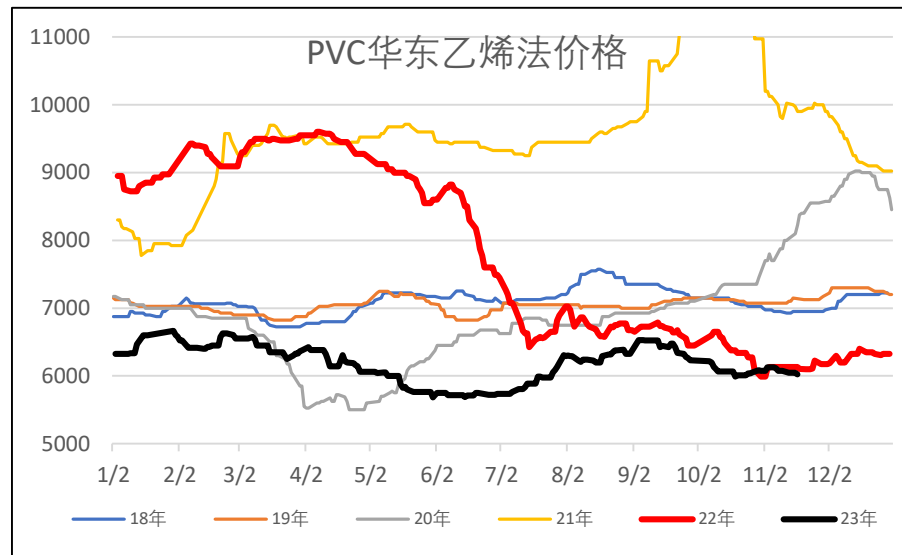
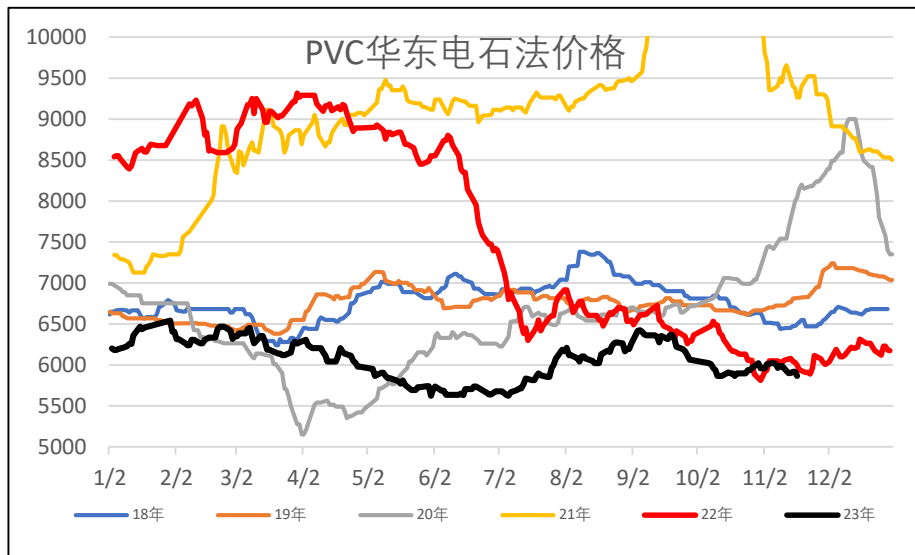
- 库存同比高位、终端需求订单差、仓单巨大

策略：空单暂时平仓

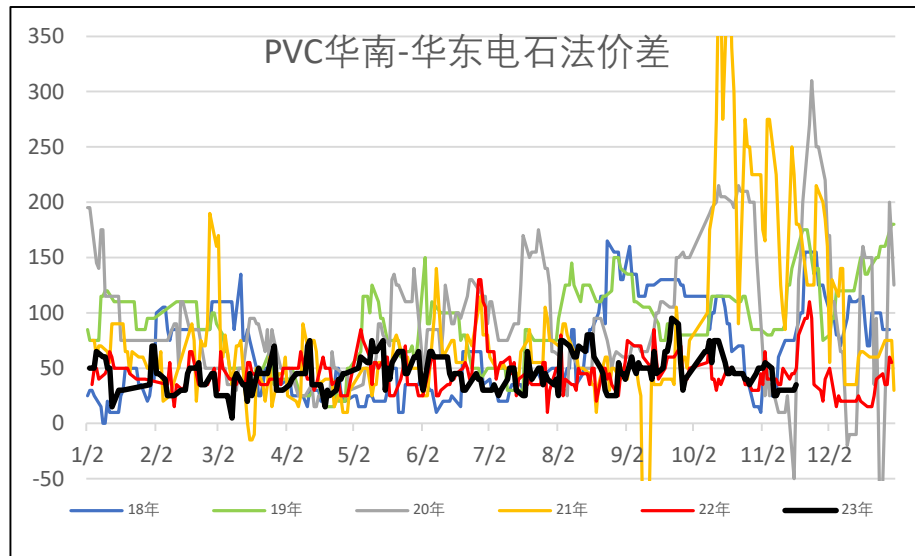
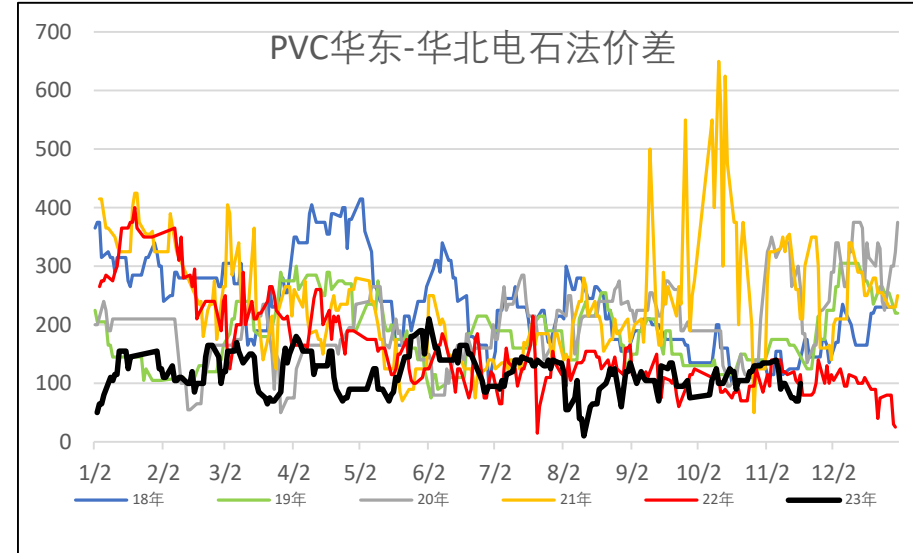
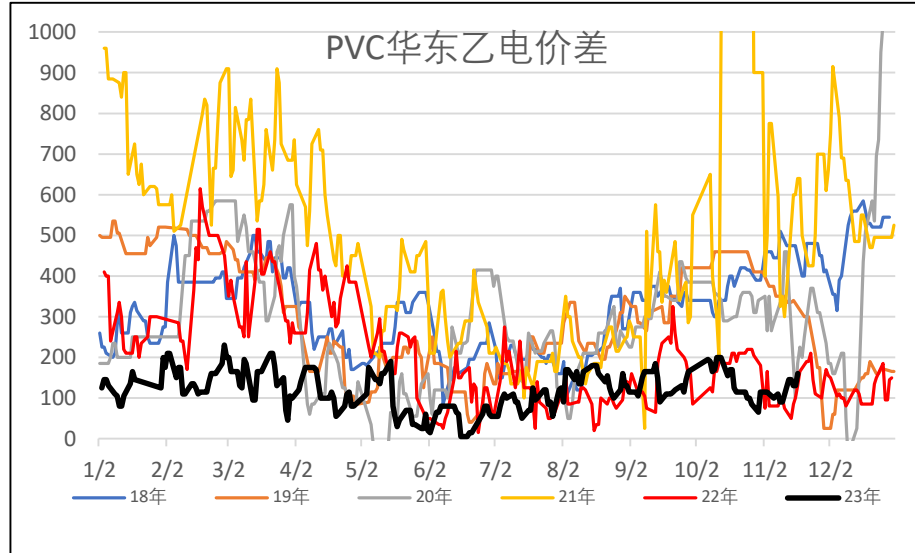
风险提示：新装置投产不及预期、PVC大幅去库

数据来源：Wind 恒力期货研究院

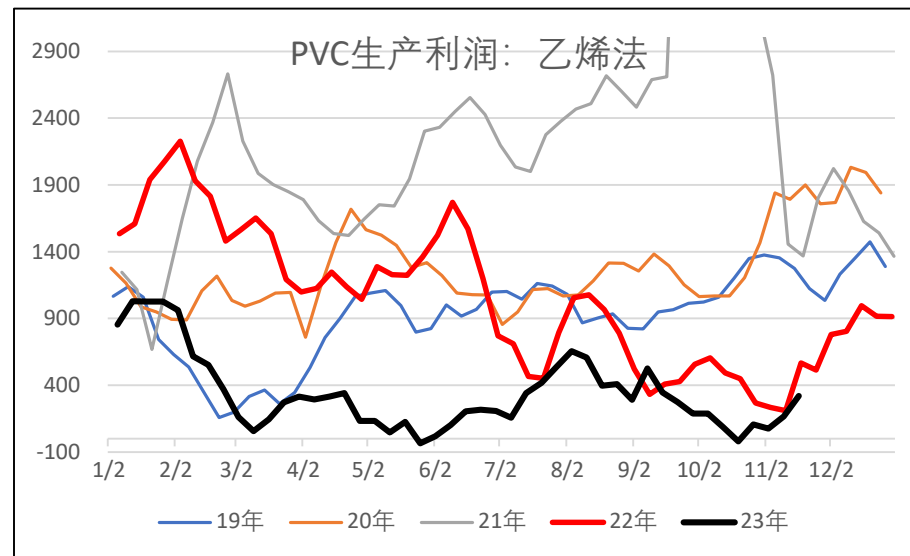
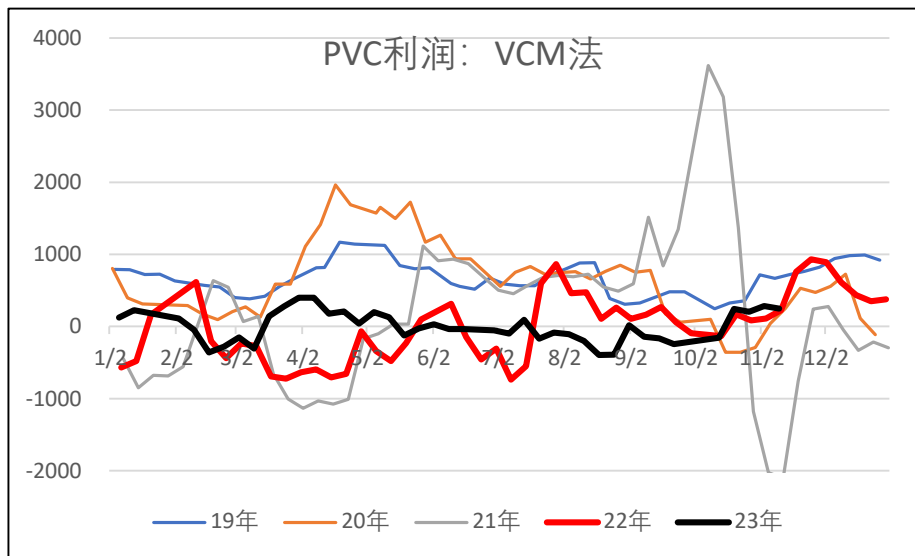
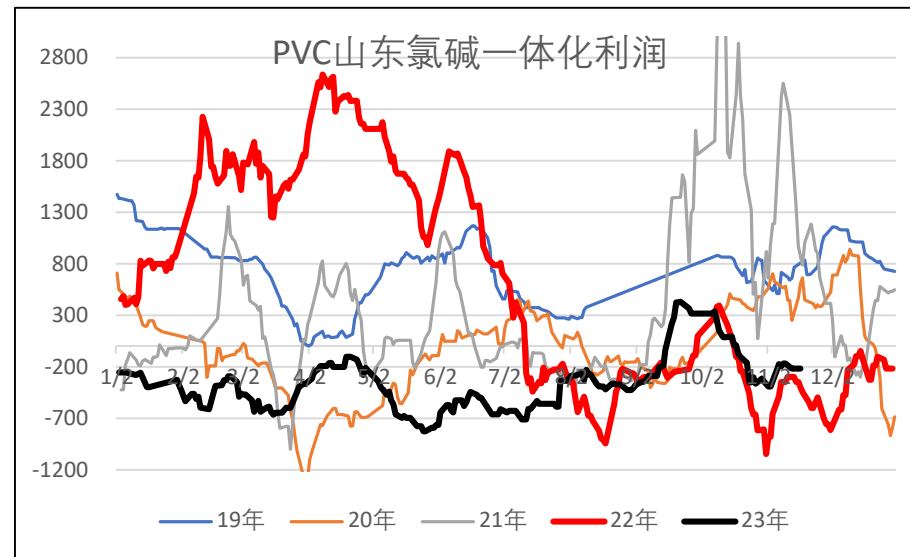
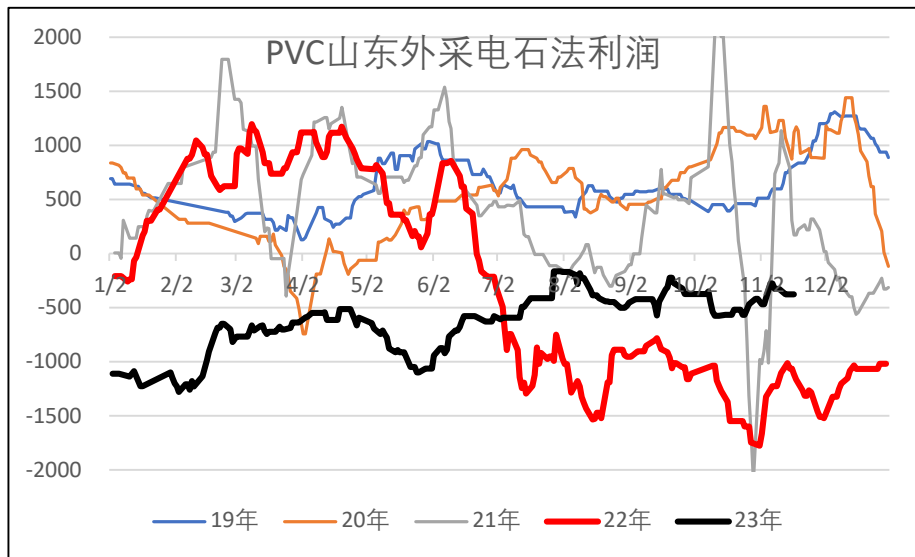
2.1 PVC乙烯法和电石法价格低位震荡



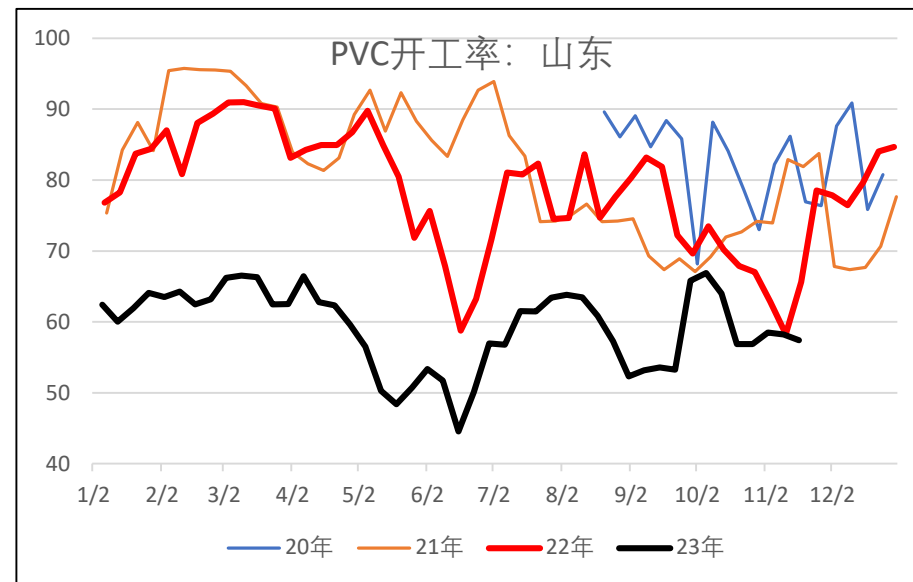
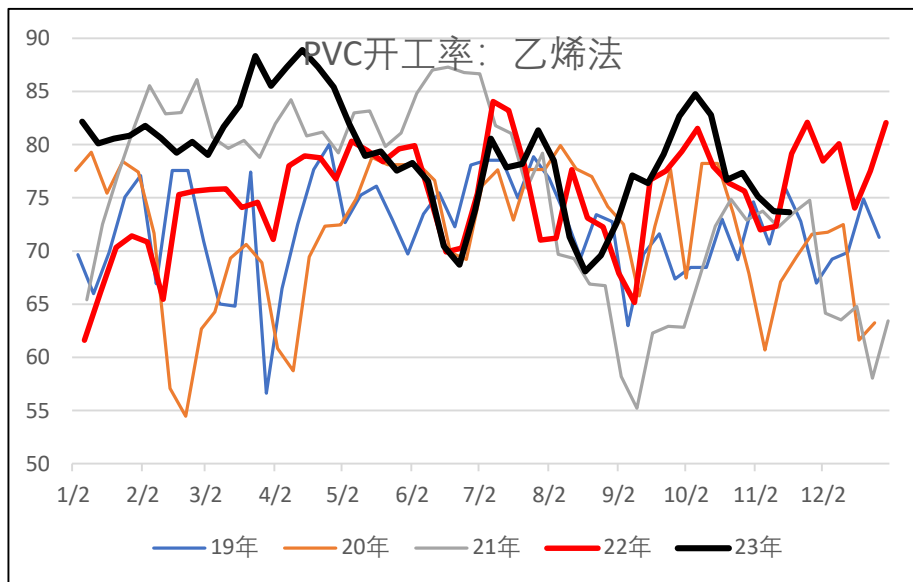
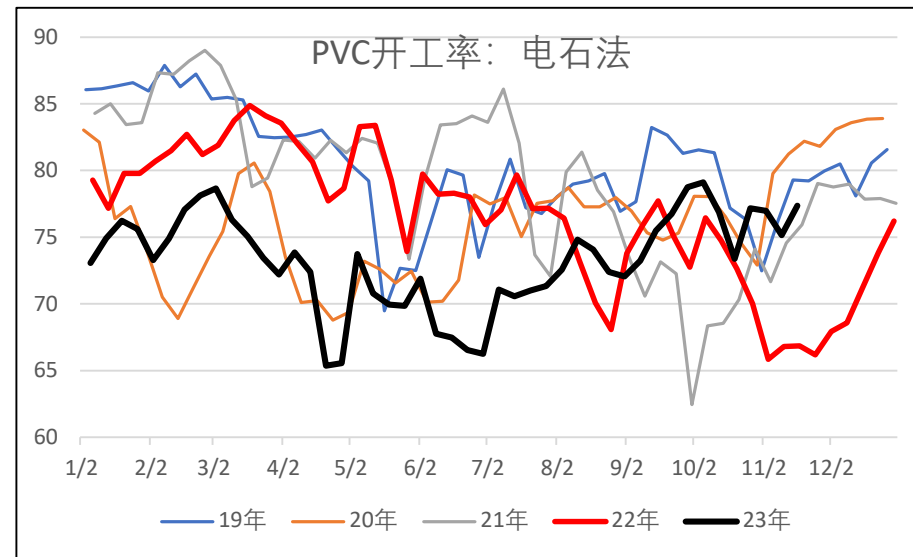
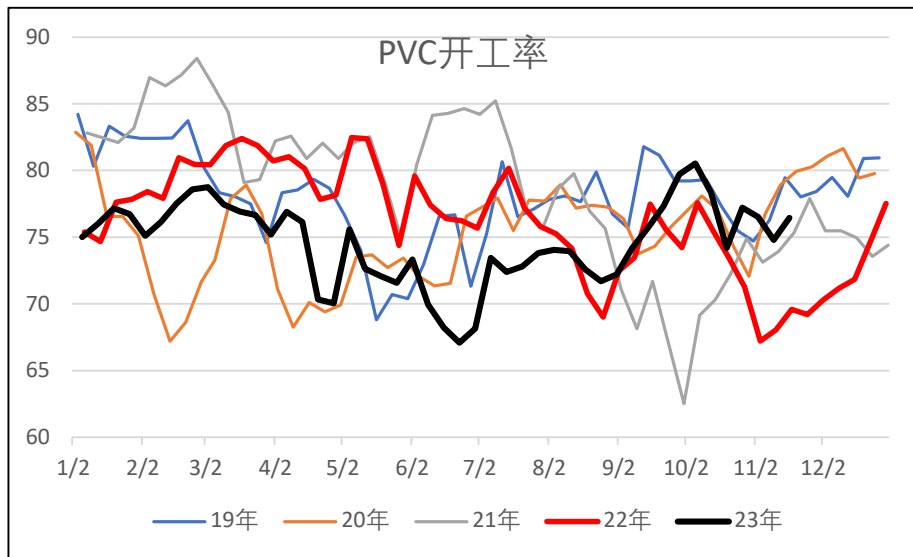
2.2 PVC区域价差缩小



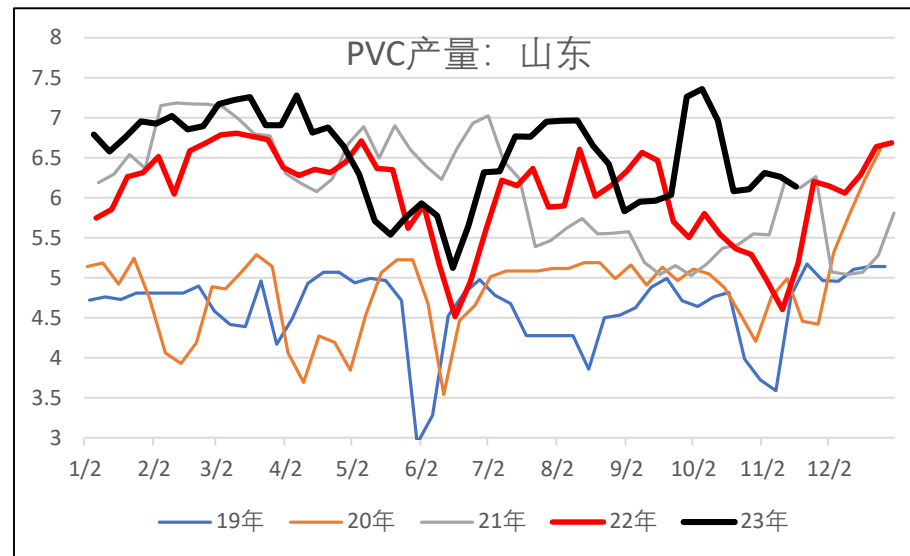
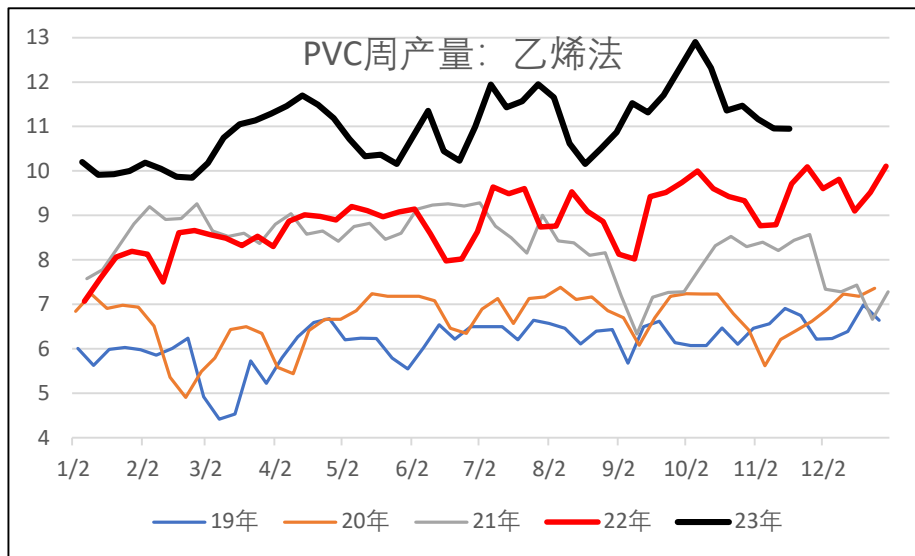
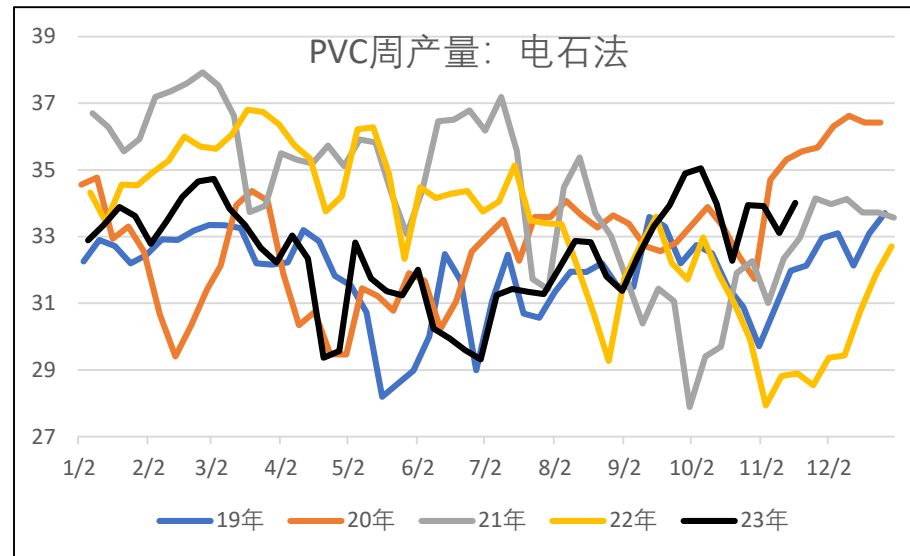
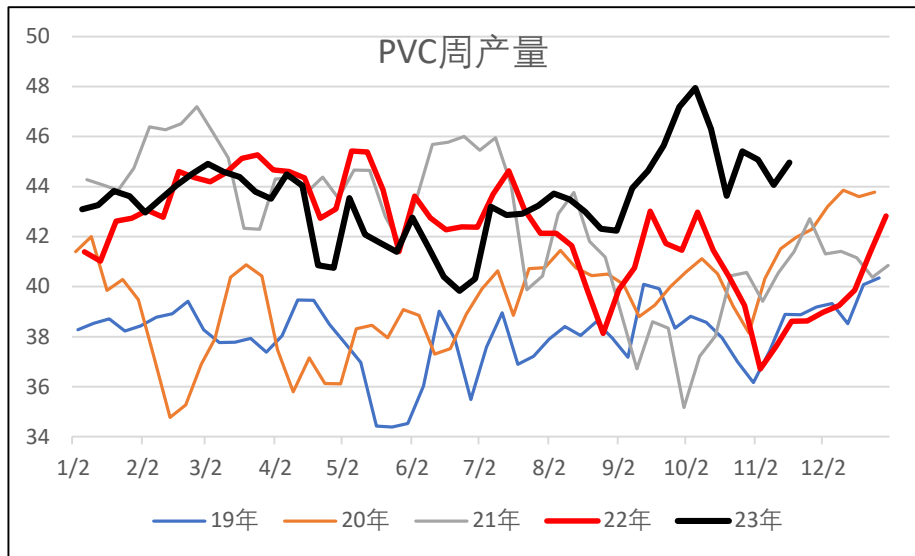
2.3 外采电石法利润亏损减少，PVC和氯碱一体化利润下降



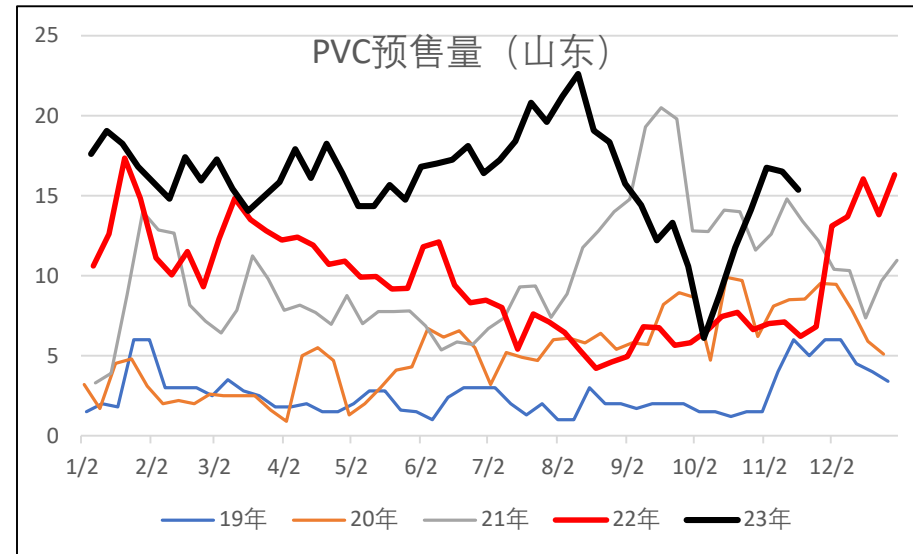
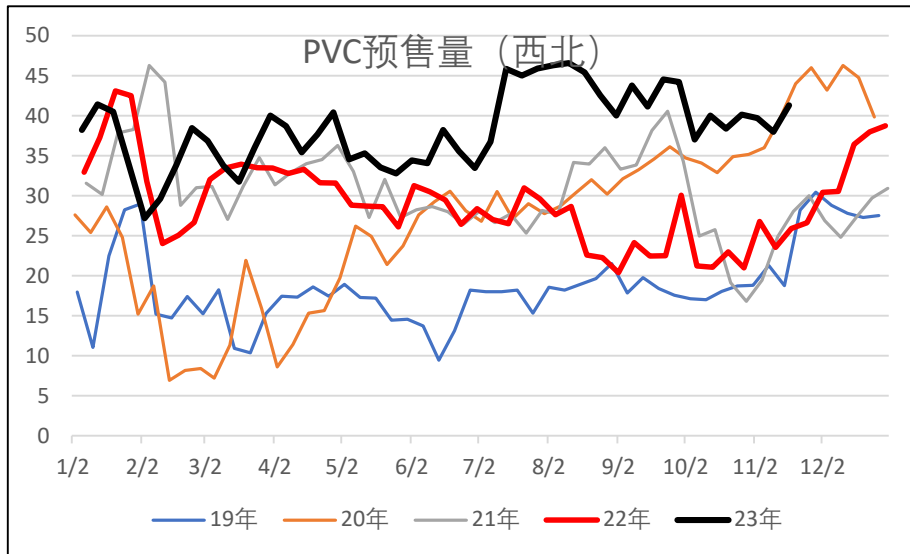
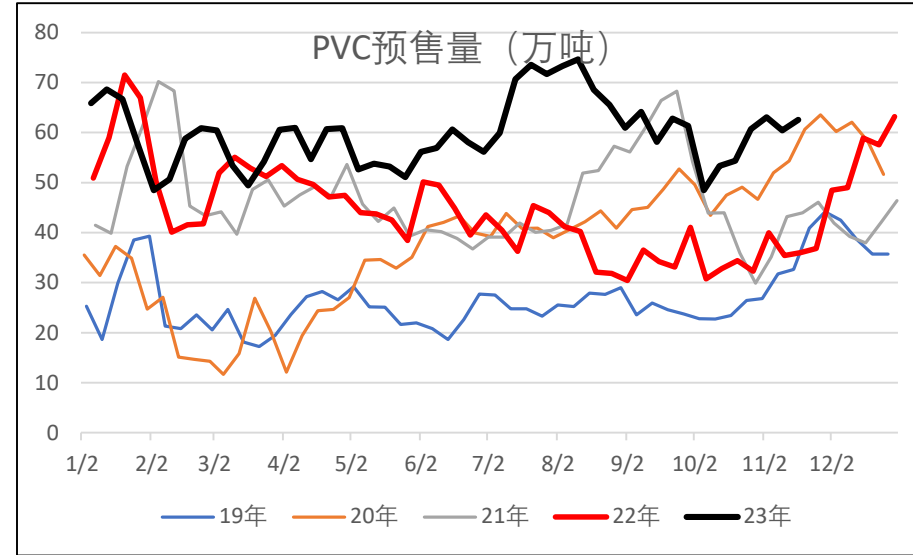
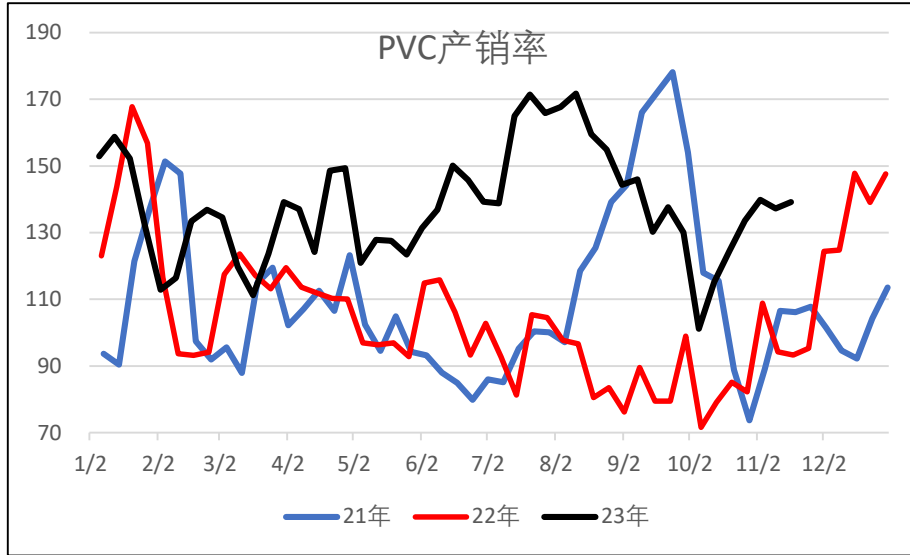
2.4 PVC开工率环比下降



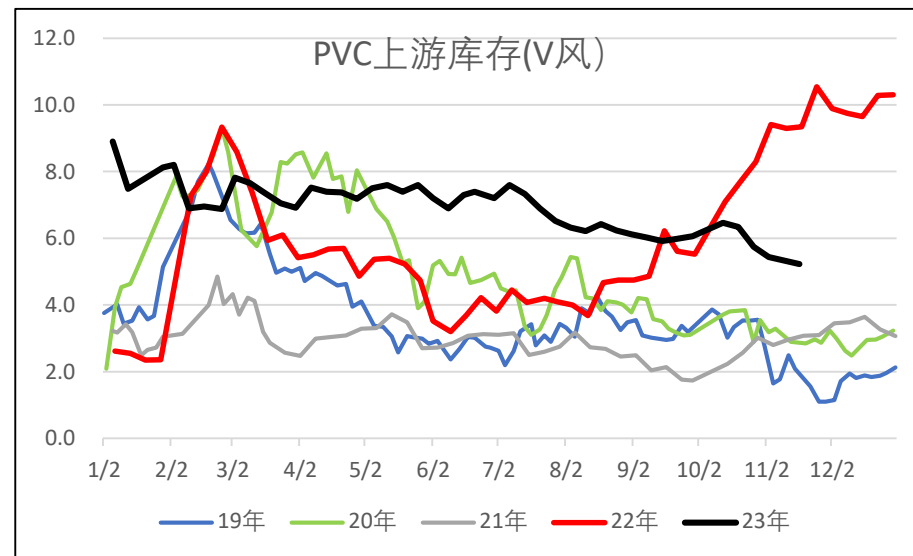
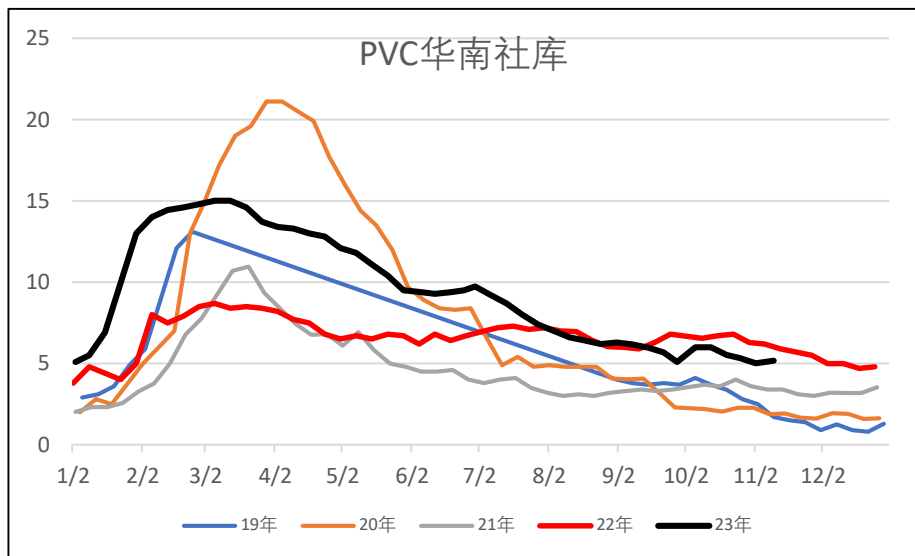
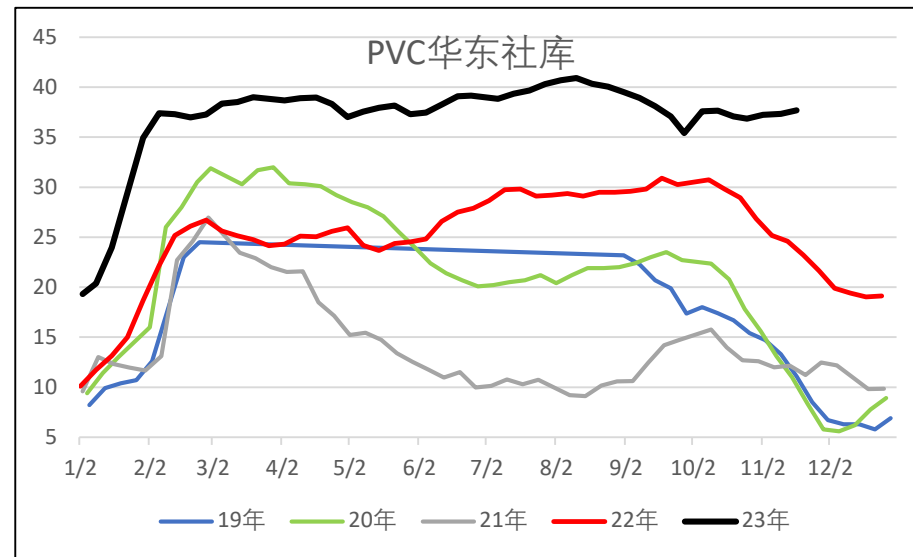
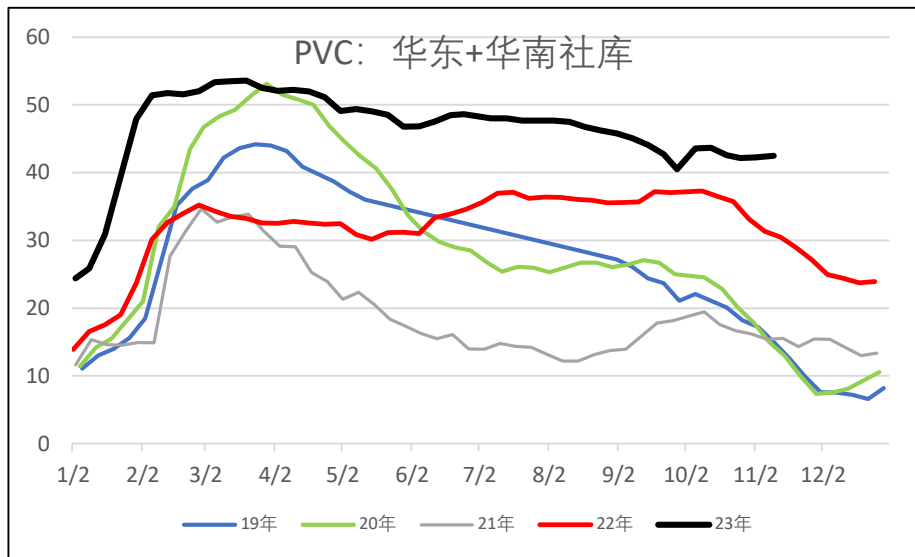
2.5 PVC周产量环比下降，同比仍处高位



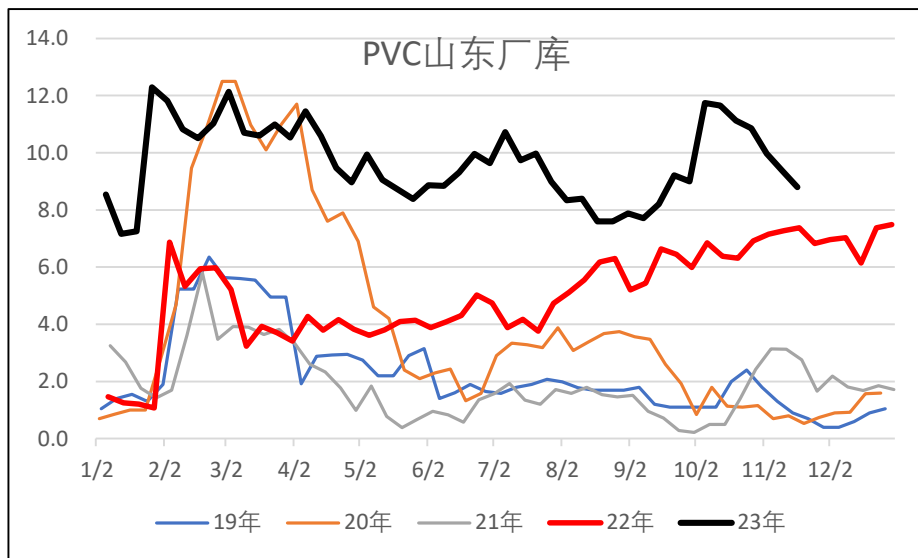
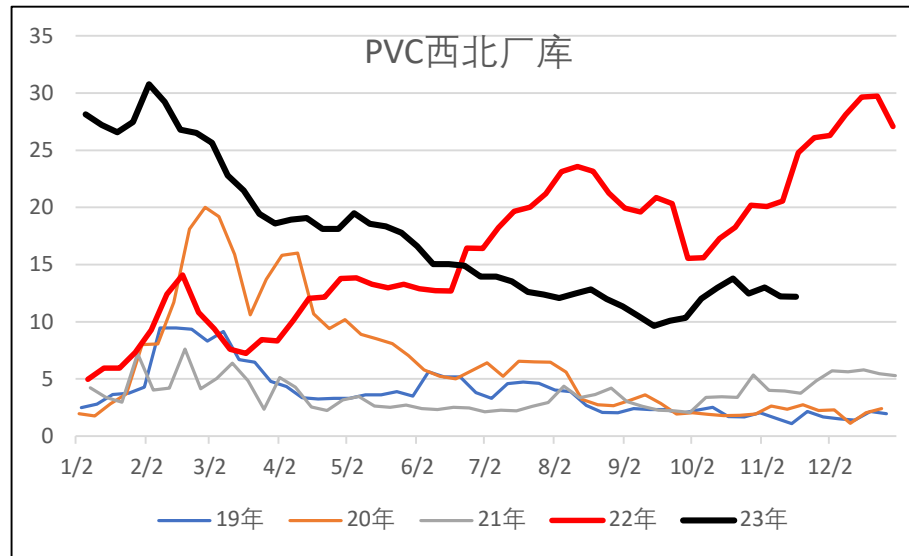
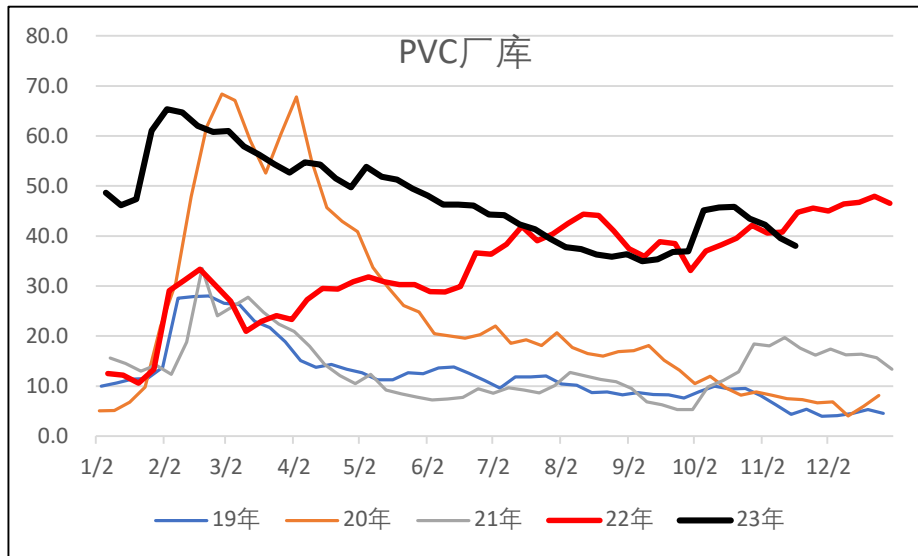
2.6 PVC产销率和预售量环比和同比均走高



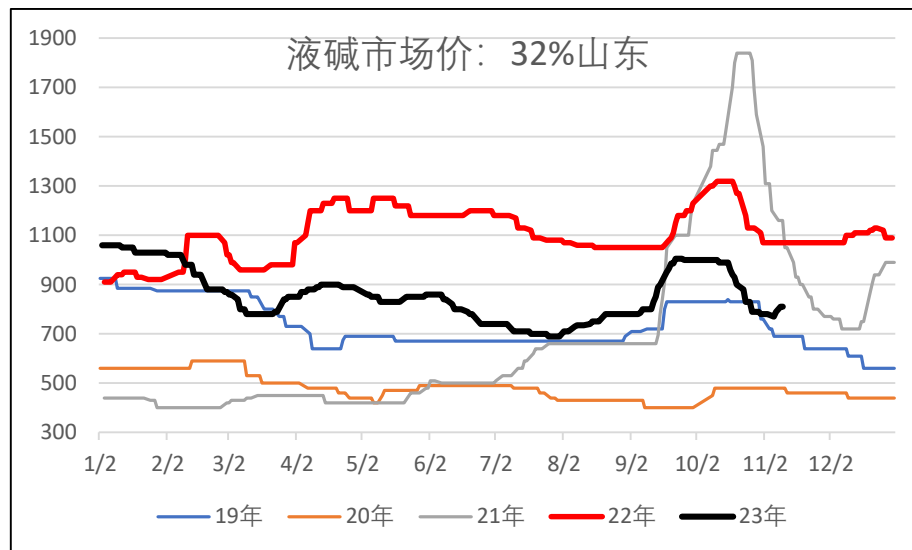
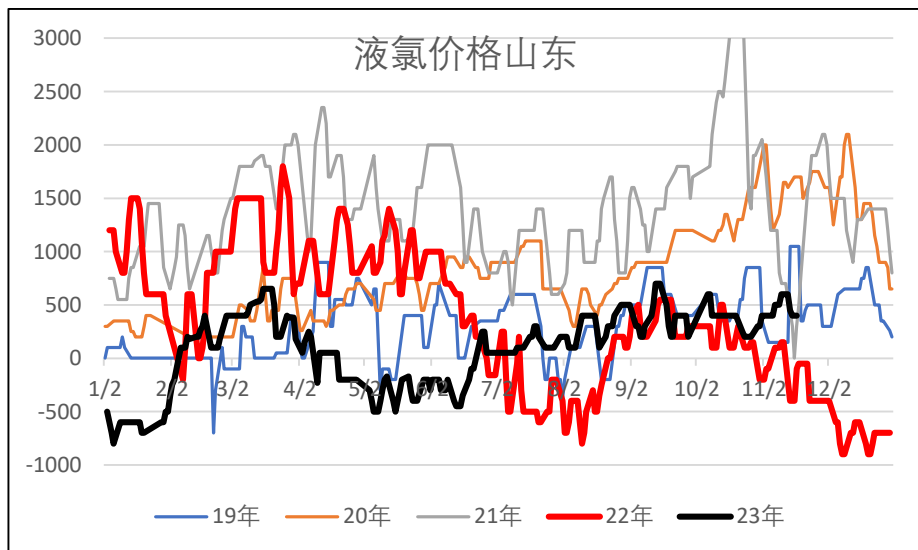
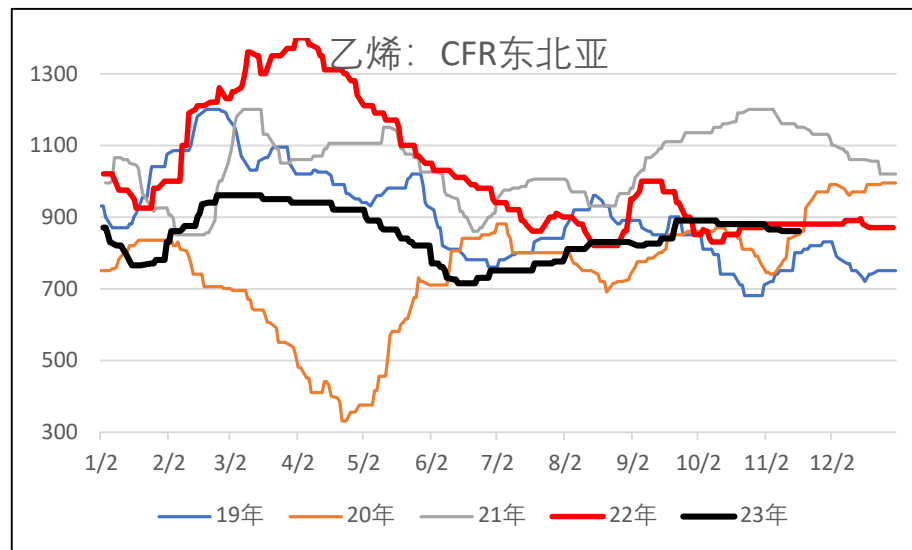
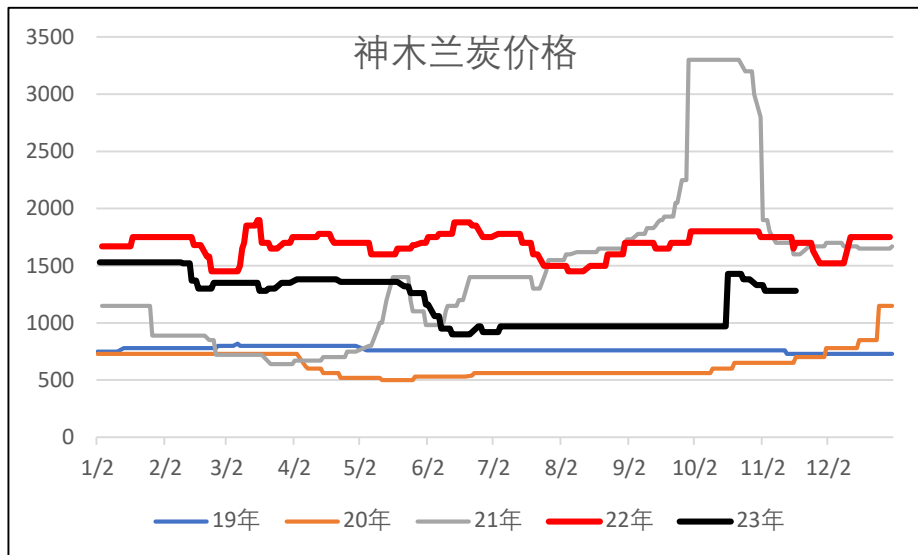
2.7 PVC社会库存环比略下降，但同比仍处高位



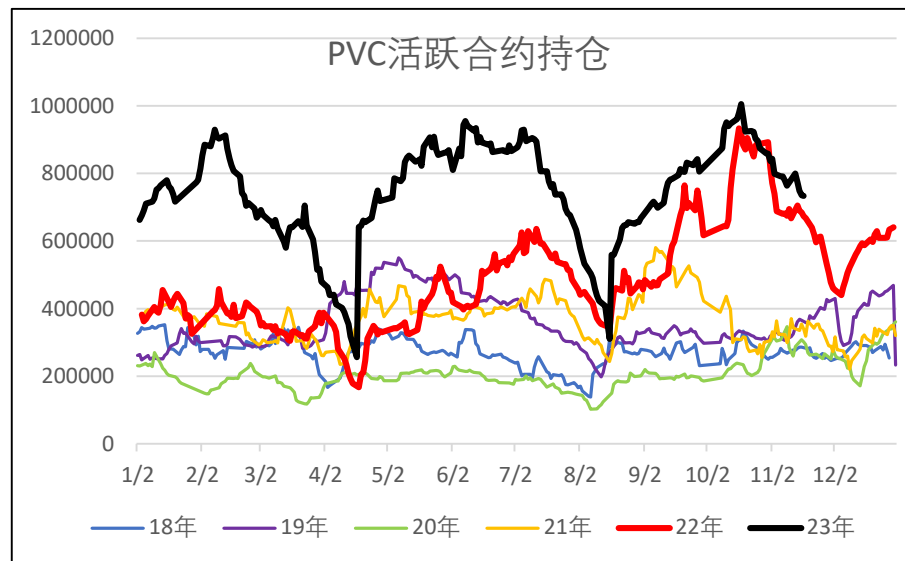
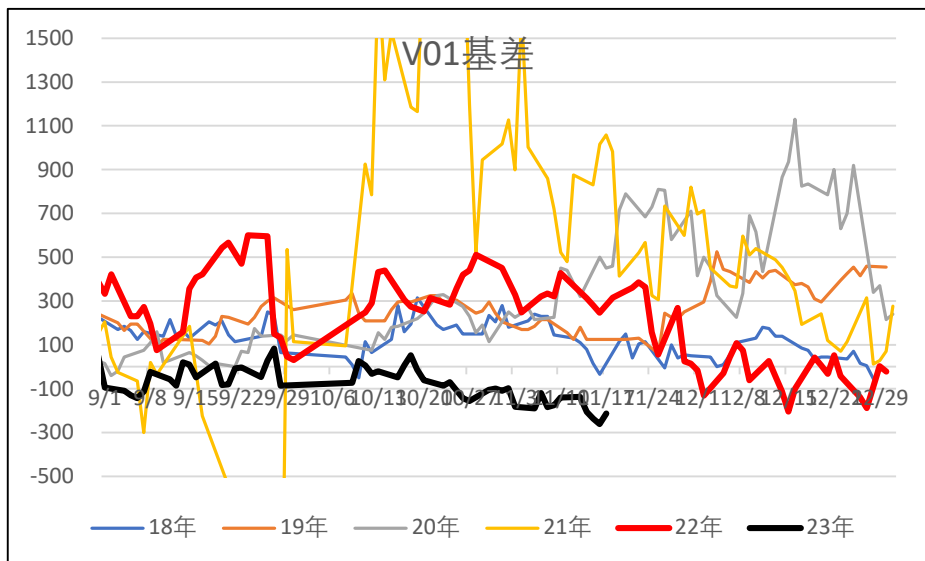
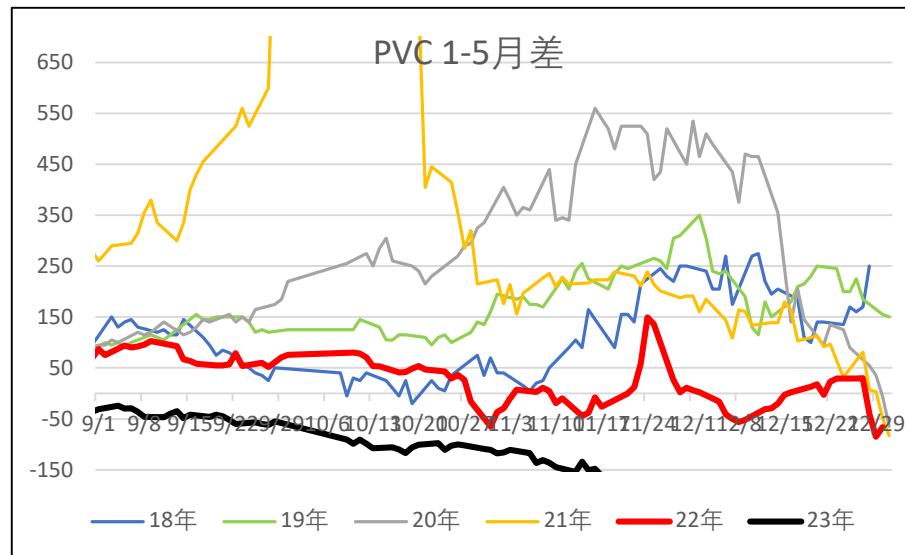
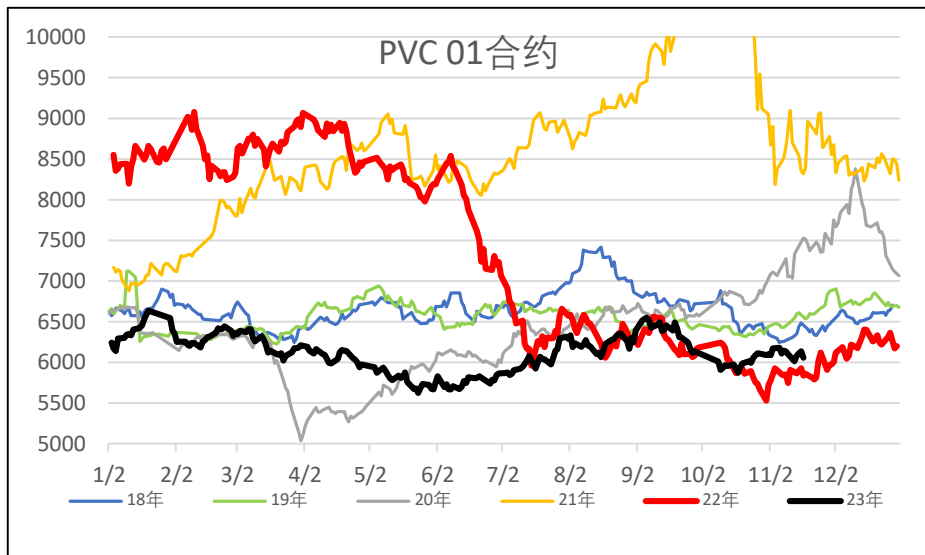
2.8 PVC厂库环比下降



2.9 PVC其他原料价格



2.10 V1-5月差持续走反套，-220附近到无风险套



本报告基于本公司研究院及研究人员认为可信的公开资料或实地调研的资料，但对这些信息的真实性、准确性和完整性不做任何保证。本报告仅反映研究员个人出具本报告当时的分析和判断，并不代表恒力期货有限公司，或任何其附属公司的立场，本公司可能发表其他与本报告所载资料不一致及有不同结论的报告。本报告可能因时间等因素的变化而变化从而导致与事实不完全一致，敬请关注本公司就同一主题所出具的相关后续研究报告及评论文章。

在任何情况下，本报告中的信息或所表述的意见并不构成对任何人的投资建议，也未考虑到个别客户特殊的投资目标、财务状况或需求。客户应考虑本报告中的任何意见或建议是否符合其特定状况，若有必要应征求专家意见。本报告所载的资料、工具、意见及推测只提供给客户作参考之用，并非作为或被视为出售或购买投资标的的邀请或向人作出邀请。

在任何情况下，本公司不对任何人因使用本报告中的任何内容所导致的任何损失负任何作用，投资者需自行承担风险。

本报告版权归“恒力期货有限公司”所有，未经本公司书面授权，任何人不得对本报告进行任何形式的翻版、复制、刊登、发表或者引用。

谢谢观看

Thanks for watching



研究团队

刘文波	F03095242	Z0017330	朱展天	F3082956	Z0016234	潘诚成	F3081830
郭嘉君	F3083904	Z0016668	黄科	F3082924	Z0017898	程驰文	F03112826
贺涵	F03089954	Z0016783	王阳	F3085280	Z0016385	龚慧娴	F03105896
周云	F03089066	Z0016657	尹嵘	F3080813	Z0019213	王青青	F03116687
杨怡菁	F03090247	Z0016789	董嘉奕	F03119656	Z0019597	许家浩	F03102230
万承植	F03086250	Z0016538	徐通	F03093736			