

2024年02月25日

北交所周观察：锦波生物等5家公司调入北证50样本股，近30%公司已发布业绩快报

——北交所策略专题报告

## 北交所研究团队

诸海滨（分析师）

zhuhaibin@kysec.cn

证书编号：S0790522080007

赵昊（分析师）

zhaohao@kysec.cn

证书编号：S0790522080002

### ● 北证50样本股即将进行调整，70家北交所公司已发布2023年业绩快报

①从指数调整来看，2024年2月23日，根据指数编制方案，北京证券交易所和中证指数有限公司对北证50（899050）样本股及备选名单（名单见附件）进行定期调整，于2024年3月11日正式生效。从名单来看，锦波生物、利通科技、利尔达、中纺标和天力复合调入北证50样本股，海希通讯、同惠电子、特瑞斯、一诺威和永顺生物调出北证50样本股。此外，此次还有5家备选公司——武汉蓝电、中裕科技、星昊医药、雷神科技和五新隧装。截至2024年2月23日，新版北证50样本股市值中值22亿元，均值33亿元。②从业绩快报来看，截至2024年2月23日，244家北交所公司中70家公司已发布2023年业绩快报（比例29%）。其中，11家公司归母净利润超1亿元，归母净利润增速超30%的公司也有11家（同享科技、五新隧装、中设咨询、利通科技和创远信科5家公司增速超50%）。另外，五新隧装、康普化学、利通科技、同享科技、万通液压、建邦科技和欧普泰7家公司收入和利润增长都超过25%。整体来看，接近40%的公司（27家）实现营收和利润双双正增长，也有一些公司下滑较大。

## 相关研究报告

《电池回收背景下新能源电池金属萃取剂订单增长明显——北交所信息更新》-2024.2.24

《通信测试仪器“小巨人”2023年利润预增52%，车联网等产业合作布局加速——北交所信息更新》-2024.2.23

《单季度营收超预期，比亚迪、三诺电子订单提升——北交所信息更新》-2024.2.23

### ● 北证A股整体PE估值继续升至21X，北证A股日均成交额回落至88亿元

近期（2024.2.19~2024.2.23），科创板、创业板、北证A股整体PE估值上升，其中科创板整体PE由32.53X上升到33.43X；创业板整体PE由26.46X上升到28.06X；北证A股整体PE由20.18X上升到21.39X。从流动性表现来看，北证A股本周日均成交额88亿元、日均换手率回落至7.24%，科创板日均换手率2.87%，创业板日均换手率5.31%。指数来看，科创50、北证50、沪深300和创业板指指数本周都有所上涨。北证50指数PE TTM 24.7X。

### ● 已经两周无新上市公司，2024年五家上市公司首日涨幅均值为83%

2023年1月1日至2024年2月23日，82家上市企业的发行市盈率均值为17.01X、中值为15.99X；首日涨跌幅均值为58.46%，首日涨跌幅中值为30.78%；其中2023年至今首日涨幅最大的前3家企业由阿为特（+1008.33%）、坤博精工（+244.46%）、西磁科技（+237.45%）保持。

### ● 本期无重要审核情况，仅有6家公司进行问询和1家公司北交所终止

按最新审核状态分类，2024年2月19日-2024年2月23日更新信息：天和环保、控汇股份、聚星科技、大鹏工业、汇兴智造和讯方技术6家公司更新审核状态至已问询；森达电气1家公司更新审核状态至终止。

### ● 风险提示：政策落地不达预期的风险、宏观经济环境风险

## 目录

1、北证 50 样本股及备选名单进行定期调整，3 月 11 日正式生效.....	3
2、70 家公司已发布 2023 年业绩快报，11 家公司利润超 1 亿元.....	4
3、北交所市场表现：北证 A 股整体 PE 估值继续回升到 21X.....	6
4、北交所上市情况：2024 年新上市公司首日涨幅均值落至 83%.....	7
5、北交所 IPO 审核一览：本期 6 家公司问询 1 家公司终止.....	10
6、风险提示.....	10

## 图表目录

图 1：北证 A 股整体 PE 估值继续回升到 21X.....	6
图 2：北证 A 股本周日均成交额 88 亿元（-4.72%）.....	6
图 3：北证 A 股本周日均换手率 7.24%（-1.1pcts）.....	6
图 4：北证 50 指数 PE TTM24.7X.....	7
图 5：北证 50 指数报 878.79 点，周度上涨 6.52%.....	7
图 6：科创 50、沪深 300 和创业板指指数周度上涨.....	7
图 7：2023 年初至今 82 家上市企业的发行市盈率均值为 17.01X.....	9
图 8：2023 年初至今 82 家上市企业的首日涨跌幅均值为 58.46%，首日涨跌幅中值为 30.78%.....	9
表 1：北证 50 样本股名单（新）.....	3
表 2：70 家已披露业绩快报的北交所公司.....	4
表 3：2023 年 1 月 1 日到 2024 年 2 月 23 日北交所共有 82 家企业新发上市.....	7
表 4：近期申报企业财务信息（更新时间：2024.2.19~2024.2.23）.....	10

## 1、北证 50 样本股及备选名单进行定期调整，3 月 11 日正式生效

2024 年 2 月 23 日，根据指数编制方案，北京证券交易所和中证指数有限公司对北证 50（899050）样本股及备选名单（名单见附件）进行定期调整，于 2024 年 3 月 11 日正式生效。从名单来看，锦波生物、利通科技、利尔达、中纺标和天力复合调入北证 50 样本股，海希通讯、同惠电子、特瑞斯、一诺威和永顺生物调出北证 50 样本股。此外，此次还有 5 家备选公司——武汉蓝电、中裕科技、星昊医药、雷神科技和五新隧装。截至 2024 年 2 月 23 日，新版北证 50 样本股市值中值 22 亿元，均值 33 亿元。

表1：北证 50 样本股名单（新）

证券代码	证券简称	市值/亿元	PE TTM	所属行业	营收/亿元	归母净利润/万元
835185	贝特瑞	209.26	9.03	有色金属	134.23	84,728.08
<b>832982</b>	<b>锦波生物</b>	156.06	67.50	医药生物	3.16	10,943.20
872808	曙光数创	88.74	68.27	机械设备	2.26	4,774.39
835368	连城数控	75.79	11.59	电子设备	18.91	23,256.98
836077	吉林碳谷	74.58	16.43	基础化工	12.03	26,809.45
833575	康乐卫士	52.40	-17.06	医药生物	0.01	-14,292.91
833819	颖泰生物	46.09	15.88	基础化工	29.55	15,013.16
<b>873122</b>	<b>中纺标</b>	45.37	132.28	休闲、生活及专业服务	0.89	1,148.51
838402	硅烷科技	44.41	16.95	基础化工	5.52	13,783.43
430047	诺思兰德	43.07	-69.76	医药生物	0.29	-3,475.83
834599	同力股份	42.18	7.63	机械设备	33.05	33,403.64
873593	鼎智科技	35.82	42.81	电气设备	1.95	5,422.63
430139	华岭股份	35.48	45.70	电子设备	1.52	4,456.90
834033	康普化学	34.50	23.23	基础化工	2.21	7,283.87
830946	森萱医药	33.98	26.87	医药生物	3.18	7,663.22
835640	富士达	32.91	22.51	信息技术	4.68	9,020.60
830809	安达科技	29.47	-4.46	有色金属	31.58	-24,038.38
430510	丰光精密	29.17	47.17	机械设备	0.96	329.01
830799	艾融软件	26.34	44.18	信息技术	2.98	2,357.96
839167	同享科技	24.73	20.64	机械设备	9.36	4,751.39
<b>832149</b>	<b>利尔达</b>	24.45	159.38	电子设备	10.65	546.78
836720	吉冈精密	22.73	47.96	机械设备	1.95	1,954.93
<b>873576</b>	<b>天力复合</b>	22.40	25.51	机械设备	3.61	3,804.20
833171	国航远洋	22.33	1,033.64	交通运输	4.49	1,651.68
835305	云创数据	22.21	-31.38	互联网	1.09	-1,662.77
837344	三元基因	21.68	62.47	医药生物	1.00	921.43
832491	奥迪威	21.47	28.84	电子设备	2.15	4,139.57
430418	苏轴股份	21.07	18.47	机械设备	3.04	5,523.38
832735	德源药业	20.96	15.54	医药生物	3.62	7,188.14
833394	民士达	20.26	24.67	轻工制造	1.74	4,002.65
835985	海泰新能	19.28	15.47	有色金属	21.26	6,394.27
836239	长虹能源	16.66	-7.28	有色金属	11.86	-8,158.08
831961	创远信科	16.43	48.49	信息技术	1.20	1,029.23
833533	骏创科技	15.69	20.95	交运设备	3.17	4,500.79
838171	邦德股份	15.59	17.94	交运设备	1.70	4,713.68
<b>832225</b>	<b>利通科技</b>	15.24	12.33	基础化工	2.32	6,309.91
838670	恒进感应	15.10	38.68	机械设备	0.27	1,434.83
832089	禾昌聚合	15.10	13.61	基础化工	5.98	5,296.62
834021	流金科技	14.68	474.05	文化传媒	2.62	674.73
835670	数字人	14.66	69.50	文化传媒	0.18	-698.82
834682	球冠电缆	14.62	12.55	电气设备	14.31	5,769.05
831152	昆工科技	14.04	305.61	机械设备	2.55	1,027.23
835179	凯德石英	12.84	28.97	建材	1.13	2,003.95
839680	广道数字	12.56	20.80	信息技术	0.96	1,201.50

证券代码	证券简称	市值/亿元	PE TTM	所属行业	营收/亿元	归母净利润/万元
832278	鹿得医疗	12.28	37.04	医药生物	1.61	1,979.89
839725	惠丰钻石	12.07	18.69	有色金属	2.68	3,982.46
832566	梓潼宫	11.29	12.51	医药生物	1.96	4,302.43
832885	星辰科技	11.11	133.41	机械设备	0.63	575.59
871981	晶赛科技	10.87	-455.46	电子设备	1.67	-436.59
430476	海能技术	8.86	22.68	机械设备	1.32	1,138.50

数据来源：北交所官网、Wind、开源证券研究所 注：标红为本次新调入公司，财务数据为 2023 半年报数据，数据截至 20240223

## 2、70 家公司已发布 2023 年业绩快报，11 家公司利润超 1 亿元

截至 2024 年 2 月 23 日，244 家北交所公司中 70 家公司已发布 2023 年业绩快报（比例 29%）。其中，11 家公司归母净利润超 1 亿元，归母净利润增速超 30% 的公司也有 11 家（同享科技、五新隧装、中设咨询、利通科技和创远信科 5 家公司增速超 50%）。另外，五新隧装、康普化学、利通科技、同享科技、万通液压、建邦科技和欧普泰 7 家公司收入和利润增长都超过 25%。整体来看，接近 40% 的公司（27 家）实现营收和利润双双正增长。

表2：70 家已披露业绩快报的北交所公司

证券代码	名称	市值/亿元	PE TTM	营收/万元	增长率(%)	归母净利润/万元	增长率(%)	证监会行业
836077.BJ	吉林碳谷	74.58	16.43	204,923.70	-1.65	24,097.42	-61.72	化学纤维制造业
836208.BJ	青矩技术	24.92	12.80	93,836.36	13.36	20,302.71	25.88	专业技术服务业
<b>835174.BJ</b>	<b>五新隧装</b>	18.12	11.25	95,412.42	76.34	16,102.60	107.12	专用设备制造业
<b>834033.BJ</b>	<b>康普化学</b>	34.50	23.23	44,187.09	26.22	14,852.00	42.74	化学原料和化学制品制造业
835640.BJ	富士达	32.91	22.51	81,514.44	0.82	14,617.22	2.34	计算机、通信和其他电子设备制造业
<b>832225.BJ</b>	<b>利通科技</b>	15.24	12.33	48,539.99	29.50	13,371.25	60.78	橡胶和塑料制品业
873703.BJ	广厦环能	19.69	15.67	52,437.72	10.14	12,563.93	-4.28	专用设备制造业
834261.BJ	一诺威	23.20	18.68	629,363.88	-0.23	12,420.27	-34.97	化学原料和化学制品制造业
832522.BJ	纳科诺尔	15.32	9.74	94,551.27	25.03	12,392.92	9.42	通用设备制造业
<b>839167.BJ</b>	<b>同享科技</b>	24.73	20.64	217,473.62	74.39	11,979.30	138.64	有色金属冶炼和压延加工业
872808.BJ	曙光数创	88.74	68.27	65,025.31	25.63	10,450.58	-10.61	通用设备制造业
838171.BJ	邦德股份	15.59	17.94	32,917.92	-2.54	8,692.76	11.50	汽车制造业
<b>830839.BJ</b>	<b>万通液压</b>	12.54	15.32	66,884.47	32.52	8,021.26	26.64	通用设备制造业
831087.BJ	秋乐种业	15.31	19.34	53,442.90	22.14	7,916.79	28.27	农业
873665.BJ	科强股份	11.41	14.82	34,964.94	23.14	7,703.48	46.97	橡胶和塑料制品业
873339.BJ	恒太照明	10.94	14.83	56,598.22	-12.91	7,379.39	-43.97	电气机械和器材制造业
830879.BJ	基康仪器	12.53	17.37	32,811.38	9.79	7,211.62	19.10	仪器仪表制造业
<b>837242.BJ</b>	<b>建邦科技</b>	10.67	15.38	55,840.89	31.92	6,932.87	37.60	商务服务业
832175.BJ	东方碳素	10.76	13.29	37,755.95	5.94	6,684.93	-33.65	非金属矿物制品业
430718.BJ	合肥高科	8.61	13.64	104,853.30	14.09	6,313.43	38.75	电气机械和器材制造业
832469.BJ	富恒新材	14.41	24.39	57,961.44	23.96	5,907.89	29.34	化学原料和化学制品制造业
834770.BJ	艾能聚	10.05	17.20	36,363.76	-15.99	5,841.30	-5.17	电气机械和器材制造业
839729.BJ	永顺生物	17.22	20.40	31,428.29	-9.87	5,822.67	-32.32	医药制造业
834058.BJ	华洋赛车	10.62	22.24	47,896.55	12.99	5,515.77	-16.59	铁路、船舶、航空航天和其他运输设备制造业
833523.BJ	德瑞锂电	9.55	22.34	34,638.22	23.79	5,423.52	22.88	电气机械和器材制造业
832000.BJ	安徽凤凰	7.41	13.81	40,382.18	6.00	5,365.70	27.42	汽车制造业
836247.BJ	华密新材	22.49	43.37	40,044.77	19.35	5,207.92	22.15	橡胶和塑料制品业
831396.BJ	许昌智能	9.56	19.92	58,630.13	21.70	4,800.67	14.61	电气机械和器材制造业

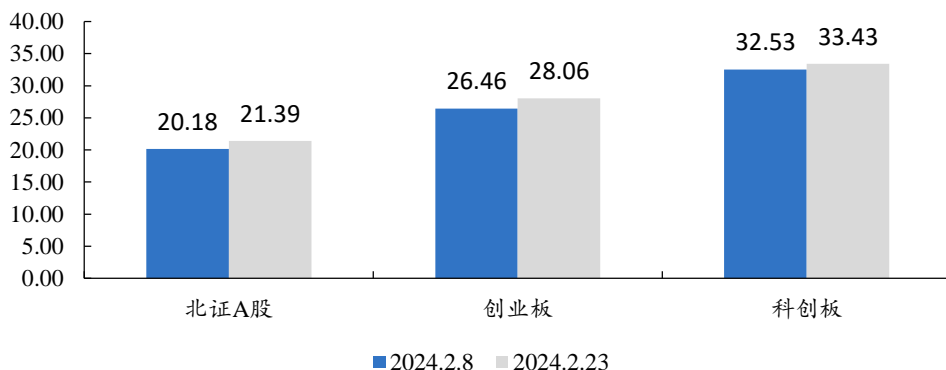
证券代码	名称	市值/亿元	PE TTM	营收/万元	增长率(%)	归母净利润/万元	增长率(%)	证监会行业
833075.BJ	柏星龙	6.95	14.95	53,760.61	10.29	4,652.70	19.15	印刷和记录媒介复制业
836395.BJ	朗鸿科技	7.51	16.62	11,653.67	3.02	4,518.40	7.24	计算机、通信和其他电子设备制造业
873679.BJ	前进科技	8.71	13.99	16,720.16	-23.78	4,474.21	-14.05	通用设备制造业
870357.BJ	雅葆轩	15.30	36.07	35,317.85	49.17	4,413.53	-24.53	计算机、通信和其他电子设备制造业
836961.BJ	西磁科技	12.91	26.61	18,881.11	11.85	4,412.30	39.66	专用设备制造业
831855.BJ	浙江大农	6.87	15.95	25,145.35	7.13	4,305.46	2.47	通用设备制造业
833346.BJ	威贸电子	9.31	23.87	22,882.27	13.24	3,900.70	12.16	计算机、通信和其他电子设备制造业
833509.BJ	同惠电子	14.07	30.61	16,933.02	-11.10	3,860.94	-31.23	仪器仪表制造业
871857.BJ	泓禧科技	9.00	23.51	44,851.80	5.02	3,827.93	16.31	计算机、通信和其他电子设备制造业
<b>836414.BJ</b>	<b>欧普泰</b>	7.97	21.33	18,367.74	38.15	3,734.50	28.07	专用设备制造业
871396.BJ	常辅股份	6.73	18.90	23,834.74	14.84	3,560.48	44.12	仪器仪表制造业
430510.BJ	丰光精密	29.17	47.17	23,050.77	-8.40	3,554.98	-51.42	金属制品业
832110.BJ	雷特科技	6.86	19.54	17,486.42	1.36	3,500.24	-10.68	计算机、通信和其他电子设备制造业
831961.BJ	创远信科	16.43	48.49	27,008.23	-15.07	3,387.44	52.11	仪器仪表制造业
833914.BJ	远航精密	8.92	27.54	80,967.31	-10.59	3,238.88	-39.41	计算机、通信和其他电子设备制造业
873001.BJ	纬达光电	17.09	53.20	20,257.21	-23.96	3,211.54	-49.88	计算机、通信和其他电子设备制造业
832023.BJ	田野股份	10.02	32.88	45,998.23	-2.29	3,045.93	-43.07	农副食品加工业
833455.BJ	汇隆活塞	7.03	24.65	13,473.95	-4.49	2,851.16	-18.63	通用设备制造业
430425.BJ	乐创技术	7.13	23.74	8,329.40	2.87	2,797.74	0.94	软件和信息技术服务业
838670.BJ	恒进感应	15.10	38.68	7,380.52	-53.72	2,777.51	-54.59	通用设备制造业
831627.BJ	力王股份	12.10	44.04	60,713.11	10.47	2,747.39	-27.35	电气机械和器材制造业
837821.BJ	则成电子	12.87	43.21	30,556.28	-6.97	2,743.63	-2.17	计算机、通信和其他电子设备制造业
833781.BJ	瑞奇智造	6.90	20.90	37,324.57	10.23	2,480.93	-44.57	专用设备制造业
870299.BJ	灿能电力	6.18	23.32	10,833.36	10.70	2,432.61	-3.15	仪器仪表制造业
831726.BJ	朱老六	8.44	37.34	24,109.01	-20.81	2,260.03	-64.71	食品制造业
872392.BJ	佳合科技	6.18	25.50	28,869.70	-4.06	2,220.99	-15.21	造纸和纸制品业
833454.BJ	同心传动	12.03	57.52	15,135.83	-5.64	2,092.27	8.42	汽车制造业
871245.BJ	威博液压	5.11	28.84	29,602.48	-0.51	2,078.18	-31.24	通用设备制造业
835892.BJ	中科美菱	11.14	69.10	30,280.07	-25.51	1,612.65	-69.33	专用设备制造业
837212.BJ	智新电子	8.76	33.45	40,578.58	-6.47	1,578.39	-65.27	计算机、通信和其他电子设备制造业
873152.BJ	天宏锂电	8.95	76.79	28,747.33	-18.80	1,165.70	-63.88	电气机械和器材制造业
837592.BJ	华信永道	13.29	153.52	25,402.43	5.19	865.91	-76.00	软件和信息技术服务业
831856.BJ	浩淼科技	5.27	25.97	48,496.18	7.83	783.32	-75.85	专用设备制造业
831152.BJ	昆工科技	14.04	305.61	56,434.69	0.20	459.44	-89.08	有色金属冶炼和压延加工业
872895.BJ	花溪科技	6.35	97.20	7,848.34	-43.32	244.76	-90.12	专用设备制造业
833171.BJ	国航远洋	22.33	1,033.64	88,405.10	-23.68	216.01	-98.85	水上运输业
871970.BJ	大禹生物	6.90	-362.46	16,047.52	2.22	-190.48	-110.50	食品制造业
833873.BJ	中设咨询	5.26	-19.31	16,534.59	-0.81	-769.37	74.08	专业技术服务业
430300.BJ	辰光医疗	8.95	105.44	16,565.64	-11.80	-1,016.14	-143.27	专用设备制造业
839946.BJ	华阳变速	7.90	-26.57	32,449.86	66.63	-2,972.69	-143.15	汽车制造业
832171.BJ	志晟信息	8.25	-11.55	20,756.65	-13.10	-7,140.67	-266.17	软件和信息技术服务业
830809.BJ	安达科技	29.47	-4.46	488,688.94	-25.48	-66,041.84	-181.38	电气机械和器材制造业

数据来源: Wind、开源证券研究所 数据截至 20240223, 财务数据为 2023 年快报数据

### 3、北交所市场表现：北证 A 股整体 PE 估值继续回升到 21X

近期（2024.2.19~2024.2.23），科创板、创业板、北证 A 股整体 PE 估值上升，其中科创板整体 PE 由 32.53X 上升到 33.43X；创业板整体 PE 由 26.46X 上升到 28.06X；北证 A 股整体 PE 由 20.18X 上升到 21.39X。

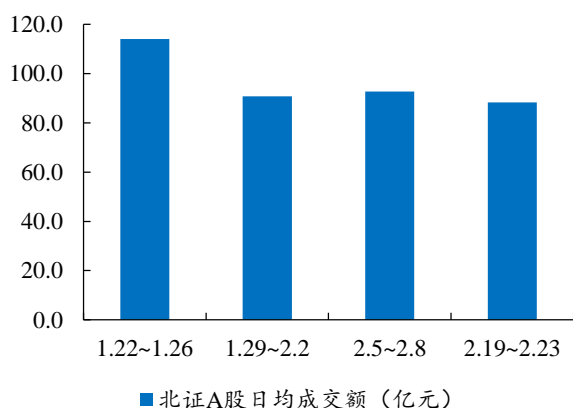
图1：北证 A 股整体 PE 估值继续回升到 21X



数据来源：Wind、开源证券研究所

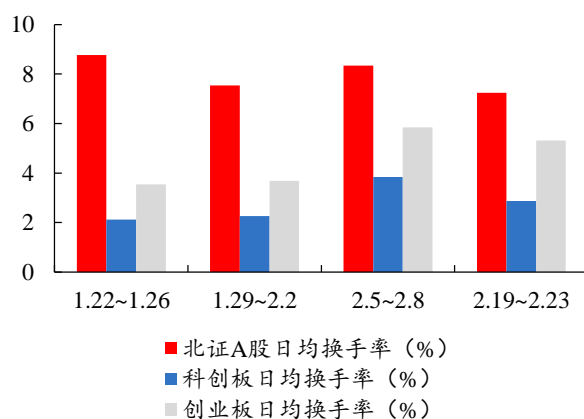
从流动性表现来看，北证 A 股本周（2024.2.19-2024.2.23）日均成交额 88.31 亿元，较上周下跌 4.72%。北证 A 股本周日均换手率有所下降，达 7.24%(-1.1pcts)；科创板本周日均换手率 2.87%(-0.97pcts)；创业板本周日均换手率 5.31%(-0.53pcts)。注：换手率为区间换手率（算术平均）。

图2：北证 A 股本周日均成交额 88 亿元（-4.72%）



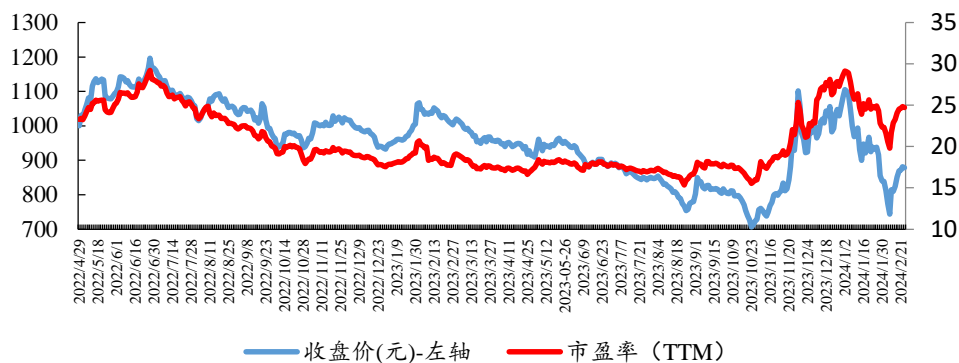
数据来源：Wind、开源证券研究所

图3：北证 A 股本周日均换手率 7.24%（-1.1pcts）

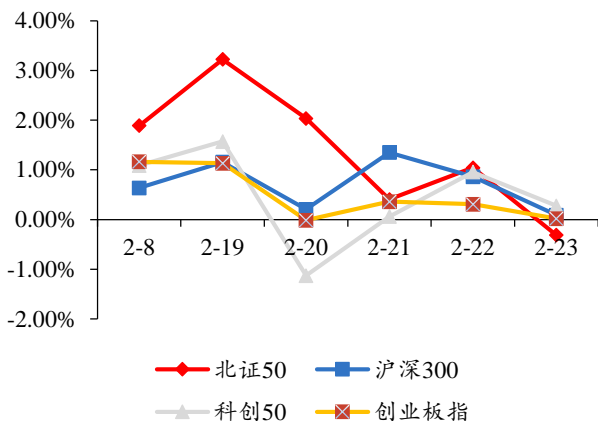


数据来源：Wind、开源证券研究所

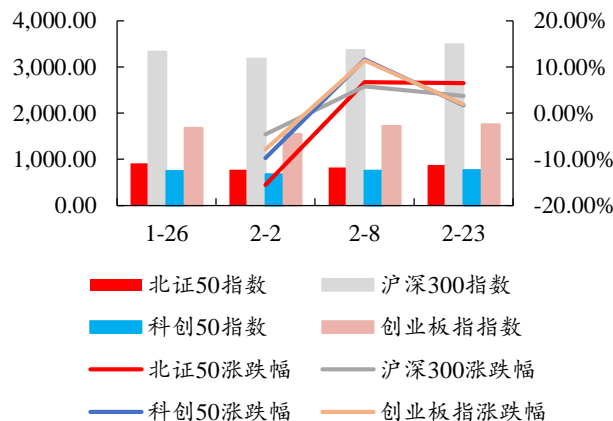
从北证 50 指数来看，北证 50 指数本周整体上涨，北证 50 指数 PE TTM 24.74X。从几大指数涨跌幅表现来看，科创 50 指数、沪深 300 指数和创业板指数本周有所上涨。截至本周（2024.2.23），北证 50 指数报 878.79 点，较上周收盘价上涨 6.52%；沪深 300 指数报 3,489.74 点，较上周收盘价上涨 3.71%；科创 50 指数报 764.48 点，较上周收盘价上涨 1.73%；创业板指报 1,758.19 点，较上周收盘价上涨 1.81%。

**图4：北证 50 指数 PE TTM24.7X**


数据来源：Wind、开源证券研究所

**图5：北证 50 指数报 878.79 点，周度上涨 6.52%**


数据来源：Wind、开源证券研究所

**图6：科创 50、沪深 300 和创业板指指数周度上涨**


数据来源：Wind、开源证券研究所

注：图中指数数据为每周五收盘价

## 4、北交所上市情况：2024 年新上市公司首日涨幅均值落至 83%

2023 年 1 月 1 日到 2024 年 2 月 23 日，北交所共有 82 家企业新发上市。其中，2024 年 2 月 19 日~2 月 23 日无新公司上市，已经有 2 周没有新股上市。

**表3：2023 年 1 月 1 日到 2024 年 2 月 23 日北交所共有 82 家企业新发上市**

序号	代码	简称	拟发行数量 (万股)	发行价格 (元/股)	首发募集资金 (亿元)	定价方式	申购日	发行结果 公告日	上市日
1	870656	海昇药业	2000	19.9	4.58	直接定价	2024/1/24	2024/1/29	2024/2/2
2	831396	许昌智能	3250	4.6	1.72	直接定价	2024/1/17	2024/1/22	2024/1/26
3	837403	康农种业	1316	11.2	1.70	直接定价	2024/1/8	2024/1/11	2024/1/18
4	873806	云星宇	7246.67	4.63	3.86	直接定价	2024/1/3	2024/1/8	2024/1/11
5	873690	捷众科技	1200	9.34	1.29	直接定价	2023/12/26	2023/12/29	2024/1/5
6	871263	莱赛激光	1916.67	7.28	1.60	直接定价	2023/12/18	2023/12/21	2023/12/28
7	836961	西磁科技	1539.13	8.09	1.43	直接定价	2023/12/12	2023/12/15	2023/12/21
8	833284	灵鸽科技	1500	5.6	0.97	直接定价	2023/12/8	2023/12/13	2023/12/19
9	831175	派诺科技	1000	11.52	1.32	直接定价	2023/12/6	2023/12/11	2023/12/14
10	836547	无锡晶海	1560	16.53	2.97	直接定价	2023/11/30	2023/12/5	2023/12/12
11	873703	广厦环能	1500	23.45	4.05	直接定价	2023/11/24	2023/11/29	2023/12/5
12	835579	机科股份	3120	8	2.87	直接定价	2023/11/22	2023/11/27	2023/11/30

请务必参阅正文后面的信息披露和法律声明

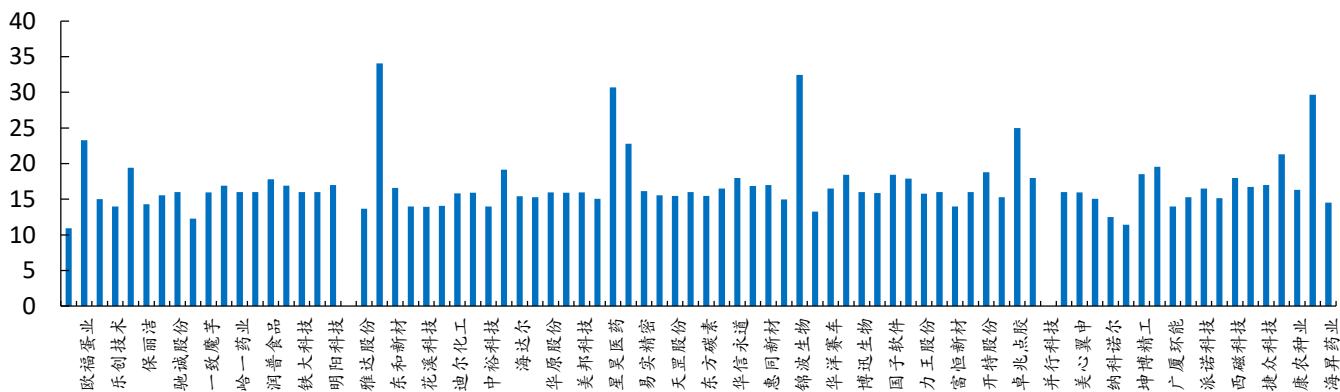
序号	代码	简称	拟发行数量 (万股)	发行价格 (元/股)	首发募集资 金(亿元)	定价方式	申购日	发行结果 公告日	上市日
13	873570	坤博精工	785	19.48	1.76	直接定价	2023/11/15	2023/11/20	2023/11/23
14	873132	泰鹏智能	1200	8.8	1.21	直接定价	2023/11/6	2023/11/9	2023/11/16
15	832522	纳科诺尔	2000	15	3.45	直接定价	2023/11/1	2023/11/6	2023/11/16
16	873679	前进科技	1346	13.99	2.16	直接定价	2023/10/27	2023/11/1	2023/11/10
17	873833	美心翼申	1200	10	1.38	直接定价	2023/10/30	2023/11/2	2023/11/8
18	833030	立方控股	1450	7.69	1.28	直接定价	2023/10/25	2023/10/30	2023/11/2
19	839493	并行科技	1000	29	3.34	直接定价	2023/10/20	2023/10/25	2023/11/1
20	873693	阿为特	1000	6.36	0.73	直接定价	2023/10/11	2023/10/16	2023/10/27
21	873726	卓兆点胶	1232	26	3.20	直接定价	2023/10/9	2023/10/12	2023/10/19
22	832786	骑士乳业	5227	5	3.01	直接定价	2023/9/26	2023/10/9	2023/10/13
23	832978	开特股份	1800	7.37	1.53	直接定价	2023/9/20	2023/9/25	2023/9/28
24	873665	科强股份	3000	6.28	1.88	直接定价	2023/9/13	2023/9/18	2023/9/26
25	832469	富恒新材	2280	5.68	1.49	直接定价	2023/9/6	2023/9/11	2023/9/18
26	836419	万德股份	2000	8.93	2.05	直接定价	2023/9/5	2023/9/8	2023/9/15
27	831627	力王股份	2300	6	1.59	直接定价	2023/8/30	2023/9/4	2023/9/7
28	870976	视声智能	1270	10.3	1.50	直接定价	2023/8/14	2023/8/18	2023/9/1
29	872953	国子软件	2215	10.5	2.67	直接定价	2023/8/7	2023/8/11	2023/8/23
30	837174	宏裕包材	2033.33	8	1.87	直接定价	2023/8/1	2023/8/7	2023/8/18
31	836504	博迅生物	750	9.75	0.84	直接定价	2023/8/8	2023/8/14	2023/8/17
32	837748	路桥信息	1360	7	1.09	直接定价	2023/8/2	2023/8/8	2023/8/16
33	834058	华洋赛车	1400	16.5	2.66	直接定价	2023/7/31	2023/8/4	2023/8/10
34	870726	鸿智科技	1043.48	13.28	1.39	直接定价	2023/7/21	2023/7/27	2023/8/8
35	832982	锦波生物	500	49	2.82	直接定价	2023/7/10	2023/7/14	2023/7/20
36	838701	豪声电子	2450	8.8	2.48	直接定价	2023/7/3	2023/7/7	2023/7/19
37	833751	惠同新材	1886.96	5.8	1.26	直接定价	2023/7/4	2023/7/10	2023/7/17
38	873576	天力复合	1300	9.35	1.40	直接定价	2023/6/27	2023/7/3	2023/7/12
39	837592	华信永道	1100	10.38	1.31	直接定价	2023/6/26	2023/6/30	2023/7/10
40	836717	瑞星股份	2868	5.07	1.45	直接定价	2023/6/16	2023/6/26	2023/7/3
41	832175	东方碳素	3200	12.6	4.64	直接定价	2023/6/15	2023/6/21	2023/6/30
42	836208	青矩技术	918.23	34.75	3.19	直接定价	2023/3/30	2023/4/6	2023/6/29
43	832651	天罡股份	1065	12.88	1.37	直接定价	2023/6/9	2023/6/15	2023/6/27
44	833455	汇隆活塞	4300	3.15	1.56	直接定价	2023/6/8	2023/6/14	2023/6/21
45	836221	易实精密	1800	5.98	1.24	直接定价	2023/5/25	2023/5/31	2023/6/8
46	830779	武汉蓝电	1070	26.6	3.27	直接定价	2023/5/19	2023/5/25	2023/6/1
47	430017	星昊医药	3060	12.3	3.76	直接定价	2023/5/16	2023/5/22	2023/5/31
48	839719	宁新新材	2327.34	14.68	3.42	直接定价	2023/5/11	2023/5/17	2023/5/26
49	832471	美邦科技	1320	10.74	1.42	直接定价	2023/5/12	2023/5/18	2023/5/25
50	837006	晟楠科技	2000	8.4	1.68	直接定价	2023/5/5	2023/5/11	2023/5/18
51	838837	华原股份	2000	3.93	0.79	直接定价	2023/4/17	2023/4/21	2023/5/15
52	871478	巨能股份	2000	5.5	1.10	直接定价	2023/4/25	2023/5/4	2023/5/12
53	836699	海达尔	1100	10.25	1.13	直接定价	2023/4/21	2023/4/27	2023/5/9
54	833394	民士达	3500	6.55	2.29	直接定价	2023/4/12	2023/4/18	2023/4/25
55	871694	中裕科技	2410	12.33	2.97	直接定价	2023/4/11	2023/4/17	2023/4/24
56	830896	旺成科技	2531	5.33	1.40	直接定价	2023/4/4	2023/4/11	2023/4/19
57	831304	迪尔化工	3000	3.98	1.19	直接定价	2023/4/6	2023/4/12	2023/4/18
58	873593	鼎智科技	1157.20	30.6	3.54	直接定价	2023/3/29	2023/4/4	2023/4/13
59	872895	花溪科技	1400	6.6	0.92	直接定价	2023/3/21	2023/3/27	2023/4/6
60	834261	一诺威	2993.27	10.81	3.24	询价	2023/3/20	2023/3/24	2023/4/3
61	839792	东和新材	2000	8.68	1.74	直接定价	2023/3/15	2023/3/21	2023/3/30
62	830809	安达科技	5000	13	6.50	询价	2023/3/13	2023/3/17	2023/3/23
63	430556	雅达股份	3600	3.7	1.33	直接定价	2023/3/6	2023/3/10	2023/3/17
64	833575	康乐卫士	700	42	2.94	直接定价	2023/3/3	2023/3/9	2023/3/15
65	837663	明阳科技	1290	11.88	1.53	直接定价	2023/3/1	2023/3/7	2023/3/15
66	835857	百甲科技	3780	4	1.51	直接定价	2023/3/2	2023/3/8	2023/3/14
67	872541	铁大科技	3000	3.38	1.01	直接定价	2023/2/24	2023/3/2	2023/3/10
68	830974	凯大催化	1000	6.26	0.63	直接定价	2023/2/23	2023/3/1	2023/3/8

序号	代码	简称	拟发行数量 (万股)	发行价格 (元/股)	首发募集资 金(亿元)	定价方式	申购日	发行结果 公告日	上市日
69	836422	润普食品	2000	8.5	1.70	直接定价	2023/2/17	2023/2/23	2023/3/1
70	834770	艾能聚	2000	5.98	1.20	直接定价	2023/2/15	2023/2/21	2023/2/28
71	430478	岭一药业	880	12.62	1.11	直接定价	2023/2/13	2023/2/17	2023/2/23
72	831906	舜宇精工	800	11	0.88	直接定价	2023/2/10	2023/2/16	2023/2/22
73	839273	一致魔芋	1350	11.38	1.54	直接定价	2023/2/7	2023/2/13	2023/2/21
74	832149	利尔达	1980	5	0.99	直接定价	2023/2/6	2023/2/10	2023/2/17
75	834407	驰诚股份	1000	5.87	0.59	直接定价	2023/2/2	2023/2/8	2023/2/16
76	873167	新赣江	1707.5	9.45	1.61	直接定价	2023/1/31	2023/2/6	2023/2/9
77	832802	保丽洁	955.07	7.95	0.76	直接定价	2023/1/16	2023/1/20	2023/2/6
78	832023	田野股份	5000	3.60	1.80	直接定价	2023/1/11	2023/1/17	2023/2/2
79	430425	乐创技术	900	12.80	1.15	直接定价	2023/1/12	2023/1/18	2023/1/30
80	873152	天宏锂电	1902.70	6.00	1.14	直接定价	2023/1/6	2023/1/12	2023/1/19
81	839371	欧福蛋业	4,500	2.50	1.13	直接定价	2023/1/5	2023/1/11	2023/1/18
82	834950	迅安科技	1085	13.00	1.41	直接定价	2022/12/27	2023/1/3	2023/1/11

资料来源：北交所官网、开源证券研究所

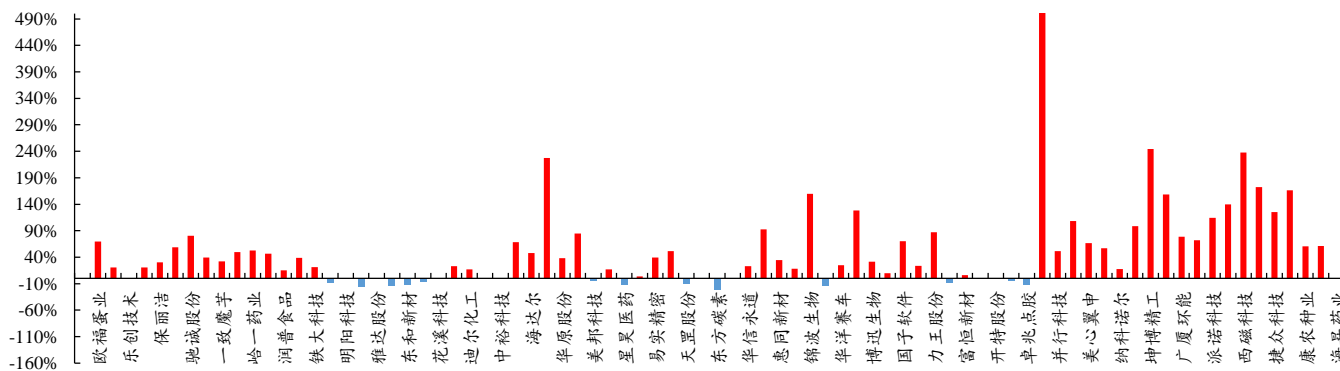
2023年1月1日至2024年2月23日，82家上市企业的发行市盈率均值为17.01X、中值为15.99X（康乐卫士和并行科技为亏损公司，暂不考虑）；首日涨跌幅均值为58.46%，首日涨跌幅中值为30.78%；其中2023年至今首日涨幅最大的前3家企业由阿为特（+1008.33%）、坤博精工（+244.46%）、西磁科技（+237.45%）保持。

图7：2023年初至今82家上市企业的发行市盈率均值为17.01X



数据来源：北交所官网、开源证券研究所

图8：2023年初至今82家上市企业的首日涨跌幅均值为58.46%，首日涨跌幅中值为30.78%



数据来源：Wind、开源证券研究所

## 5、北交所 IPO 审核一览：本期 6 家公司问询 1 家公司终止

按最新审核状态分类，2024 年 2 月 19 日-2024 年 2 月 23 日更新信息：天和环保、控汇股份、聚星科技、大鹏工业、汇兴智造和讯方技术 6 家公司更新审核状态至已问询；森达电气 1 家公司更新审核状态至终止。

**表4：近期申报企业财务信息（更新时间：2024.2.19~2024.2.23）**

代码	简称	Wind 行业	市值/亿元	2022 年营收/ 亿元	2022 年归母净 利润/万元	更新日期	受理日期	最新审核状态
已问询								
871037.NQ	天和环保	工业	4.12	1.94	2923.91	2024-02-22	2023-06-30	已问询
839418.NQ	控汇股份	信息技术	4.36	2.59	2913.75	2024-02-22	2023-11-03	已问询
874021.NQ	聚星科技	工业	0.00	4.92	3672.29	2024-02-22	2023-12-14	已问询
873739.NQ	大鹏工业	可选消费	0.00	2.47	4088.58	2024-02-22	2023-11-14	已问询
839258.NQ	汇兴智造	工业	6.13	3.66	2982.70	2024-02-21	2023-10-30	已问询
873689.NQ	讯方技术	信息技术	9.88	8.84	7160.29	2024-02-19	2023-09-21	已问询
终止								
831406.NQ	森达电气	工业	4.13	4.74	7902.08	2024-02-20	2023-06-26	终止

资料来源：Wind、北交所官网、开源证券研究所 注：数据截至 2024.2.23

## 6、风险提示

政策落地不达预期的风险、宏观经济环境风险

## 特别声明

《证券期货投资者适当性管理办法》、《证券经营机构投资者适当性管理实施指引（试行）》已于2017年7月1日起正式实施。根据上述规定，开源证券评定此研报的风险等级为R4（中高风险），因此通过公共平台推送的研报其适用的投资者类别仅限定为专业投资者及风险承受能力为C4、C5的普通投资者。若您并非专业投资者及风险承受能力为C4、C5的普通投资者，请取消阅读，请勿收藏、接收或使用本研报中的任何信息。

因此受限于访问权限的设置，若给您造成不便，烦请见谅！感谢您给予的理解与配合。

## 分析师承诺

负责准备本报告以及撰写本报告的所有研究分析师或工作人员在此保证，本研究报告中关于任何发行商或证券所发表的观点均如实反映分析人员的个人观点。负责准备本报告的分析师获取报酬的评判因素包括研究的质量和准确性、客户的反馈、竞争性因素以及开源证券股份有限公司的整体收益。所有研究分析师或工作人员保证他们报酬的任何一部分不曾与，不与，也将不会与本报告中具体的推荐意见或观点有直接或间接的联系。

## 股票投资评级说明

	评级	说明
证券评级	买入（Buy）	预计相对强于市场表现 20%以上；
	增持（outperform）	预计相对强于市场表现 5%~20%；
	中性（Neutral）	预计相对市场表现在-5%~+5%之间波动；
	减持	预计相对弱于市场表现 5%以下。
行业评级	看好（overweight）	预计行业超越整体市场表现；
	中性（Neutral）	预计行业与整体市场表现基本持平；
	看淡	预计行业弱于整体市场表现。

备注：评级标准为以报告日后的 6~12 个月内，证券相对于市场基准指数的涨跌幅表现，其中 A 股基准指数为沪深 300 指数、港股基准指数为恒生指数、新三板基准指数为三板成指（针对协议转让标的）或三板做市指数（针对做市转让标的）、美股基准指数为标普 500 或纳斯达克综合指数。我们在此提醒您，不同证券研究机构采用不同的评级术语及评级标准。我们采用的是相对评级体系，表示投资的相对比重建议；投资者买入或者卖出证券的决定取决于个人的实际情况，比如当前的持仓结构以及其他需要考虑的因素。投资者应阅读整篇报告，以获取比较完整的观点与信息，不应仅仅依靠投资评级来推断结论。

## 分析、估值方法的局限性说明

本报告所包含的分析基于各种假设，不同假设可能导致分析结果出现重大不同。本报告采用的各种估值方法及模型均有其局限性，估值结果不保证所涉及证券能够在该价格交易。

## 法律声明

开源证券股份有限公司是经中国证监会批准设立的证券经营机构，已具备证券投资咨询业务资格。

本报告仅供开源证券股份有限公司（以下简称“本公司”）的机构或个人客户（以下简称“客户”）使用。本公司不会因接收人收到本报告而视其为客户。本报告是发送给开源证券客户的，属于商业秘密材料，只有开源证券客户才能参考或使用，如接收人并非开源证券客户，请及时退回并删除。

本报告是基于本公司认为可靠的已公开信息，但本公司不保证该等信息的准确性或完整性。本报告所载的资料、工具、意见及推测只提供给客户作参考之用，并非作为或被视为出售或购买证券或其他金融工具的邀请或向人做出邀请。本报告所载的资料、意见及推测仅反映本公司于发布本报告当日的判断，本报告所指的证券或投资标的的价格、价值及投资收入可能会波动。在不同时期，本公司可发出与本报告所载资料、意见及推测不一致的报告。客户应当考虑到本公司可能存在可能影响本报告客观性的利益冲突，不应视本报告为做出投资决策的唯一因素。本报告中所指的投资及服务可能不适合个别客户，不构成客户私人咨询建议。本公司未确保本报告充分考虑到个别客户特殊的投资目标、财务状况或需要。本公司建议客户应考虑本报告的任何意见或建议是否符合其特定状况，以及（若有必要）咨询独立投资顾问。在任何情况下，本报告中的信息或所表述的意见并不构成对任何人的投资建议。在任何情况下，本公司不对任何人因使用本报告中的任何内容所引致的任何损失负任何责任。若本报告的接收人非本公司的客户，应在基于本报告做出任何投资决定或就本报告要求任何解释前咨询独立投资顾问。

本报告可能附带其它网站的地址或超级链接，对于可能涉及的开源证券网站以外的地址或超级链接，开源证券不对其内容负责。本报告提供这些地址或超级链接的目的纯粹是为了客户使用方便，链接网站的内容不构成本报告的任何部分，客户需自行承担浏览这些网站的费用或风险。

开源证券在法律允许的情况下可参与、投资或持有本报告涉及的证券或进行证券交易，或向本报告涉及的公司提供或争取提供包括投资银行业务在内的服务或业务支持。开源证券可能与本报告涉及的公司之间存在业务关系，并无需事先或在获得业务关系后通知客户。

本报告的版权归本公司所有。本公司对本报告保留一切权利。除非另有书面显示，否则本报告中的所有材料的版权均属本公司。未经本公司事先书面授权，本报告的任何部分均不得以任何方式制作任何形式的拷贝、复印件或复制品，或再次分发给任何其他人，或以任何侵犯本公司版权的其他方式使用。所有本报告中使用的商标、服务标记及标记均为本公司的商标、服务标记及标记。

## 开源证券研究所

### 上海

地址：上海市浦东新区世纪大道1788号陆家嘴金控广场1号

楼10层

邮编：200120

邮箱：research@kysec.cn

### 北京

地址：北京市西城区西直门外大街18号金贸大厦C2座9层

邮编：100044

邮箱：research@kysec.cn

### 深圳

地址：深圳市福田区金田路2030号卓越世纪中心1号楼45层

邮编：518000

邮箱：research@kysec.cn

### 西安

地址：西安市高新区锦业路1号都市之门B座5层

邮编：710065

邮箱：research@kysec.cn