

2024年02月26日

第四只宽基ETF规模破千亿—公募基金周报

量化配置定期报告

证券研究报告

刘凯 分析师

SAC 执业证书编号: S1450524010001

liukai5@essence.com.cn

相关报告

重要资讯:

- 新发基金创纪录! 24只新基金“抢滩”农历新年第一个交易日。
- 第四只宽基ETF规模破千亿。
- 公募基金总规模披露, 1月末公募基金规模为27.36万亿元。

公募基金市场回顾:

- 权益基金:** 普通股票型基金上周(20240219-20240223, 下同)区间收益率中位数为3.50%, 偏股混合型基金区间收益率中位数为3.41%, 平衡混合型基金区间收益率中位数为2.31%, 灵活配置型基金区间收益率中位数为2.82%。
- 指数基金:** 被动指数型基金上周区间收益率中位数为3.16%, 指数增强型基金区间收益率中位数为3.27%, 被动指数型债券基金区间收益率中位数为0.30%。
- 债券基金:** 偏债混合型基金上周区间收益率中位数为0.99%, 中长期纯债型基金区间收益率中位数为0.28%, 短期纯债型基金区间收益率中位数为0.18%, 一级债基区间收益率中位数为0.33%, 二级债基区间收益率中位数为0.90%。
- QDII基金:** 股票型QDII基金上周(20240219-20240222)区间收益率中位数为4.23%, 混合型QDII基金区间收益率中位数为3.87%, 债券型QDII基金区间收益率中位数为-0.25%, 另类投资型QDII基金区间收益率中位数为0.34%。

基金公司指数:

根据基金公司主动权益指数, 本年度(20240102-20240223)区间收益率排名前3位的基金管理人分别为中泰资管、国海富兰克林基金以及上银基金, 累计收益率分别为3.95%、-0.26%以及-1.05%。上周区间收益率排名前3位的基金管理人分别为金信基金、湘财基金以及国金基金, 累计收益率分别为9.36%、8.58%以及8.53%。

基金市场动态:

- 基金经理变更:** 上周有26只公募基金发生基金经理新任职, 共涉及到22位基金经理, 隶属于14家基金管理人。有35只公募基金发生基金经理离任, 共涉及到33位基金经理, 隶属于17家基金管理人。
- 上周新成立基金:** 上周共新成立3只公募基金, 合并发行份额合计达1.83亿份。
- 上周首次发行基金:** 上周首次进入发行阶段的公募基金共有37只。首次发行数量最多的公募基金类型为被动指数型基金, 基金数量为19只。
- 待发行基金:** 截至上周日(20240225), 共有45只公募基金待发行。

风险提示: 本报告基于公开的数据进行计算, 基金过往表现不代表其未来表现, 不构成任何投资建议或收益保证。

目 录

1. 重要资讯	4
1.1. 新发基金创纪录！24 只新基金“抢滩”农历新年第一个交易日	4
1.2. 泰信基金新任张秉麟为总经理	4
1.3. AI 主题基金密集回血，细分赛道或存配置机会	4
1.4. 第四只千亿级 ETF 诞生	4
1.5. 基金发行市场迎来新一只“日光基”	4
1.6. 公募基金总规模披露，1 月末公募基金规模为 27.36 万亿元	4
2. 上周市场回顾	4
2.1. 权益市场回顾	4
2.2. 债券市场回顾	6
2.3. 大宗商品市场回顾	7
3. 上周公募基金市场回顾	8
3.1. 权益基金市场回顾	8
3.1.1. 权益基金业绩表现	8
3.1.2. 基金公司主动权益指数	10
3.2. 指数基金业绩表现	11
3.3. 债券基金业绩表现	14
3.4. QDII 基金业绩表现	16
4. 基金市场动态	18
4.1. 基金经理变更	18
4.2. 上周新成立基金	20
4.3. 上周首次发行基金	21
4.4. 待发行基金	22
5. 风险提示	23

目 录

图 1. 上周主要宽基指数表现	5
图 2. 上周中信一级行业指数表现	5
图 3. 上周债券指数表现	6
图 4. 截至 20240223 近 1 年中债国债到期收益率情况	6
图 5. 截至 20240223 中证转债指数近 1 年表现	7
图 6. 上周区间收益率前 20 的中证商品指数	7
图 7. 截至 20240223 本年度区间收益率前 3 名的基金管理人累计收益率表现	11
图 8. 截至 20240223 本年度收益率前 10 的主动权益基金管理人	11
图 9. 上周收益率前 10 的主动权益基金管理人	11
表 1: 上周权益基金收益分布	8
表 2: 截至 20240223 本年度权益基金收益分布	9
表 3: 上周业绩前 3 的权益基金明细	9
表 4: 截至 20240223 本年度业绩前 3 的权益基金明细	10
表 5: 上周指数基金表现	12
表 6: 截至 20240223 本年度指数基金收益分布	12
表 7: 上周宽基指数增强型基金超额表现	13
表 8: 截至 20240223 本年度以来宽基指数增强型基金超额表现	13



表 9: 上周超额业绩前 3 的指数增强基金明细	14
表 10: 截至 20240223 本年度超额业绩前 3 的指数增强基金明细	14
表 11: 上周债券基金表现	15
表 12: 截至 20240223 本年度债券基金收益分布	15
表 13: 上周业绩前 3 的债券基金明细	16
表 14: 截至 20240223 本年度业绩前 3 的债券基金明细	16
表 15: 上周 QDII 基金表现	17
表 16: 截至 20240222 本年度 QDII 基金收益分布	17
表 17: 上周业绩前 3 的 QDII 基金明细	18
表 18: 截至 20240222 本年度业绩前 3 的 QDII 基金明细	18
表 19: 上周新任职基金经理明细	19
表 20: 上周离任基金经理明细	20
表 21: 上周新成立基金明细	21
表 22: 上周首次发行基金明细	21
表 23: 截至 20240225 待发行基金明细	22

1.重要资讯

1.1.新发基金创纪录！24只新基金“抢滩”农历新年第一个交易日

2月19日，有24只新基金集中首发，是历年春节后首个交易日新发市场“最挤”档期。具体来看，国内首批10只中证A50ETF同时于周一集体开卖，成为龙年第一场基金发行大战中的最大看点。此次首发的10只A50ETF于2月2日同时获批，春节前夕悉数定档于2月19日发行，并且统一设置了20亿元的募集上限。（中国基金报）

1.2.泰信基金新任张秉麟为总经理

2月20日，泰信基金发布公告称，张秉麟新任公司总经理一职，任职日期自2月19日起。（中国基金报）

1.3.AI主题基金密集回血，细分赛道或存配置机会

2月21日，Sora概念股延续强势，该板块自龙年开市以来的三个交易日累计攀升逾35%，其它AI细分赛道也联袂向好。这让不少相关主题基金大幅回血，约30只产品（本文A/C份额未合并计算）龙年开市的前两个交易日累计攀升超10%。某公募人士称，受海外AI应用取得突破性进展的催化，近期AI板块走势强劲，而AI赛道大概率是未来一段时间的主线，未来行情的爆发属于应用端与基建端并举，应用端重点关注与AI融合较好的TOB端应用，基建端主要关注GPU、光模块、液冷、数据要素等方向。（中国证券报）

1.4.第四只千亿级ETF诞生

数据显示，截至2月22日收盘，嘉实沪深300ETF最新规模达到1001.35亿元，成为国内第四只规模突破千亿的宽基ETF。此外，华夏沪深300ETF最新规模突破915亿元，或将成为第五只规模破千亿的ETF。（中国证券报）

1.5.基金发行市场迎来新一只“日光基”

2月22日，华商基金公告，旗下中证同业存单AAA指数基金一日大卖52.21亿元，同时启动比例配售，这也是今年以来第一只一日售罄并触发比例配售的公募基金产品。（证券时报网）

1.6.公募基金总规模披露，1月末公募基金规模为27.36万亿元

2月23日晚，中国证券投资基金业协会公布了2024年1月的公募基金市场数据。其显示，截至今年1月末，国内公募基金的总规模达到27.36万亿元，较去年年末缩水了2355.53亿元；但公募基金总份额1月增加了5570.79亿份，月末达到26.97万亿份。（中国基金报）

2.上周市场回顾

2.1.权益市场回顾

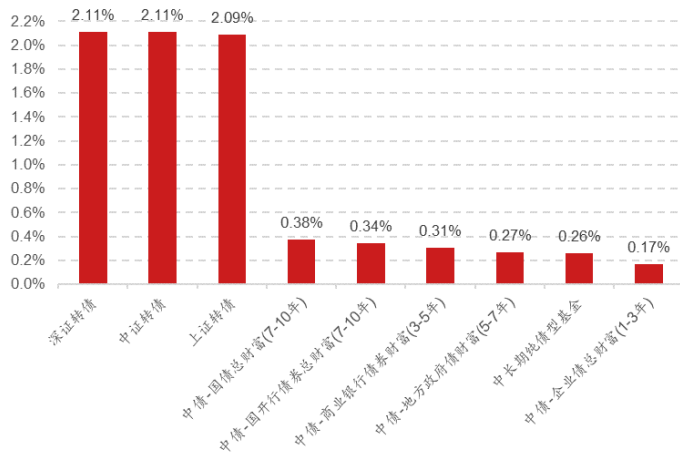
上周（20240219-20240223，下同）主要A股市场宽基指数多数上涨。如图1所示，截至上周五收盘，上证指数收于3004.88，上涨4.85%。沪深300指数收于3489.74，上涨3.71%。中证500指数收于5197.71，上涨0.92%。中证800指数收于3770.60，上涨2.98%。中证1000指数收于5225.67，上涨4.66%。创业板指数收于1758.19，上涨1.81%。

2.2. 债券市场回顾

上周债券指数整体上行，转债指数上涨。如图 3 所示，中债-国债总财富(7-10 年)、中债-国开行债券总财富(7-10 年)以及中债-商业银行债券财富(3-5 年)在上周的收益率分别为 0.38%、0.34%以及 0.31%。深证转债、中证转债以及上证转债指数整体上行，上周区间收益率分别为 2.11%、2.11%以及 2.09%。

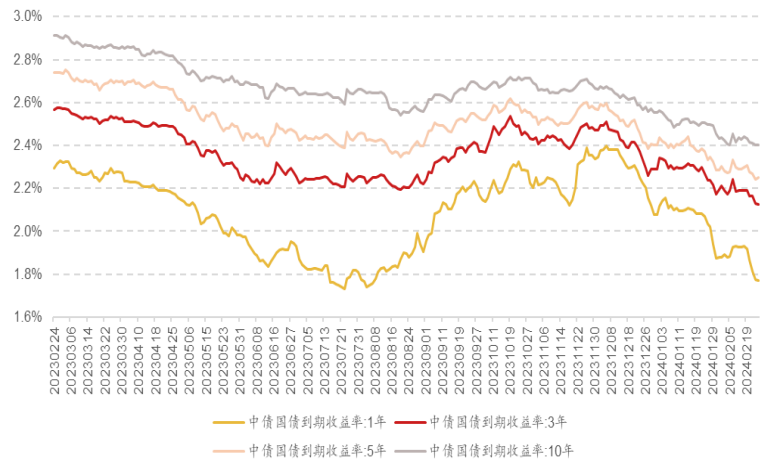
上周中债国债到期收益率相比于前一周有所下降。截至上周五，1 年期中债国债到期收益率为 1.77%，相比于前一周下降 0.16%，3 年期中债国债到期收益率为 2.12%，相比于前一周下降 0.06%。5 年期中债国债到期收益率为 2.25%，相比于前一周下降 0.05%。10 年期中债国债到期收益率为 2.40%，相比于前一周下降 0.04%。

图3. 上周债券指数表现



资料来源: Wind, 国投证券研究中心

图4. 截至 20240223 近 1 年中债国债到期收益率情况



资料来源: Wind, 国投证券研究中心

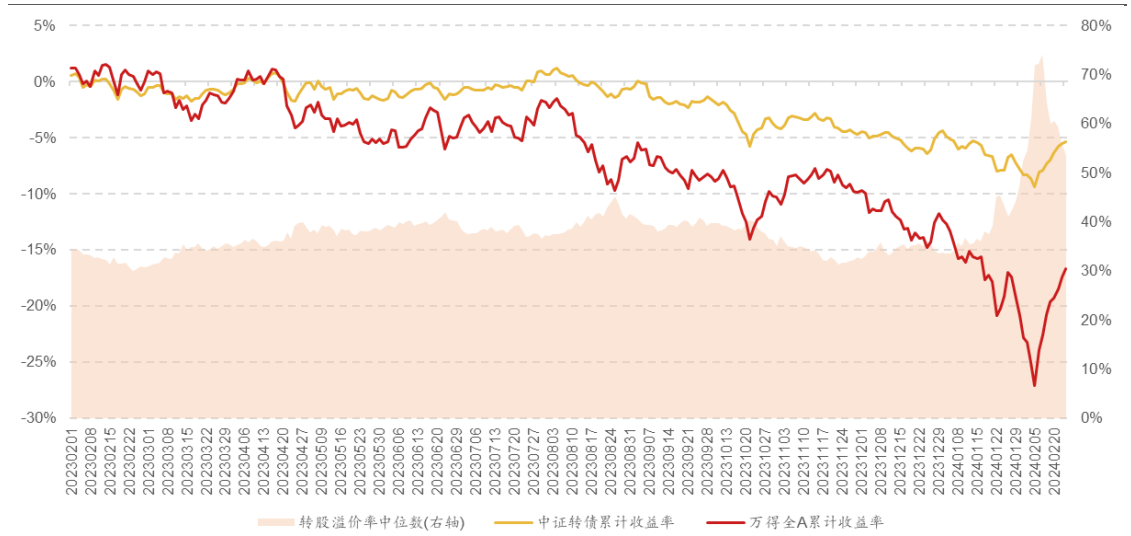
注: 近 1 年分析区间为 20230224-20240223, 下同

上周转债市场表现略逊于权益市场。如图 5 所示,截至上周五,wind 全 A 指数收于 4,308.43, 上周上涨 5.18%。而中证转债指数收于 387.28, 同期上涨 2.11%。

本报告中所展示的转股溢价率为市场上所有可转债的转股溢价率中位数。所谓转股溢价率是指可转债市价相对于其转换后价值的溢价水平, 转股溢价率越低, 可转债的股性越强。其具体计算方法为:

$$\text{转股溢价率} = \frac{\text{当日收盘价} - \text{转换价值}}{\text{转换价值}}$$

图5.截至 20240223 中证转债指数近 1 年表现



资料来源: Wind, 国投证券研究中心

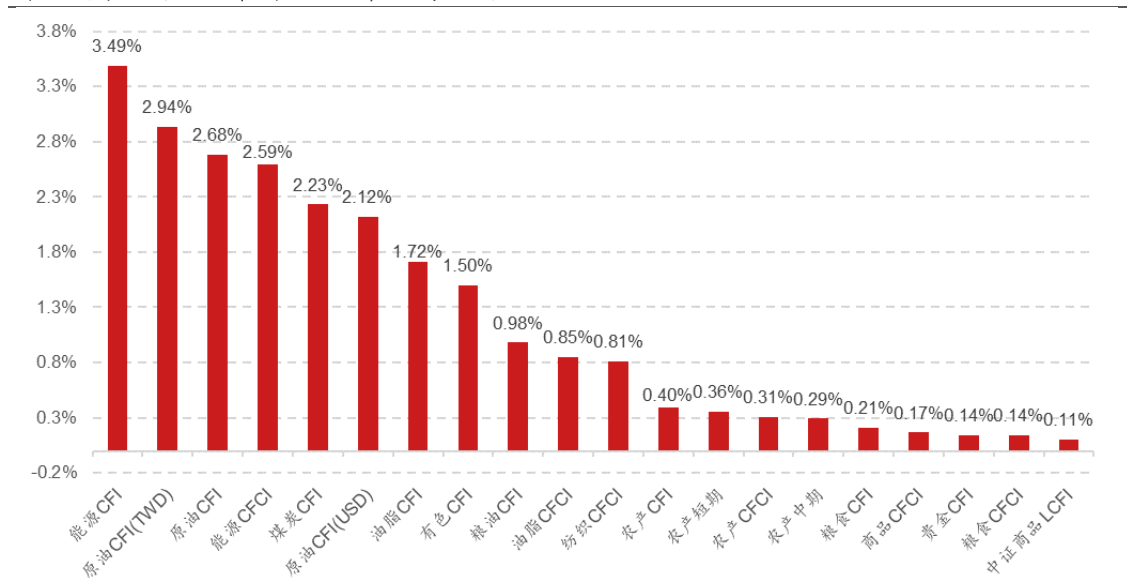
截至上周五, 转股溢价率中位数为 53.42%, 相比于前一周减小 10.78%。

从本年度以来 (20240102-20240223, 下同) 来看, 转债指数在本年度以来下跌 5.38%, 而 wind 全 A 指数同期下跌 16.67%, 转债指数明显跌幅较窄。

2.3.大宗商品市场回顾

图 6 列示了上周区间收益率排名前 20 的中证商品指数。涨幅前 3 的中证商品指数为能源 CFI、原油 CFI(TWD) 以及原油 CFI, 分别上涨 3.49%、2.94%以及 2.68%。

图6.上周区间收益率前 20 的中证商品指数



资料来源: Wind, 国投证券研究中心

上周跌幅前 3 的中证商品指数为黑金 CFI、化工 CFI 以及钢铁 CFI, 分别下跌 2.25%、1.35% 以及 1.23%。

3. 上周公募基金市场回顾

本报告中统计的样本基金池仅包括成立时间满 6 个月的初始基金，其中，**权益基金池**包括普通股票型、偏股混合型、平衡混合型以及灵活配置型基金。**债券型基金池**包括偏债混合型、中长期纯债型、短期纯债型、一级债基以及二级债基。**指数基金池**包括被动指数型、指数增强型以及被动指数型债券基金。**QDII 基金池**包括国际(QDII)股票型、国际(QDII)混合型、国际(QDII)债券型以及国际(QDII)另类投资基金。

3.1. 权益基金市场回顾

3.1.1. 权益基金业绩表现

上周多数权益型基金实现正收益。从区间收益率中位数来看，如表 1 所示，普通股票型基金区间收益率中位数为 3.50%，偏股混合型基金区间收益率中位数为 3.41%，平衡混合型基金区间收益率中位数为 2.31%，灵活配置型基金区间收益率中位数为 2.82%。

从区间收益率均值来看，上周普通股票型基金区间收益率均值为 3.91%，偏股混合型基金区间收益率均值为 3.87%，平衡混合型基金区间收益率均值为 2.43%，灵活配置型基金区间收益率均值为 3.34%。

表 1：上周权益基金收益分布

分组	普通股票型	偏股混合型	平衡混合型	灵活配置型
最大值	17.35%	22.30%	6.66%	18.30%
90分位	6.97%	6.83%	3.74%	6.51%
80分位	5.28%	5.25%	3.22%	4.80%
70分位	4.67%	4.43%	2.73%	3.89%
60分位	4.07%	3.84%	2.51%	3.26%
50分位	3.50%	3.41%	2.31%	2.82%
40分位	3.08%	2.98%	2.01%	2.30%
30分位	2.59%	2.58%	1.70%	1.76%
20分位	2.10%	2.13%	1.45%	1.24%
10分位	1.33%	1.55%	1.11%	0.70%
最小值	-1.52%	-1.61%	0.40%	-1.37%

资料来源：Wind，国投证券研究中心

本年度以来（20240102-20240223，下同）大部分权益基金区间收益率为负。从区间收益率中位数来看，如表 2 所示，普通股票型基金区间收益率中位数为-6.40%，偏股混合型基金区间收益率中位数为-6.11%，平衡混合型基金区间收益率中位数为-1.27%，灵活配置型基金区间收益率中位数为-3.99%。

从区间收益率均值来看，本年度以来普通股票型基金区间收益率均值为-6.28%，偏股混合型基金区间收益率均值为-6.23%，平衡混合型基金区间收益率均值为 0.22%，灵活配置型基金区间收益率均值为-4.70%。

表2：截至 20240223 本年度权益基金收益分布

分组	普通股票型	偏股混合型	平衡混合型	灵活配置型
最大值	12.28%	17.38%	9.15%	16.06%
90分位	2.35%	1.65%	7.92%	2.25%
80分位	-0.76%	-1.06%	4.91%	0.69%
70分位	-2.99%	-3.00%	1.59%	-0.50%
60分位	-4.52%	-4.66%	0.50%	-2.23%
50分位	-6.40%	-6.11%	-1.27%	-3.99%
40分位	-8.43%	-7.81%	-2.03%	-6.01%
30分位	-10.23%	-9.79%	-2.33%	-7.84%
20分位	-12.33%	-11.83%	-3.81%	-10.41%
10分位	-14.74%	-14.22%	-4.53%	-13.03%
最小值	-22.83%	-28.41%	-8.48%	-30.76%

资料来源：Wind，国投证券研究中心

注：本年度以来分析区间为 20240102-20240223，下同

我们统计了上周业绩表现前3的权益基金，**鹏华碳中和主题 A (016530.OF)** 上周业绩表现突出，在各分类的权益基金中排在首位。

如表3所示，上周区间收益率排在第1位的**普通股票型基金**为德邦量化优选 A (167702.OF)，区间收益率为 17.35%。排在第1位的**偏股混合型基金**为鹏华碳中和主题 A (016530.OF)，区间收益率为 22.30%。排在第1位的**灵活配置型基金**为大成动态量化 A (003147.OF)，区间收益率为 18.30%。排在第1位的**平衡混合型基金**为招商稳健平衡 A (012963.OF)，区间收益率为 6.66%。

表3：上周业绩前3的权益基金明细

基金类型	基金代码	基金简称	基金经理	基金成立日	基金规模 (亿元)	区间收益率
普通股票型	167702.OF	德邦量化优选A	李荣兴	20170324	1.10	17.35%
	008085.OF	海富通先进制造A	吕越超,陈林海	20191217	4.02	13.33%
	360001.OF	光大核心A	韩羽辰,王卫林	20040827	17.93	13.25%
偏股混合型	016530.OF	鹏华碳中和主题A	闫思倩	20230505	1.14	22.30%
	320016.OF	诺安多策略	王海畅,孔宪政	20110809	5.39	21.56%
	018818.OF	鑫元数字经济A	陆杨	20230725	0.10	17.57%
灵活配置型	003147.OF	大成动态量化A	夏高	20160920	3.17	18.30%
	165531.OF	中信保诚多策略A	江峰	20170616	14.43	18.28%
	003835.OF	鹏华沪深港新兴成长A	闫思倩	20161202	28.12	18.16%
平衡混合型	012963.OF	招商稳健平衡A	李崧	20211019	1.00	6.66%
	519732.OF	交银定期支付双息平衡	黄鼎	20130904	33.74	4.16%
	009887.OF	广发稳健优选六个月持有A	王明旭	20200806	19.18	3.78%

资料来源：Wind，国投证券研究中心

表4列了本年度以来业绩表现前3的权益基金，**万家精选 A (519185.OF)** 表现优异，在各分类的权益基金中排在首位。

表4：截至 20240223 本年度业绩前 3 的权益基金明细

基金类型	基金代码	基金简称	基金经理	基金成立日	基金规模 (亿元)	区间收益率
普通股票型	000925.OF	汇添富外延增长主题A	蔡志文	20141208	15.12	12.28%
	011384.OF	南方远见回报A	李锦文	20210325	1.36	12.09%
	011220.OF	南方匠心优选A	李锦文	20210202	28.54	11.89%
偏股混合型	519185.OF	万家精选A	黄海	20090518	12.87	17.38%
	014321.OF	德邦周期精选A	吴志鹏	20211229	0.28	16.19%
	008480.OF	永赢股息优选A	许拓	20200325	1.79	13.97%
灵活配置型	519212.OF	万家宏观择时多策略A	黄海	20170330	12.18	16.06%
	519191.OF	万家新利	黄海	20150519	9.39	15.96%
	001604.OF	浙商汇金转型升级A	周文超	20160203	0.10	13.35%
平衡混合型	009887.OF	广发稳健优选六个月持有A	王明旭	20200806	19.18	9.15%
	010379.OF	广发均衡优选A	王明旭	20210111	36.19	9.08%
	012332.OF	上银鑫尚稳健回报6个月持有A	卢扬	20210720	4.18	8.11%

资料来源：Wind，国投证券研究中心

如表 4 所示，本年度以来区间收益率排在第 1 位的**普通股票型基金**为汇添富外延增长主题 A (000925.OF)，区间收益率为 12.28%。排在第 1 位的**偏股混合型基金**为万家精选 A (519185.OF)，区间收益率为 17.38%。排在第 1 位的**灵活配置型基金**为万家宏观择时多策略 A (519212.OF)，区间收益率为 16.06%。排在第 1 位的**平衡混合型基金**为广发稳健优选六个月持有 A (009887.OF)，区间收益率为 9.15%。

3.1.2. 基金公司主动权益指数

本部分基于公募基金公司旗下主动权益型基金构建基金公司主动权益指数，旨在反映各基金公司旗下主动权益型基金的业绩表现。在具体计算时，对每只样本基金给予 6 个月的建仓期，即基金成立满 6 个月后才纳入计算。以公募基金旗下第 1 只主动权益基金建仓期满之日作为基日。并且对于基金公司旗下多只样本基金采用等权方式计算。

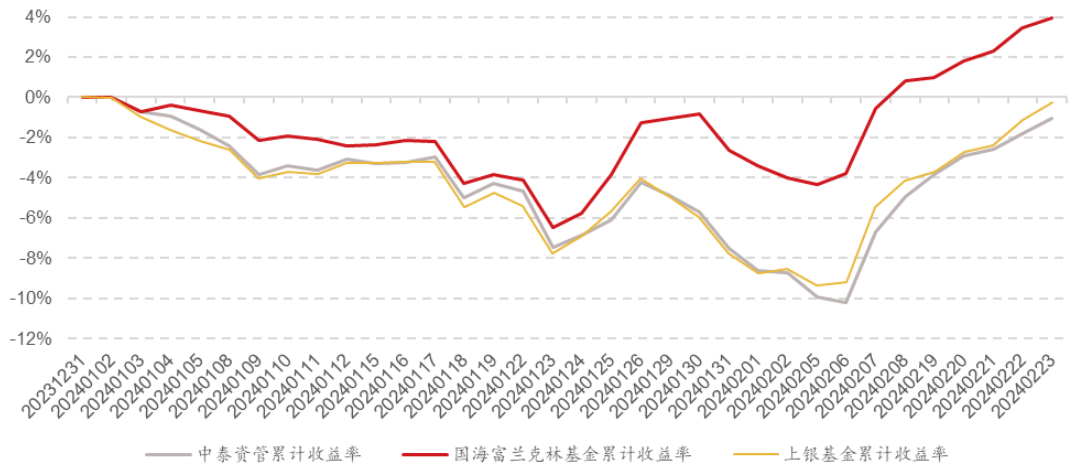
构建基金公司主动权益指数时的基金样本池如下：

- (1) 基金投资类型为普通股票型、偏股混合型、灵活配置型基金；
- (2) 仅包含初始基金；
- (3) 近 4 期权益仓位均大于 70%；
- (4) 每季度调仓，分别在每年的 1 月、4 月、7 月以及 10 月的第一个交易日筛选样本基金池。

注：本部分在计算基金管理人本年度区间收益率以及上周区间收益率排名时，仅统计截至上周五（20240223）时，在管样本基金数量不少于 5 只的基金管理人。

本部分统计了基金公司主动权益指数在本年度以来以及上周的区间收益率排名前 3 名的基金管理人。本年度以来业绩排名前 3 位的基金管理人分别为中泰资管、国海富兰克林基金以及上银基金，其在本年度以来累计收益率情况如图 7 所示。

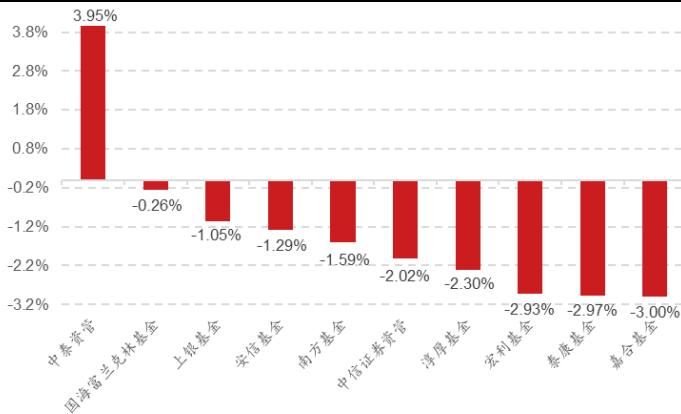
图7.截至 20240223 本年度区间收益率前 3 名的基金管理人累计收益率表现



资料来源: Wind, 国投证券研究中心

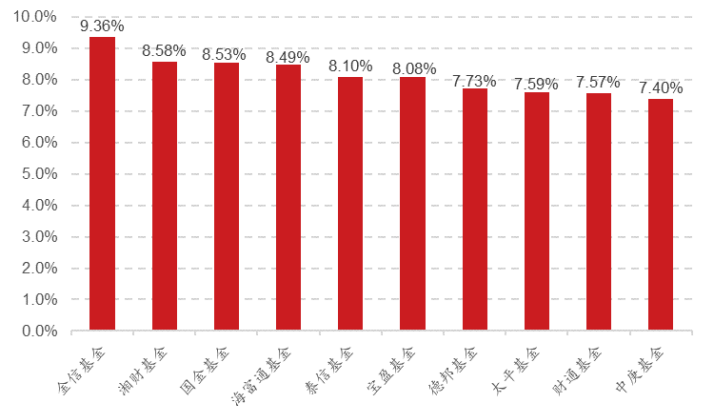
如图 8 所示, 根据基金公司主动权益指数, 本年度以来区间收益率排名前 3 位的基金管理人分别为中泰资管、国海富兰克林基金以及上银基金, 本年度以来累计收益率分别为 3.95%、-0.26%以及-1.05%。

图8.截至 20240223 本年度收益率前 10 的主动权益基金管理人



资料来源: Wind, 国投证券研究中心

图9.上周收益率前 10 的主动权益基金管理人



资料来源: Wind, 国投证券研究中心

如图 9 所示, 上周区间收益率排名前 3 位的基金管理人分别为金信基金、湘财基金以及国金基金, 上周累计收益率分别为 9.36%、8.58%以及 8.53%。

3.2. 指数基金业绩表现

上周大部分指数基金实现正收益。从区间收益率中位数来看, 如表 5 所示, 被动指数型基金区间收益率中位数为 3.16%, 指数增强型基金区间收益率中位数为 3.27%, 被动指数型债券基金区间收益率中位数为 0.30%。

从区间收益率均值来看, 上周被动指数型基金区间收益率均值为 3.41%, 指数增强型基金区间收益率均值为 3.23%, 被动指数型债券基金区间收益率均值为 0.29%。

表5：上周指数基金表现

分组	被动指数型	增强指数型	被动指数型债券
最大值	16.55%	10.89%	2.14%
90分位	6.40%	5.18%	0.44%
80分位	4.60%	4.29%	0.39%
70分位	3.88%	3.74%	0.36%
60分位	3.49%	3.55%	0.33%
50分位	3.16%	3.27%	0.30%
40分位	2.74%	2.84%	0.26%
30分位	2.24%	2.22%	0.19%
20分位	1.79%	1.77%	0.12%
10分位	0.97%	1.11%	0.09%
最小值	-0.64%	-0.93%	-0.35%

资料来源：Wind，国投证券研究中心

从区间收益率中位数来看，如表 6 所示，本年度以来**被动指数型基金**区间收益率中位数为-4.10%，**指数增强型基金**区间收益率中位数为-3.53%，**被动指数型债券基金**区间收益率中位数为 0.70%。

从区间收益率均值来看，本年度以来**被动指数型基金**区间收益率均值为-3.56%，**指数增强型基金**区间收益率均值为-3.83%，**被动指数型债券基金**区间收益率均值为 0.75%。

表6：截至 20240223 本年度指数基金收益分布

分组	被动指数型	增强指数型	被动指数型债券
最大值	18.71%	8.34%	5.46%
90分位	5.47%	2.50%	1.22%
80分位	1.89%	1.22%	0.95%
70分位	0.65%	0.08%	0.85%
60分位	-1.84%	-2.42%	0.76%
50分位	-4.10%	-3.53%	0.70%
40分位	-6.62%	-4.96%	0.64%
30分位	-8.04%	-7.17%	0.50%
20分位	-9.96%	-8.88%	0.40%
10分位	-11.99%	-10.81%	0.34%
最小值	-20.64%	-17.26%	-0.52%

资料来源：Wind，国投证券研究中心

除此之外，我们还统计了跟踪宽基指数的**指数增强型基金**在上周以及本年度以来相对于其跟踪指数的超额业绩表现，具体包括跟踪**沪深 300**的**指数增强型基金**、跟踪**中证 500**的**指数增强型基金**、跟踪**中证 1000**的**指数增强型基金**以及跟踪**国证 2000**的**指数增强型基金**。

从区间收益率中位数来看，如表 7 所示，上周跟踪**沪深 300**的**指数增强型基金**超额收益率中位数为-0.10%，跟踪**中证 500**的**指数增强型基金**超额收益率中位数为 0.66%，跟踪**中证 800**的**指数增强型基金**超额收益率中位数为 0.50%，跟踪**中证 1000**的**指数增强型基金**超额收益率中位数为-0.02%，跟踪**国证 2000**的**指数增强型基金**超额收益率中位数为 0.08%。

从区间收益率均值来看，上周跟踪**沪深 300**的**指数增强型基金**超额收益率均值为 0.08%，跟踪**中证 500**的**指数增强型基金**超额收益率均值为 0.65%，跟踪**中证 800**的**指数增强型基金**超额收益率均值为 0.50%，跟踪**中证 1000**的**指数增强型基金**超额收益率均值为 0.06%，跟踪**国证 2000**的**指数增强型基金**超额收益率均值为 0.21%。

表7：上周宽基指数增强型基金超额表现

分组	沪深300指数增强	中证500指数增强	中证800指数增强	中证1000指数增强	国证2000指数增强
最大值	2.08%	2.95%	0.81%	3.36%	2.81%
90分位	0.88%	1.85%	0.77%	1.19%	1.44%
80分位	0.39%	1.22%	0.73%	0.81%	0.46%
70分位	0.21%	0.92%	0.67%	0.51%	0.23%
60分位	0.02%	0.81%	0.59%	0.14%	0.12%
50分位	-0.10%	0.66%	0.50%	-0.02%	0.08%
40分位	-0.15%	0.36%	0.41%	-0.26%	0.03%
30分位	-0.28%	0.18%	0.31%	-0.48%	-0.02%
20分位	-0.41%	-0.06%	0.25%	-0.86%	-0.04%
10分位	-0.47%	-0.36%	0.23%	-1.12%	-0.84%
最小值	-0.81%	-1.85%	0.21%	-2.43%	-2.03%

资料来源：Wind，国投证券研究中心

从区间收益率中位数来看，如表 8 所示，本年度以来跟踪沪深 300 的指数增强型基金超额收益率中位数为-1.28%，跟踪中证 500 的指数增强型基金超额收益率中位数为 0.56%，跟踪中证 800 的指数增强型基金超额收益率中位数为-1.64%，跟踪中证 1000 的指数增强型基金超额收益率中位数为 0.92%，跟踪国证 2000 的指数增强型基金超额收益率中位数为-1.22%。

从区间收益率均值来看，本年度以来跟踪沪深 300 的指数增强型基金超额收益率均值为-1.63%，跟踪中证 500 的指数增强型基金超额收益率均值为 0.59%，跟踪中证 800 的指数增强型基金超额收益率均值为-1.49%，跟踪中证 1000 的指数增强型基金超额收益率均值为 0.68%，跟踪国证 2000 的指数增强型基金超额收益率均值为-0.70%。

表8：截至 20240223 本年度以来宽基指数增强型基金超额表现

分组	沪深300指数增强	中证500指数增强	中证800指数增强	中证1000指数增强	国证2000指数增强
最大值	1.66%	5.67%	0.04%	5.11%	4.23%
90分位	0.08%	1.78%	0.03%	2.67%	1.94%
80分位	-0.40%	1.50%	0.02%	2.01%	0.34%
70分位	-0.66%	1.34%	-0.32%	1.72%	0.12%
60分位	-0.95%	0.93%	-0.98%	1.46%	-0.46%
50分位	-1.28%	0.56%	-1.64%	0.92%	-1.22%
40分位	-1.81%	0.34%	-1.97%	0.54%	-1.40%
30分位	-2.19%	-0.07%	-2.30%	-0.01%	-1.81%
20分位	-2.46%	-0.73%	-2.66%	-0.74%	-2.65%
10分位	-3.09%	-1.19%	-3.03%	-1.40%	-3.32%
最小值	-8.81%	-2.55%	-3.40%	-4.22%	-3.90%

资料来源：Wind，国投证券研究中心

我们统计了上周以及本年度以来相对于所跟踪指数超额业绩表现前 3 的宽基指数增强基金，具体包括跟踪沪深 300 的指数增强型基金、跟踪中证 500 的指数增强型基金、跟踪中证 1000 的指数增强型基金以及跟踪国证 2000 的指数增强型基金。

如表 9 所示，上周超额收益率排在第 1 位的跟踪沪深 300 的指数增强型基金为博道沪深 300 指数增强 A (007044.OF)，相对于所跟踪指数的超额收益率为 2.08%。排在第 1 位的跟踪中证 500 的指数增强型基金为博道中证 500 指数增强 A (006593.OF)，相对于所跟踪指数的超额收益率为 2.95%。排在第 1 位的跟踪中证 800 的指数增强型基金为兴全中证 800 六个月持有指数增强 A (010673.OF)，相对于所跟踪指数的超额收益率为 0.81%。排在第 1 位的跟踪中证 1000 的指数增强型基金为汇添富中证 1000 指数增强 A (017953.OF)，相对于所跟踪指数的超额收益率为 3.36%。排在第 1 位的跟踪国证 2000 的指数增强型基金为申万菱信国证 2000 增强 A (015921.OF)，相对于所跟踪指数的超额收益率为 2.81%。

表9：上周超额业绩前3的指数增强基金明细

跟踪指数	基金代码	基金简称	基金经理	基金成立日	基金规模 (亿元)	区间超额收益率 (相对于跟踪指数)
沪深300	007044.OF	博道沪深300指数增强A	杨梦	20190426	5.32	2.08%
	010736.OF	易方达沪深300精选增强A	张胜记	20201230	16.98	1.84%
	200002.OF	长城久泰沪深300A	杨建华,雷俊	20040521	8.20	1.48%
中证500	006593.OF	博道中证500指数增强A	杨梦	20190103	21.17	2.95%
	007994.OF	华夏中证500指数增强A	张弘弢,孙蒙	20200325	54.70	2.76%
	013233.OF	华夏中证500指数智选A	孙蒙	20210811	24.51	2.75%
中证800	010673.OF	兴全中证800六个月持有指数增强A	申庆,张晓峰	20210209	13.99	0.81%
	017896.OF	汇添富中证800指数增强A	许一尊	20230519	2.34	0.71%
	016276.OF	招商中证800指数增强A	王岩,王平	20220823	1.75	0.50%
中证1000	017953.OF	汇添富中证1000指数增强A	许一尊,王星星	20230519	7.32	3.36%
	017644.OF	博道中证1000指数增强A	杨梦	20230825	1.55	2.44%
	006165.OF	建信中证1000指数增强A	叶乐天,赵云煜	20181122	15.84	1.96%
国证2000	015921.OF	申万菱信国证2000增强A	王剑	20220715	0.40	2.81%
	017892.OF	鹏华国证2000指数增强A	苏俊杰	20230221	4.03	0.54%
	018292.OF	华夏国证2000指数增强A	孙然晔	20230523	0.21	0.15%

资料来源：Wind，国投证券研究中心

表 10 列了本年度以来相对于所跟踪指数超额业绩表现前 3 的指数增强基金。

表10：截至 20240223 本年度超额业绩前3的指数增强基金明细

跟踪指数	基金代码	基金简称	基金经理	基金成立日	基金规模 (亿元)	区间超额收益率 (相对于跟踪指数)
沪深300	010736.OF	易方达沪深300精选增强A	张胜记	20201230	16.98	1.66%
	005870.OF	鹏华沪深300指数增强A	苏俊杰	20180525	9.82	1.53%
	016204.OF	东方沪深300指数增强A	盛泽	20221108	0.27	1.18%
中证500	590007.OF	中邮中证500指数增强A	王高	20191225	0.57	5.67%
	007943.OF	富安达中证500指数增强A	纪青	20191119	0.35	4.23%
	005965.OF	安信中证500指数增强A	朱舟扬	20181129	0.35	3.57%
中证800	010673.OF	兴全中证800六个月持有指数增强A	申庆,张晓峰	20210209	13.99	0.04%
	013031.OF	民生加银中证800指数增强A	何江	20210928	0.14	0.01%
	016276.OF	招商中证800指数增强A	王岩,王平	20220823	1.75	-1.64%
中证1000	017067.OF	申万菱信中证1000指数增强A	刘敦,夏祥全	20230214	4.75	5.11%
	014125.OF	华夏中证1000指数增强A	袁英杰	20211207	9.46	3.61%
	017505.OF	明亚中证1000指数增强A	何明,毛瑞翔	20230425	1.90	3.35%
国证2000	018786.OF	招商国证2000指数增强A	邓童	20230801	3.73	4.23%
	017892.OF	鹏华国证2000指数增强A	苏俊杰	20230221	4.03	0.41%
	018579.OF	鑫元国证2000指数增强A	刘宇涛	20230810	2.22	0.05%

资料来源：Wind，国投证券研究中心

如表 10 所示，本年度以来超额收益率排在第 1 位的跟踪沪深 300 的指数增强型基金为易方达沪深 300 精选增强 A (010736.OF)，相对于所跟踪指数的超额收益率为 1.66%。排在第 1 位的跟踪中证 500 的指数增强型基金为中邮中证 500 指数增强 A (590007.OF)，相对于所跟踪指数的超额收益率为 5.67%。排在第 1 位的跟踪中证 800 的指数增强型基金为兴全中证 800 六个月持有指数增强 A (010673.OF)，相对于所跟踪指数的超额收益率为 0.04%。排在第 1 位的跟踪中证 1000 的指数增强型基金为申万菱信中证 1000 指数增强 A (017067.OF)，相对于所跟踪指数的超额收益率为 5.11%。排在第 1 位的跟踪国证 2000 的指数增强型基金为招商国证 2000 指数增强 A (018786.OF)，相对于所跟踪指数的超额收益率为 4.23%。

3.3. 债券基金业绩表现

上周绝大部分债券基金取得正收益，含权债基表现优异。从区间收益率中位数来看，如表 11 所示，偏债混合型基金区间收益率中位数为 0.99%，中长期纯债型基金区间收益率中位数为 0.28%，短期纯债型基金区间收益率中位数为 0.18%，一级债基区间收益率中位数为 0.33%，二级债基区间收益率中位数为 0.90%。

从区间收益率均值来看，上周偏债混合型基金区间收益率均值为 1.20%，中长期纯债型基金区间收益率均值为 0.27%，短期纯债型基金区间收益率均值为 0.19%，一级债基区间收益率均值为 0.46%，二级债基区间收益率均值为 1.08%。

表11：上周债券基金表现

分组	偏债混合型	中长期纯债型	短期纯债型	一级债基	二级债基
最大值	9.81%	0.91%	0.78%	3.50%	5.54%
90分位	2.03%	0.38%	0.26%	0.83%	2.15%
80分位	1.59%	0.34%	0.23%	0.60%	1.38%
70分位	1.35%	0.32%	0.21%	0.47%	1.19%
60分位	1.15%	0.30%	0.19%	0.39%	1.03%
50分位	0.99%	0.28%	0.18%	0.33%	0.90%
40分位	0.87%	0.26%	0.17%	0.29%	0.78%
30分位	0.74%	0.23%	0.16%	0.26%	0.65%
20分位	0.64%	0.19%	0.15%	0.22%	0.50%
10分位	0.46%	0.14%	0.13%	0.18%	0.32%
最小值	-0.04%	-0.05%	-0.09%	0.03%	-0.02%

资料来源：Wind，国投证券研究中心

本年度以来绝大部分纯债基金取得正收益，收益表现优于含权债基。从区间收益率中位数来看，如表 12 所示，偏债混合型基金区间收益率中位数为 0.18%，中长期纯债型基金区间收益率中位数为 0.86%，短期纯债型基金区间收益率中位数为 0.66%，一级债基区间收益率中位数为 0.83%，二级债基区间收益率中位数为 0.35%。

从区间收益率均值来看，本年度以来偏债混合型基金区间收益率均值为-0.11%，中长期纯债型基金区间收益率均值为 0.87%，短期纯债型基金区间收益率均值为 0.68%，一级债基区间收益率均值为 0.75%，二级债基区间收益率均值为-0.002%。

表12：截至 20240223 本年度债券基金收益分布

分组	偏债混合型	中长期纯债型	短期纯债型	一级债基	二级债基
最大值	6.32%	4.01%	4.29%	3.44%	7.52%
90分位	1.83%	1.24%	0.91%	1.32%	1.49%
80分位	1.23%	1.07%	0.80%	1.15%	1.05%
70分位	0.87%	0.99%	0.75%	1.02%	0.80%
60分位	0.54%	0.93%	0.70%	0.93%	0.60%
50分位	0.18%	0.86%	0.66%	0.83%	0.35%
40分位	-0.09%	0.79%	0.62%	0.75%	0.10%
30分位	-0.49%	0.72%	0.59%	0.64%	-0.28%
20分位	-1.28%	0.62%	0.55%	0.51%	-0.97%
10分位	-2.41%	0.48%	0.44%	0.28%	-2.09%
最小值	-12.78%	-0.01%	-0.89%	-5.57%	-7.50%

资料来源：Wind，国投证券研究中心

我们统计了上周业绩表现前 3 的债券基金，嘉合磐石 A (001571.OF) 上周业绩表现突出，在各分类的债券基金中排在首位。

如表 13 所示，上周区间收益率排在第 1 位的偏债混合型基金为嘉合磐石 A (001571.OF)，区间收益率为 9.81%。排在第 1 位的中长期纯债型基金为鑫元常利定期开放 (005779.OF)，区间收益率为 0.91%。排在第 1 位的短期纯债型基金为金鹰添悦 60 天滚动 A (016088.OF)，区间收益率为 0.78%。排在第 1 位的一级债基为天弘添利 LOF (164206.OF)，区间收益率为 3.50%。排在第 1 位的二级债基为建信润利增强 A (006500.OF)，区间收益率为 5.54%。

表13：上周业绩前3的债券基金明细

基金类型	基金代码	基金简称	基金经理	基金成立日	基金规模 (亿元)	区间收益率
偏债混合型	001571.OF	嘉合磐石A	李超	20150703	0.94	9.81%
	011015.OF	嘉合锦元回报A	李超	20210323	0.51	9.41%
	011729.OF	工银聚享A	焦文龙,何顺	20210824	0.53	7.06%
中长期纯债型	005779.OF	鑫元常利定期开放	曹建华	20180322	6.19	0.91%
	007540.OF	华泰保兴安悦A	陈祺伟	20190711	10.38	0.87%
	519654.OF	银河丰利	何晶	20170414	0.05	0.63%
短期纯债型	016088.OF	金鹰添悦60天滚动A	邹卫	20221220	0.10	0.78%
	006645.OF	银华安丰中短期政金债A	冀美若,阚磊	20181205	53.00	0.40%
	952001.OF	国泰君安君得利短债A	杜浩然	20220309	9.40	0.39%
一级债基	164206.OF	天弘添利LOF	杜广	20151203	13.68	3.50%
	005579.OF	光大晟利A	邹强	20180801	0.52	2.50%
	161505.OF	银河通利债券LOF	何晶	20140425	5.58	2.20%
二级债基	006500.OF	建信润利增强A	牛兴华	20190326	0.40	5.54%
	003092.OF	华商丰利增强定开A	厉骞	20160920	11.05	4.50%
	000896.OF	鑫元聚鑫收益增强A	刘宇涛,陈浩	20141202	0.54	4.38%

资料来源：Wind，国投证券研究中心

表14列了本年度以来业绩表现前3的债券基金，江信祺福A(002723.OF)业绩表现突出，在各分类债券基金中排在首位。

表14：截至20240223本年度业绩前3的债券基金明细

基金类型	基金代码	基金简称	基金经理	基金成立日	基金规模 (亿元)	区间收益率
偏债混合型	002317.OF	招商睿逸	李崧	20160413	2.52	6.32%
	004680.OF	前海开源裕瑞A	章俊	20170905	0.47	6.11%
	011786.OF	工银聚安A	黄诗原	20210810	0.52	5.83%
中长期纯债型	007214.OF	国泰惠丰纯债	李铭一	20190805	0.54	4.01%
	016431.OF	中海丰盈三个月定开	王影峰	20221220	1.70	3.27%
	007540.OF	华泰保兴安悦A	陈祺伟	20190711	10.38	2.93%
短期纯债型	002504.OF	鹏华永达中短债6个月定开A	刘涛,张丽娟	20160413	0.66	4.29%
	004155.OF	中信保诚至泰中短债A	席行懿,顾飞辰	20170606	0.60	1.74%
	900019.OF	中信证券六个月滚动持有A	李天颖	20190822	4.82	1.40%
一级债基	008728.OF	同泰恒利纯债A	鲁泰	20200218	9.12	3.44%
	110017.OF	易方达增强回报A	王晓晨	20080319	165.43	3.26%
	900018.OF	中信证券增利一年定开A	田宇	20211014	1.22	2.87%
二级债基	002723.OF	江信祺福A	高鹏飞	20160727	0.22	7.52%
	000896.OF	鑫元聚鑫收益增强A	刘宇涛,陈浩	20141202	0.54	5.20%
	006650.OF	招商安庆	尹晓红,李崧	20190131	4.33	4.81%

资料来源：Wind，国投证券研究中心

如表14所示，本年度以来区间收益率排在第1位的偏债混合型基金为招商睿逸(002317.OF)，区间收益率为6.32%。排在第1位的中长期纯债型基金为国泰惠丰纯债(007214.OF)，区间收益率为4.01%。排在第1位的短期纯债型基金为鹏华永达中短债6个月定开A(002504.OF)，区间收益率为4.29%。排在第1位的一级债基为同泰恒利纯债A(008728.OF)，区间收益率为3.44%。排在第1位的二级债基为江信祺福A(002723.OF)，区间收益率为7.52%。

3.4.QDII基金业绩表现

从区间收益率中位数来看，如表15所示，上周(QDII基金上周分析区间为20240219-20240222，下同)股票型QDII基金区间收益率中位数为4.23%，混合型QDII基金区间收益率中位数为3.87%，债券型QDII基金区间收益率中位数为-0.25%，另类投资型QDII基金区间收益率中位数为0.34%。

从区间收益率均值来看，上周股票型 QDII 基金区间收益率均值为 4.16%，混合型 QDII 基金区间收益率均值为 4.19%，债券型 QDII 基金区间收益率均值为-0.19%，另类投资型 QDII 基金区间收益率均值为 0.35%。

表15：上周 QDII 基金表现

分组	股票型(QDII)	混合型(QDII)	债券型(QDII)	另类投资型(QDII)
最大值	9.48%	8.69%	0.74%	3.24%
90分位	7.33%	7.03%	0.47%	1.87%
80分位	6.99%	6.40%	0.05%	1.07%
70分位	6.44%	5.84%	-0.14%	0.78%
60分位	5.21%	5.12%	-0.16%	0.60%
50分位	4.23%	3.87%	-0.25%	0.34%
40分位	2.50%	3.43%	-0.31%	-0.31%
30分位	1.90%	3.08%	-0.37%	-0.42%
20分位	1.49%	2.40%	-0.45%	-0.52%
10分位	1.17%	1.12%	-0.61%	-0.89%
最小值	-0.12%	-0.36%	-1.13%	-1.90%

资料来源：Wind，国投证券研究中心

注：QDII 基金上周分析区间为 20240219-20240222，下同

从区间收益率中位数来看，如表 16 所示，本年度以来（QDII 基金本年度以来分析区间为 20240102-20240222，下同）股票型 QDII 基金区间收益率中位数为 1.96%，混合型 QDII 基金区间收益率中位数为-0.14%，债券型 QDII 基金区间收益率中位数为-0.54%，另类投资型 QDII 基金区间收益率中位数为-1.21%。

从区间收益率均值来看，本年度以来股票型 QDII 基金区间收益率均值为 0.28%，混合型 QDII 基金区间收益率均值为-1.00%，债券型 QDII 基金区间收益率均值为-0.39%，另类投资型 QDII 基金区间收益率均值为-0.13%。

表16：截至 20240222 本年度 QDII 基金收益分布

分组	股票型(QDII)	混合型(QDII)	债券型(QDII)	另类投资型(QDII)
最大值	13.67%	12.56%	2.90%	8.21%
90分位	7.92%	10.13%	1.24%	6.02%
80分位	6.99%	5.27%	0.48%	2.57%
70分位	5.96%	3.56%	0.28%	0.18%
60分位	4.66%	1.23%	-0.15%	-0.40%
50分位	1.96%	-0.14%	-0.54%	-1.21%
40分位	-0.33%	-3.17%	-0.94%	-1.83%
30分位	-2.92%	-5.41%	-1.16%	-2.20%
20分位	-7.09%	-6.88%	-1.30%	-2.54%
10分位	-9.39%	-10.57%	-1.55%	-2.98%
最小值	-19.98%	-17.07%	-2.85%	-8.38%

资料来源：Wind，国投证券研究中心

注：QDII 基金本年度以来分析区间为 20240102-20240222，下同

我们统计了上周业绩表现前 3 的 QDII 基金，其中博时中证全球中国教育 ETF(513360.OF) 上周业绩表现突出，在各分类的 QDII 基金中排在首位。

如表 17 所示，上周区间收益率排在第 1 位的股票型 QDII 基金为博时中证全球中国教育 ETF (513360.OF)，区间收益率为 9.48%。排在第 1 位的混合型 QDII 基金为汇添富香港优势精选 A (470888.OF)，区间收益率为 8.69%。排在第 1 位的债券型 QDII 基金为华夏大中华信用精选 A 人民币 (002877.OF)，区间收益率为 0.74%。排在第 1 位的另类投资型 QDII 基金为原油 LOF 易方达 (161129.OF)，区间收益率为 3.24%。

表17：上周业绩前3的QDII基金明细

基金类型	基金代码	基金简称	基金经理	基金成立日	基金规模 (亿元)	区间收益率
股票型(QDII)	513360.OF	教育ETF	万琼	20210608	3.67	9.48%
	513180.OF	恒生科技指数ETF	徐猛	20210518	247.72	7.56%
	513010.OF	恒生科技30ETF	张湛,潘令旦	20210518	57.39	7.55%
混合型(QDII)	470888.OF	汇添富香港优势精选A	张群,陈健玮	20100625	5.11	8.69%
	013363.OF	大成中国优势A	柏杨	20220921	0.20	8.41%
	008284.OF	易方达全球医药行业人民币A	杨桢霄	20200120	11.34	8.08%
债券型(QDII)	002877.OF	华夏大中华信用精选A人民币	祝灿,江伟轩	20160727	1.25	0.74%
	000290.OF	鹏华全球高收益债人民币	郝黎黎	20131022	2.12	0.69%
	001061.OF	华夏海外收益A人民币	祝灿,江伟轩	20121207	5.10	0.49%
另类投资型(QDII)	161129.OF	原油LOF易方达	周宇	20161219	0.78	3.24%
	160723.OF	嘉实原油LOF	蒋一茜	20170420	0.71	2.71%
	501018.OF	南方原油LOF	张其思	20160615	4.36	1.51%

资料来源：Wind，国投证券研究中心

表 18 列了本年度以来业绩表现前 3 的 QDII 基金，纳指科技 ETF (159509.OF) 业绩表现突出，在各分类 QDII 基金中排在首位。

表18：截至 20240222 本年度业绩前3的QDII基金明细

基金类型	基金代码	基金简称	基金经理	基金成立日	基金规模 (亿元)	区间收益率
股票型(QDII)	159509.OF	纳指科技ETF	汪洋,张晓南	20230719	21.52	13.67%
	017091.OF	景顺长城纳斯达克科技市值加权联接A	汪洋,张晓南	20221209	11.94	11.74%
	513520.OF	日经ETF	赵宗庭	20190612	6.19	11.53%
混合型(QDII)	005698.OF	华夏全球科技先锋人民币	李湘杰	20180417	3.53	12.56%
	539002.OF	建信新兴市场优选A	李博涵,程星辉	20110621	0.56	11.98%
	016664.OF	天弘全球高端制造A	刘冬,陈国光	20230426	1.46	10.82%
债券型(QDII)	002877.OF	华夏大中华信用精选A人民币	祝灿,江伟轩	20160727	1.25	2.90%
	001061.OF	华夏海外收益A人民币	祝灿,江伟轩	20121207	5.10	1.55%
	000290.OF	鹏华全球高收益债人民币	郝黎黎	20131022	2.12	1.42%
另类投资型(QDII)	160723.OF	嘉实原油LOF	蒋一茜	20170420	0.71	8.21%
	161129.OF	原油LOF易方达	周宇	20161219	0.78	7.60%
	501018.OF	南方原油LOF	张其思	20160615	4.36	5.35%

资料来源：Wind，国投证券研究中心

如表 18 所示，本年度以来区间收益率排在第 1 位的股票型 QDII 基金为纳指科技 ETF (159509.OF)，区间收益率为 13.67%。排在第 1 位的混合型 QDII 基金为华夏全球科技先锋人民币 (005698.OF)，区间收益率为 12.56%。排在第 1 位的债券型 QDII 基金为华夏大中华信用精选 A 人民币 (002877.OF)，区间收益率为 2.90%。排在第 1 位的另类投资型 QDII 基金为嘉实原油 LOF (160723.OF)，区间收益率为 8.21%。

4. 基金市场动态

4.1. 基金经理变更

如表 19 所示，上周共有 26 只公募基金发生基金经理新任职，共涉及到 22 位基金经理，隶属于 14 家基金管理人。

其中，发生基金经理新任职的公募基金数量前 3 的基金管理人分别为建信基金、国寿安保基金以及广发基金，分别涉及到 5 只、3 只以及 3 只公募基金。

发生基金经理新任职的公募基金中，截至 2023Q4，基金合计规模排名前 3 的基金均是建信基金旗下，分别为建信荣瑞一年定开 (007830.OF)、建信睿富纯债 (003590.OF) 以及建信

裕丰利率债三个月定开债 A (011946.OF)，基金合计规模分别为 80.16 亿元、73.57 亿元以及 34.22 亿元，新任基金经理分别为姜月、闫晗以及姜月。

表19：上周新任职基金经理明细

基金代码	基金简称	当前 基金经理	基金成立日	基金 管理人简称	基金规模 (亿元)	新任 基金经理	任职日期
004993.OF	中欧可转债A	彭震威,李波	20171110	中欧基金	9.77	李波	20240219
003614.OF	中信保诚景瑞A	陈岚	20161207	中信保诚基金	5.66	陈岚	20240219
005817.OF	金元顺安津顺定开	孙嘉,李海瑞	20180423	金元顺安基金	4.56	李海瑞	20240219
004905.OF	华泰柏瑞生物医药A	张弘	20170816	华泰柏瑞基金	4.45	张弘	20240219
008344.OF	建信睿阳一年定开	李峰	20191223	建信基金	20.70	李峰	20240220
005931.OF	国联恒裕纯债A	王玥,茹昱	20181026	国联基金	20.63	茹昱	20240220
000058.OF	国联安安泰灵活配置	刘佃贵,薛琳	20130423	国联安基金	5.08	薛琳	20240220
001157.OF	国联安睿祺	王欢,薛琳	20150408	国联安基金	3.52	薛琳	20240220
016991.OF	广发招阳两年持有A	杨喆,宋家骥	20230406	广发基金	3.37	宋家骥	20240220
004258.OF	国寿安保稳嘉A	吴闻	20170210	国寿安保基金	1.94	吴闻	20240220
007668.OF	广发养老2035三年持有A	曹建文,倪鑫晨	20200909	广发基金	1.93	倪鑫晨	20240220
010683.OF	国联景颐6个月持有A	钱文成,茹昱	20210127	国联基金	1.85	茹昱	20240220
005683.OF	国寿安保华兴	宋易潞	20180428	国寿安保基金	1.31	宋易潞	20240220
006791.OF	建信睿兴纯债	刘思,李星佑	20190426	建信基金	28.96	李星佑	20240221
008174.OF	国泰蓝筹精选A	张容赫	20200227	国泰基金	3.89	张容赫	20240221
006235.OF	东方城镇消费主题	王然,蔡尚军	20190527	东方基金	0.47	蔡尚军	20240221
007830.OF	建信荣瑞一年定开	刘思,姜月	20191120	建信基金	80.16	姜月	20240222
003590.OF	建信睿富纯债	刘思,闫晗	20161125	建信基金	73.57	闫晗	20240222
011946.OF	建信裕丰利率债三个月定开债A	刘思,姜月	20210629	建信基金	34.22	姜月	20240222
270029.OF	广发聚财信用A	吴敌	20120313	广发基金	5.09	吴敌	20240222
011175.OF	平安恒鑫A	韩克	20210202	平安基金	1.57	韩克	20240223
010257.OF	天弘多利一年定开	李宁,张馨元	20201118	天弘基金	1.26	张馨元	20240223
011050.OF	天弘裕新A	贺剑,胡东	20210903	天弘基金	0.77	胡东	20240223
890011.OF	长江聚利A	戚彧,杨坤	20220111	长江资管	0.31	杨坤	20240223
890005.OF	长江尊利A	柳祚勇,杨坤	20211112	长江资管	0.24	杨坤	20240223
009244.OF	国寿安保稳丰6个月持有A	吴闻,苏天醒	20200805	国寿安保基金	0.96	苏天醒	20240224

资料来源：Wind，国投证券研究中心

除此之外，我们还统计了上周离任的基金经理，具体如表 20 所示。

表20：上周离任基金经理明细

基金代码	基金简称	当前基金经理	基金成立日	基金管理人简称	基金规模(亿元)	离任基金经理	离任日期
003614.OF	中信保诚景瑞A	陈岚	20161207	中信保诚基金	5.66	邢恭海	20240219
004905.OF	华泰柏瑞生物医药A	张弘	20170816	华泰柏瑞基金	4.45	谢峰	20240219
010415.OF	华泰柏瑞质量精选A	陈文凯	20210331	华泰柏瑞基金	0.98	李晓西	20240219
166105.OF	信澳鑫安LOF	杨彬,宋加旺	20150507	信达澳亚基金	50.09	方敬	20240220
006367.OF	交银裕祥纯债A	张顺晨	20180926	交银施罗德基金	22.32	季参平	20240220
008344.OF	建信睿阳一年定开	李峰	20191223	建信基金	20.70	徐华婧	20240220
005047.OF	南华瑞扬纯债A	田逸乐	20171226	南华基金	8.22	沈致远	20240220
000058.OF	国联安安泰灵活配置	刘佃贵,薛琳	20130423	国联安基金	5.08	洪阳珺	20240220
001157.OF	国联安睿祺	王欢,薛琳	20150408	国联安基金	3.52	洪阳珺	20240220
004258.OF	国寿安保稳嘉A	吴闻	20170210	国寿安保基金	1.94	李一鸣	20240220
004258.OF	国寿安保稳嘉A	吴闻	20170210	国寿安保基金	1.94	李丹	20240220
005683.OF	国寿安保华兴	宋易潜	20180428	国寿安保基金	1.31	李捷	20240220
006477.OF	中邮沪港深精选	武志骁	20190328	中邮基金	0.37	陈鸿平	20240220
008146.OF	中银添瑞6个月定开债A	朱水媚	20191226	中银基金	20.37	田原	20240221
020005.OF	国泰金马稳健回报A	谢泓材	20040618	国泰基金	8.72	李恒	20240221
005047.OF	南华瑞扬纯债A	田逸乐	20171226	南华基金	8.22	何林泽	20240221
008174.OF	国泰蓝筹精选A	张容赫	20200227	国泰基金	3.89	朱丹	20240221
970152.OF	财信证券30天持有	张艳	20220520	财信证券	3.78	赵旻	20240221
013699.OF	永赢安盈90天滚动A	杨凡颖	20211223	永赢基金	3.38	谢越	20240221
012308.OF	国泰价值远见A	丁小丹	20210907	国泰基金	3.19	李恒	20240221
015962.OF	国联添安稳健养老一年持有A	刘斌	20230217	国联基金	2.59	周桓	20240221
008880.OF	国联安增顺纯债A	张蕙显	20200820	国联安基金	1.05	薛琳	20240221
000417.OF	国联安新精选	章堪元	20140304	国联安基金	0.46	洪阳珺	20240221
014090.OF	国联添益进取3个月持有A	刘斌,丁鹏飞	20211111	国联基金	0.31	周桓	20240221
015639.OF	国联养老目标日期2045三年持有	丁鹏飞	20221027	国联基金	0.10	周桓	20240221
010534.OF	广发均衡增长A	洪志,冯汉杰	20210127	广发基金	25.89	田文舟	20240222
530001.OF	建信恒久价值	蒋严泽	20051201	建信基金	7.55	陶灿	20240222
010594.OF	广发睿选三年持有	刘彬	20201222	广发基金	5.38	观富钦	20240222
270029.OF	广发聚财信用A	吴敌	20120313	广发基金	5.09	代宇	20240222
270029.OF	广发聚财信用A	吴敌	20120313	广发基金	5.09	张雪	20240222
530019.OF	建信社会责任	李登虎	20120814	建信基金	0.59	刘克飞	20240222
588320.OF	双创50增强ETF	胡骏	20221228	广发基金	0.12	赵杰	20240222
588320.OF	双创50增强ETF	胡骏	20221228	广发基金	0.12	夏浩洋	20240222
010251.OF	长江安享纯债18个月定开A	王林希	20201216	长江资管	3.57	漆志伟	20240223
011175.OF	平安恒鑫A	韩克	20210202	平安基金	1.57	刘斌斌	20240223
013873.OF	平安中证医药及医疗器械创新A	翁欣	20220311	平安基金	0.88	钱晶	20240223
013017.OF	长江双盈6个月持有A	陆威	20210811	长江资管	0.44	漆志伟	20240223
168002.OF	国寿精选LOF	严堃	20170927	国寿安保基金	1.58	吴坚	20240224
009244.OF	国寿安保稳丰6个月持有A	吴闻,苏天醒	20200805	国寿安保基金	0.96	李康	20240224

资料来源：Wind，国投证券研究中心

如表 20 所示，上周共有 35 只公募基金发生基金经理离任，共涉及到 33 位基金经理，隶属于 17 家基金管理人基金管理人。其中，发生基金经理离任的公募基金数量前 3 的基金管理人分别为广发基金、国寿安保基金以及国联安基金，分别涉及到 6 只、5 只以及 4 只公募基金。

4.2. 上周新成立基金

如表 21 所示，上周共新成立 3 只公募基金，合并发行份额合计达 1.83 亿份。

从基金投资类型来看，在上周新成立的公募基金中，包括 1 只被动指数型、1 只二级债基以及 1 只偏股混合型基金，合并发行份额分别为 0.91 亿份、0.84 亿份以及 0.07 亿份。

表21：上周新成立基金明细

投资类型	基金代码	基金简称	基金经理	基金管理人简称	基金发行日	基金成立日	认购起始日	认购截止日	发行份额(亿份)	合并发行份额(亿份)
被动指数型	019493.OF	易方达中证国新央企科技引领联接A	庞亚平	易方达基金	20240129	20240220	20240129	20240208	0.91	0.91
二级债基	018898.OF	易方达悦和稳健一年封闭A	林虎	易方达基金	20240105	20240219	20240105	20240207	0.84	0.84
偏股混合型	020305.OF	信澳星耀智选A	冯宝祥	信达澳亚基金	20240122	20240220	20240122	20240208	0.07	0.07

资料来源：Wind，国投证券研究中心

从基金管理人来看，上周新成立的公募基金中，合并发行份额最大的基金管理人为易方达基金，新成立的公募基金为易方达中证国新央企科技引领联接 A (019493.OF) 以及易方达悦和稳健一年封闭 A (018898.OF)，合并发行份额共计 1.76 亿份。

4.3. 上周首次发行基金

如表 22 所示，上周首次进入发行阶段的公募基金共有 37 只。从基金投资类型来看，在上周首次发行的公募基金中，首次发行数量最多的公募基金类型为被动指数型基金，基金数量为 19 只。

表22：上周首次发行基金明细

投资类型	基金代码	基金简称	基金经理	基金管理人简称	基金发行日	认购起始日	认购截止日
被动指数型	020183.OF	博时中证传媒指数A	李庆阳	博时基金	20240219	20240219	20240301
被动指数型	159591.OF	富国中证A50ETF	苏华清	富国基金	20240219	20240219	20240301
被动指数型	159592.OF	银华中证A50ETF	张亦驰,王帅	银华基金	20240219	20240219	20240301
被动指数型	159593.OF	平安中证A50ETF	钱晶	平安基金	20240219	20240219	20240301
被动指数型	159595.OF	大成中证A50ETF	李绍,刘森	大成基金	20240219	20240219	20240301
被动指数型	159596.OF	华宝中证A50ETF	蒋俊阳	华宝基金	20240219	20240219	20240301
被动指数型	560353.OF	摩根中证A50ETF	韩秀一	摩根基金	20240219	20240219	20240301
被动指数型	561233.OF	工银中证A50ETF	赵栩	工银瑞信基金	20240219	20240219	20240301
被动指数型	562893.OF	嘉实中证A50ETF	尚可	嘉实基金	20240219	20240219	20240301
被动指数型	563083.OF	易方达中证A50ETF	林伟斌	易方达基金	20240219	20240219	20240301
被动指数型	563353.OF	华泰柏瑞中证A50ETF	李茜	华泰柏瑞基金	20240219	20240219	20240301
被动指数型	020602.OF	易方达中证红利低波动联接A	鲍杰	易方达基金	20240219	20240219	20240308
被动指数型	020628.OF	汇添富上证科创板芯片指数A	孙浩	汇添富基金	20240219	20240219	20240308
被动指数型	020115.OF	鹏扬中证国有企业红利联接A	施红俊	鹏扬基金	20240219	20240219	20240315
被动指数型	020484.OF	中欧中证全指软件开发指数A	宋巍巍	中欧基金	20240220	20240220	20240229
被动指数型	159545.OF	易方达恒生港股通高股息低波动ETF	成曦,鲍杰	易方达基金	20240220	20240220	20240419
被动指数型	562573.OF	华夏中证信息技术应用创新产业ETF	司帆	华夏基金	20240223	20240223	20240517
被动指数型	159533.OF	博时中证2000ETF	唐屹兵	博时基金	20240223	20240223	20240522
被动指数型	560853.OF	汇添富中证信息技术应用创新产业ETF	乐无穹	汇添富基金	20240223	20240223	20240522
被动指数型债券	020619.OF	汇添富投资级信用债指数A	陆丛凡	汇添富基金	20240219	20240219	20240517
被动指数型债券	019964.OF	华商同业存单指数7天持有	杜磊	华商基金	20240220	20240220	20240220
二级债基	019466.OF	信澳鑫裕6个月持有A	张昊	信达澳亚基金	20240221	20240221	20240520
股票型(QDII)	159561.OF	嘉实德国DAXETF	张钟玉	嘉实基金	20240219	20240219	20240329
混合型FOF基金	020333.OF	华夏聚安优选三个月持有A	孟清扬,卢少强	华夏基金	20240219	20240219	20240315
偏股混合型	020637.OF	华泰紫金价值远见18个月持有A	查晓磊	华泰证券资管	20240219	20240219	20240301
偏股混合型	019336.OF	万家国企动力A	叶勇	万家基金	20240219	20240219	20240308
偏股混合型	019340.OF	西部利得研究精选A	陈保国	西部利得基金	20240220	20240220	20240322
偏股混合型	019435.OF	易米鑫选品质A	包丽华	易米基金	20240221	20240221	20240329
偏股混合型	019498.OF	兴证全球创新优势A	邹欣	兴证全球基金	20240223	20240223	20240403
偏股混合型	019430.OF	国联安价值甄选	邹新进	国联安基金	20240223	20240223	20240522
一级债基	020663.OF	华安季季鑫90天持有A	吴文明	华安基金	20240222	20240222	20240306
增强指数型	019402.OF	财通资管中证1000指数增强A	辛晨晨	财通证券资管	20240221	20240221	20240520
中长期纯债型	020569.OF	建信宁远90天持有A	彭紫云	建信基金	20240219	20240219	20240222
中长期纯债型	020609.OF	泰康悦享90天持有A	任翀	泰康基金	20240219	20240219	20240301
中长期纯债型	020399.OF	国泰利恒30天持有A	丁士恒	国泰基金	20240219	20240219	20240308
中长期纯债型	020548.OF	长盛悦鑫60天持有纯债A	张建	长盛基金	20240219	20240219	20240308
中长期纯债型	020739.OF	鹏华稳益180天持有A	方昶	鹏华基金	20240219	20240219	20240308

资料来源：Wind，国投证券研究中心

从基金管理人来看，在上周首次发行的公募基金中，首次发行数量最多的基金管理人为易方达基金和汇添富基金，均有 3 只基金在上周首次发行。其中，易方达基金上周首次发行的基金分别为易方达中证红利低波动联接 A (020602.OF)、易方达恒生港股通高股息低波动 ETF

(159545.OF) 以及易方达中证 A50ETF (563083.OF)。汇添富基金上周首次发行的基金分别为汇添富上证科创板芯片指数 A (020628.OF)、汇添富中证信息技术应用创新产业 ETF (560853.OF) 以及汇添富投资级信用债指数 A (020619.OF)。

4.4.待发行基金

如表 23 所示，截至上周日 (20240225) 共有 45 只公募基金待发行。从基金投资类型来看，待发行的公募基金中，包括 16 只被动指数型基金、9 只偏股混合型基金、6 只中长期纯债型基金、4 只二级债基、2 只偏债混合型基金、2 只普通股股票型基金以及 2 只股票型(QDII)基金，1 只一级债基、1 只平衡混合型基金、1 只混合型 FOF 基金以及 1 只被动指数型债券基金。

从基金管理人来看，待发行的 45 只公募基金分别属于 32 只基金管理人。其中，待发行公募基金数量前 3 位的基金管理人分别为华夏基金、万家基金以及招商基金，待发行公募基金数量分别为 5 只、3 只以及 3 只。

表23：截至 20240225 待发行基金明细

投资类型	基金代码	基金简称	基金经理	基金管理人简称	基金发行日	认购起始日	认购截止日
被动指数型	020873.OF	天弘上证科创板50成份指数A	贺雨轩	天弘基金	20240226	20240226	20240226
被动指数型	020639.OF	广发中证半导体材料设备联接A	夏浩洋	广发基金	20240226	20240226	20240301
被动指数型	020753.OF	华夏中证智选300成长创新策略联接A	赵宗庭	华夏基金	20240226	20240226	20240301
被动指数型	020837.OF	华夏创业板中盘200联接A	华龙	华夏基金	20240226	20240226	20240301
被动指数型	159581.OF	万家中证红利ETF	杨坤	万家基金	20240226	20240226	20240301
被动指数型	159586.OF	南方中证全指计算机ETF	潘水洋	南方基金	20240226	20240226	20240304
被动指数型	560153.OF	泰康中证红利低波动ETF	魏军	泰康基金	20240226	20240226	20240308
被动指数型	020607.OF	南方中证机器人指数A	潘水洋	南方基金	20240226	20240226	20240311
被动指数型	020781.OF	平安富时中国国企开放共赢联接A	刘洁倩	平安基金	20240226	20240226	20240315
被动指数型	159542.OF	大成中证工程机械ETF	刘森	大成基金	20240226	20240226	20240524
被动指数型	020156.OF	交银中证红利低波动100指数A	邵文婷	交银施罗德基金	20240228	20240228	20240329
被动指数型	020714.OF	华安上证科创板50成份联接A	顾昕	华安基金	20240301	20240301	20240308
被动指数型	020729.OF	华安中证全指软件开发联接A	苏卿云	华安基金	20240301	20240301	20240308
被动指数型	020672.OF	招商中证红利低波动100指数A	邓童	招商基金	20240301	20240301	20240322
被动指数型	020271.OF	万家创业板综合联接A	杨坤	万家基金	20240304	20240304	20240322
被动指数型	020870.OF	华夏创业板指数A	余昊	华夏基金	20240306	20240306	20240322
被动指数型债券	020674.OF	招商中债0-3年政策性金融债A	王闯	招商基金	20240227	20240227	20240306
二级债基	020785.OF	安信长鑫增强A	李君	安信基金	20240226	20240226	20240315
二级债基	019576.OF	汇添富稳兴回报A	许一尊	汇添富基金	20240229	20240229	20240326
二级债基	020678.OF	广发集盛A	邱世磊	广发基金	20240304	20240304	20240315
二级债基	020855.OF	泉果泰然30天持有A	戴骏	泉果基金	20240325	20240325	20240412
股票型(QDII)	020621.OF	华夏中证香港内地国有企业联接A	华龙	华夏基金	20240226	20240226	20240301
股票型(QDII)	019736.OF	宝盈纳斯达克100指数A	蔡丹	宝盈基金	20240229	20240229	20240320
混合型FOF基金	020859.OF	华富泰合平衡3个月持有A	严律	华富基金	20240227	20240227	20240301
偏股混合型	020510.OF	金鹰科技致远A	陈颖	金鹰基金	20240226	20240226	20240308
偏股混合型	018901.OF	招商回报优选A	晏磊	招商基金	20240226	20240226	20240315
偏股混合型	020669.OF	国投瑞银弘信回报	綦缚鹏	国投瑞银基金	20240226	20240226	20240315
偏股混合型	019997.OF	长信优势行业A	许望伟	长信基金	20240226	20240226	20240326
偏股混合型	020567.OF	泓德智选启航A	李子昂	泓德基金	20240301	20240301	20240315
偏股混合型	019829.OF	华夏数字产业A	屠环宇	华夏基金	20240301	20240301	20240321
偏股混合型	020657.OF	信澳红利智选A	林景艺	信达澳亚基金	20240304	20240304	20240315
偏股混合型	020075.OF	财通资管创新成长A	包骥文	财通证券资管	20240304	20240304	20240322
偏股混合型	020816.OF	湘财红利量化选股A	包佳敏	湘财基金	20240311	20240311	20240325
偏债混合型	019134.OF	海富通欣盈6个月持有A	江勇	海富通基金	20240226	20240226	20240308
偏债混合型	020098.OF	万家惠诚回报平衡一年持有A	陈佳昀	万家基金	20240226	20240226	20240314
平衡混合型	020147.OF	兴银价值平衡A	袁作栋	兴银基金	20240304	20240304	20240322
普通股股票型	020720.OF	国寿安保高端装备A	闫阳	国寿安保基金	20240226	20240226	20240226
普通股股票型	020768.OF	中信保诚国企红利量化选股A	黄稚,HAN YILING	中信保诚基金	20240306	20240306	20240320
一级债基	014375.OF	永赢瑞弘12个月持有A	刘星宇	永赢基金	20240306	20240306	20240322
中长期纯债型	019594.OF	嘉实稳宁7个月封闭纯债A	李瞳	嘉实基金	20240226	20240226	20240315
中长期纯债型	020213.OF	银华晶鑫A	阎磊,裴美若	银华基金	20240226	20240226	20240315
中长期纯债型	020761.OF	汇添富丰泰纯债A	徐光	汇添富基金	20240226	20240226	20240315
中长期纯债型	020446.OF	中加睿盛纯债	袁素	中加基金	20240226	20240226	20240524
中长期纯债型	020259.OF	嘉实稳恒90天持有A	杨焯超	嘉实基金	20240301	20240301	20240321
中长期纯债型	020438.OF	光大鼎利90天滚动持有A	李怀定	光大保德信基金	20240304	20240304	20240322

资料来源: Wind, 国投证券研究中心

5.风险提示

本报告基于公开的数据进行计算，基金过往表现不代表其未来表现，不构成任何投资建议或收益保证。

目 分析师声明

本报告署名分析师声明，本人具有中国证券业协会授予的证券投资咨询执业资格，勤勉尽责、诚实守信。本人对本报告的内容和观点负责，保证信息来源合法合规、研究方法专业审慎、研究观点独立公正、分析结论具有合理依据，特此声明。

目 本公司具备证券投资咨询业务资格的说明

国投证券股份有限公司（以下简称“本公司”）经中国证券监督管理委员会核准，取得证券投资咨询业务许可。本公司及其投资咨询人员可以为证券投资人或客户提供证券投资分析、预测或者建议等直接或间接的有偿咨询服务。发布证券研究报告，是证券投资咨询业务的一种基本形式，本公司可以对证券及证券相关产品的价值、市场走势或者相关影响因素进行分析，形成证券估值、投资评级等投资分析意见，制作证券研究报告，并向本公司的客户发布。

目 免责声明

本报告仅供国投证券股份有限公司（以下简称“本公司”）的客户使用。本公司不会因为任何机构或个人接收到本报告而视其为本公司的当然客户。

本报告基于已公开的资料或信息撰写，但本公司不保证该等信息及资料的完整性、准确性。本报告所载的信息、资料、建议及推测仅反映本公司于本报告发布当日的判断，本报告中的证券或投资标的价格、价值及投资带来的收入可能会波动。在不同时期，本公司可能撰写并发布与本报告所载资料、建议及推测不一致的报告。本公司不保证本报告所含信息及资料保持在最新状态，本公司将随时补充、更新和修订有关信息及资料，但不保证及时公开发布。同时，本公司有权对本报告所含信息在不发出通知的情形下做出修改，投资者应当自行关注相应的更新或修改。任何有关本报告的摘要或节选都不代表本报告正式完整的观点，一切须以本公司向客户发布的本报告完整版本为准，如有需要，客户可以向本公司投资顾问进一步咨询。

在法律许可的情况下，本公司及所属关联机构可能会持有报告中提到的公司所发行的证券或期权并进行证券或期权交易，也可能为这些公司提供或者争取提供投资银行、财务顾问或者金融产品等相关服务，提请客户充分注意。客户不应将本报告为作出其投资决策的惟一参考因素，亦不应认为本报告可以取代客户自身的投资判断与决策。在任何情况下，本报告中的信息或所表述的意见均不构成对任何人的投资建议，无论是否已经明示或暗示，本报告不能作为道义的、责任的和法律的依据或者凭证。在任何情况下，本公司亦不对任何人因使用本报告中的任何内容所引致的任何损失负任何责任。

本报告版权仅为本公司所有，未经事先书面许可，任何机构和个人不得以任何形式翻版、复制、发表、转发或引用本报告的任何部分。如征得本公司同意进行引用、刊发的，需在允许的范围内使用，并注明出处为“国投证券股份有限公司研究中心”，且不得对本报告进行任何有悖原意的引用、删节和修改。

本报告的估值结果和分析结论是基于所预定的假设，并采用适当的估值方法和模型得出的，由于假设、估值方法和模型均存在一定的局限性，估值结果和分析结论也存在局限性，请谨慎使用。

国投证券股份有限公司对本声明条款具有惟一修改权和最终解释权。

国投证券研究中心

深圳市

地 址： 深圳市福田区福田街道福华一路 119 号安信金融大厦 33 楼

邮 编： 518026

上海市

地 址： 上海市虹口区东大名路 638 号国投大厦 3 层

邮 编： 200080

北京市

地 址： 北京市西城区阜成门北大街 2 号楼国投金融大厦 15 层

邮 编： 100034