

2025年3月21日

# C919 生产规划超预期；个股继续推荐中简科技

## ——中小盘周报

### ►本周市场表现：A股主要指数呈现下跌调整，石油石化、建筑材料等板块涨幅居前

本周（指3月17日至3月21日，下同）上证指数（申万，下同）收于3364.83点，下跌1.60%；深证成指收于10687.55点，下跌2.65%；创业板指收于2152.28点，下跌3.34%。本周大盘指数收于3467.53点，下跌2.33%；小盘指数收于4661.24点，下跌2.64%，小盘/大盘收盘指数比值为1.34。

本周31个申万一级行业中，石油石化、建筑材料等板块涨幅相对居前，计算机、传媒等板块跌幅相对较大。

本周全A市场中，江南新材、新亚电缆等10只股票涨幅居前，中青宝、新研股份等10只股票跌幅居前。

### ►海外视角：本周美股三大指数呈现有涨有跌分化，港股三大指数呈现下跌调整

本周（指3月17日至3月21日，下同）美股三大指数呈现有涨有跌分化，其中，道琼斯工业平均指数收于41,953.32点，上涨1.12%；标普500指数收于5,662.89点，上涨0.42%；纳斯达克指数收于17,691.63点，下跌0.35%。本周美股中概个股中，脑再生科技、星竞威武等10只股票涨幅居前。

本周港股三大指数呈现下跌调整，其中，恒生指数收于23689.72点，下跌1.13%；恒生科技指数收于5639.56点，下跌4.10%；恒生综合指数收于3499.77点，下跌1.16%。本周港股中概个股中，西锐、健康之路等10只股票涨幅居前。

### ►本周行业热点新闻

3月17日，国新办就2025年1-2月国民经济运行情况举行发布会。新兴产业保持较快增长，其中民用无人机产品产量在1-2月制造业整体“成绩单”中表现亮眼，同比增长91.5%。

3月20日，中国商飞2025年供应商大会隆重召开，在会上商飞给出了2025-2029年极具前瞻性的生产规划指引，首次明确提及C919飞机在2029年的产能将达到200架/年，充分显示了C919飞机在后续几年将进入高速发展阶段，市场供应能力将大幅增强。

### ►投资建议

近期重点关注季报表现可能超预期个股，继续推荐【中简科技】：2024年下半年开始，高端碳纤维市场出现景气度反转，根据业绩预告公司预计2024年归母净利润3.17~3.7亿元，我们测算24Q4净利约0.86~1.39亿元，同增95%~215%。另外，公司以

### 分析师

证券分析师：戚舒扬  
邮箱：qisy1@hx168.com.cn  
SACNO：S1120523110001

证券分析师：侯钧皓  
邮箱：houjh@hx168.com.cn  
SACNO：S1120524100003

### 国内市场表现

指数	收盘	涨跌	幅度(%)
上证综合指数	3364.83	-54.73	-1.60
深证成份指数	10687.55	-290.75	-2.65
创业板指数	2152.28	-74.44	-3.34

### 美股市场表现

指数	收盘	涨跌	幅度(%)
道琼斯工业平均指数	41,953.32	+465.13	+1.12
标普500指数	5,662.89	+23.95	+0.42
纳斯达克指数	17,691.63	-62.46	-0.35

### 港股市场表现

指数	收盘	涨跌	幅度(%)
恒生指数	23689.72	-270.26	-1.13
恒生科技指数	5639.56	-241.22	-4.10
恒生综合指数	3499.77	-41.05	-1.16

ZT9H 为代表的新一代碳纤维产品的市场表现及需求等超出预期，打造了新的增长区间。

►**风险提示：**新产业发展不及预期，汇率风险等。

## 正文目录

1. 本周市场表现：A 股主要指数呈现下跌调整，石油石化、建筑材料等板块涨幅居前 .....	4
2. 海外视角：本周美股三大指数呈现有涨有跌分化，港股三大指数呈现下跌调整 .....	7
3. 本周行业热点新闻：C919 生产规划超预期 .....	8
4. 部分个股要闻及公告 .....	9
5. 风险提示 .....	11

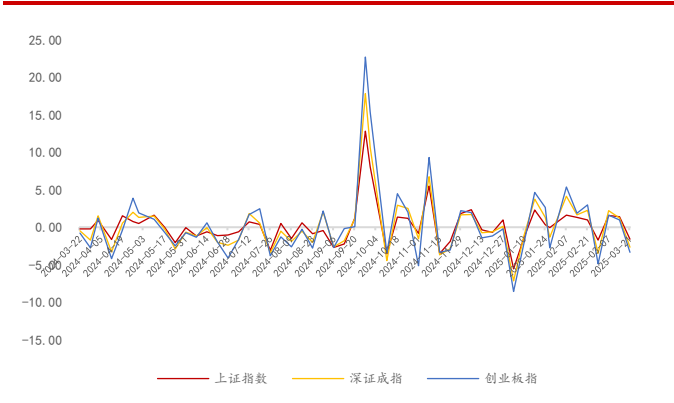
## 图表目录

图 1 本周 A 股三大指数下跌 (%) .....	4
图 2 本周小盘指数表现优于大盘 (%) .....	4
图 3 本周申万一级行业涨跌幅排名 (%) .....	4
图 4 本周美股三大指数呈现有涨有跌分化 (%) .....	7
图 5 本周港股三大指数呈现下跌调整 (%) .....	8
表 1 本周涨幅、跌幅前 10 个股 .....	4
表 2 本周部分个股涨跌幅 .....	5
表 3 本周涨幅、跌幅前 10 美股中概个股 .....	7
表 4 本周涨幅、跌幅前 10 港股中概个股 .....	8

## 1. 本周市场表现：A 股主要指数呈现下跌调整，石油石化、建筑材料等板块涨幅居前

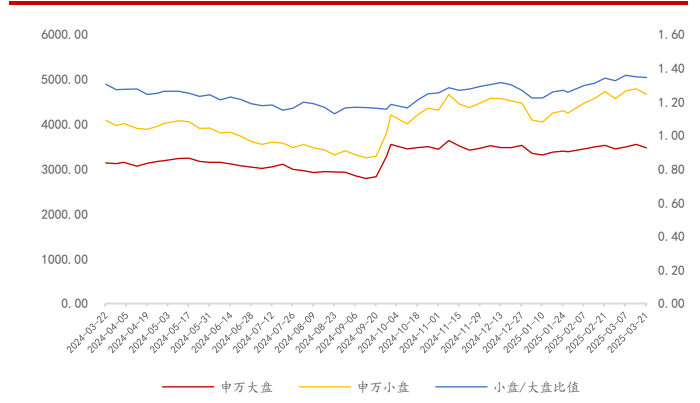
本周（指 3 月 17 日至 3 月 21 日，下同）上证指数（申万，下同）收于 3364.83 点，下跌 1.60%；深证成指收于 10687.55 点，下跌 2.65%；创业板指收于 2152.28 点，下跌 3.34%。本周大盘指数收于 3467.53 点，下跌 2.33%；小盘指数收于 4661.24 点，下跌 2.64%，小盘/大盘收盘指数比值为 1.34。

图 1 本周 A 股三大指数下跌 (%)



数据来源：Wind，华西证券研究所

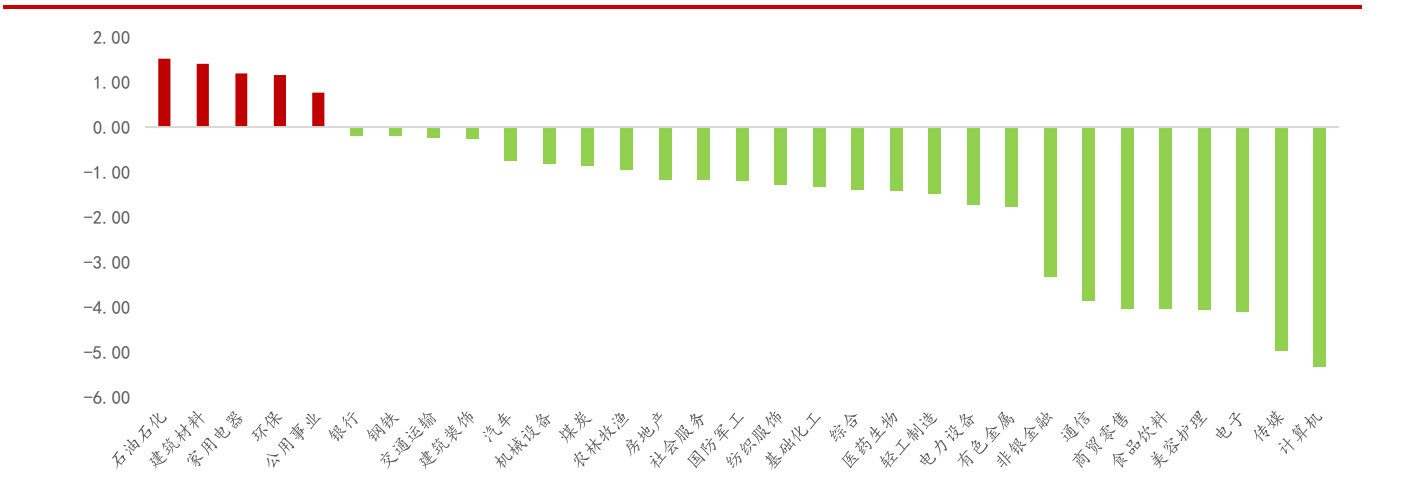
图 2 本周小盘指数表现优于大盘 (%)



数据来源：Wind，华西证券研究所

本周 31 个申万一级行业中，石油石化、建筑材料等板块涨幅相对居前，计算机、传媒等板块跌幅相对较大。

图 3 本周申万一级行业涨跌幅排名 (%)



数据来源：Wind，华西证券研究所

本周全 A 市场中，江南新材、新亚电缆等 10 只股票涨幅居前，中青宝、新研股份等 10 只股票跌幅居前。

表 1 本周涨幅、跌幅前 10 个股

代码	简称	本周涨幅 (%)	代码	简称	本周跌幅 (%)
603124.SH	C 江南	447.63	300052.SZ	ST 中青宝	-36.10
001382.SZ	N 新亚	304.19	300159.SZ	*ST 新研	-35.77
301479.SZ	C 弘景	224.34	836422.BJ	润普食品	-31.58
603776.SH	永安行	61.06	873833.BJ	美心翼申	-28.71
002278.SZ	神开股份	61.06	430564.BJ	天润科技	-26.23
002342.SZ	巨力索具	57.39	870199.BJ	倍益康	-24.51
002553.SZ	南方精工	54.24	836547.BJ	无锡晶海	-24.41
002164.SZ	宁波东力	48.83	870204.BJ	沪江材料	-23.10
603949.SH	雪龙集团	48.19	873305.BJ	九菱科技	-23.08
300084.SZ	海默科技	47.31	832876.BJ	慧为智能	-23.02

数据来源: Wind, 华西证券研究所

目前中小盘主要覆盖量子科技、低空经济、机器人、可控核聚变和北交所五大方向相关个股。

本周中小盘个股中, 田中精机股价上涨 26.17%, 神州信息股价上涨 23.72%, 涨幅居前。

表 2 本周部分个股涨跌幅

代码	简称	本周收盘价 (元/股)	当前市值 (亿元)	本周涨跌幅 (%)	2024.03.21 至今累计涨跌幅 (%)
300461.SZ	田中精机	25.60	39.87	+26.17	40.35
000555.SZ	神州信息	15.96	155.73	+23.72	40.37
002520.SZ	日发精机	7.94	59.57	+9.82	34.58
600363.SH	联创光电	65.16	295.51	+8.01	107.78
002611.SZ	东方精工	13.45	163.79	+5.41	56.21
002512.SZ	达华智能	5.71	65.50	+2.51	11.96
002045.SZ	国光电器	18.06	101.58	+2.09	29.65
600120.SH	浙江东方	7.14	243.86	+1.42	91.42
688028.SH	沃尔德	24.83	37.74	+1.10	29.93
002366.SZ	融发核电	5.19	108.00	0.00	7.23
603018.SH	华设集团	8.49	58.05	-0.70	6.26
688622.SH	禾信仪器	91.29	63.90	-0.72	296.91
603662.SH	柯力传感	71.45	201.25	-1.58	115.99
600624.SH	复旦复华	7.89	53.60	-1.62	58.12

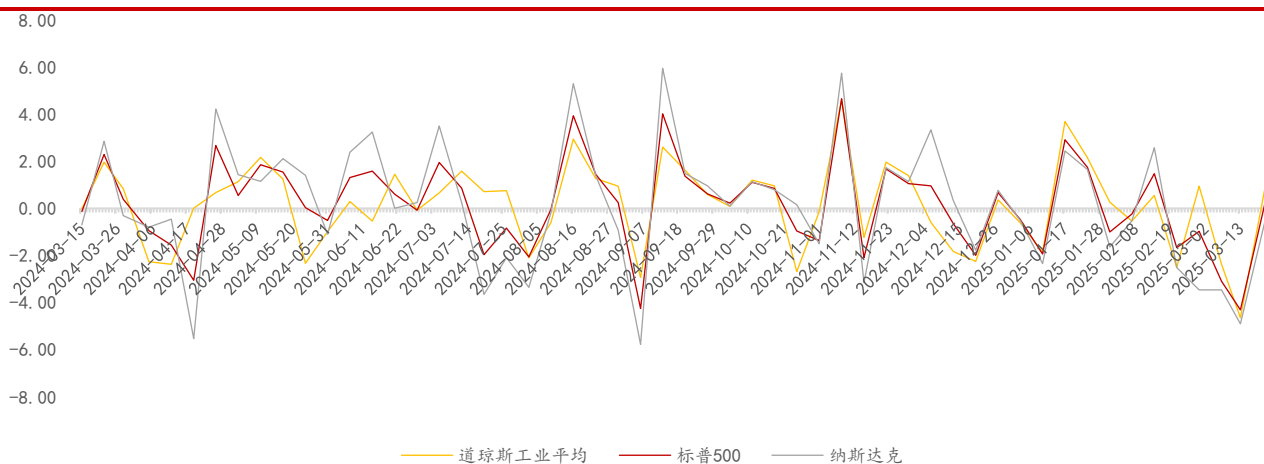
600580.SH	卧龙电驱	26.70	347.80	-1.62	59.50
002747.SZ	埃斯顿	23.16	200.80	-1.70	16.85
601985.SH	中国核电	9.40	1933.39	-1.78	9.05
002079.SZ	苏州固锝	10.27	83.18	-2.47	0.59
000099.SZ	中信海直	24.71	191.69	-2.49	84.68
603232.SH	格尔软件	15.23	35.95	-2.56	22.04
000988.SZ	华工科技	43.51	437.49	-2.66	21.88
688262.SH	国芯科技	29.27	98.35	-2.95	22.83
002465.SZ	海格通信	11.92	295.83	-3.09	2.85
688297.SH	中无人机	43.91	296.39	-3.92	15.61
002583.SZ	海能达	12.29	223.49	-4.21	139.57
000066.SZ	中国长城	15.05	485.48	-4.26	42.52
688631.SH	莱斯信息	97.86	159.97	-4.29	57.43
000801.SZ	四川九洲	16.62	169.99	-4.32	11.17
300284.SZ	苏交科	10.31	130.20	-4.45	104.97
688027.SH	国盾量子	272.93	280.74	-5.15	71.78
002085.SZ	万丰奥威	18.36	389.84	-5.21	28.75
603019.SH	中科曙光	67.20	983.27	-5.91	25.80
300718.SZ	长盛轴承	89.39	267.08	-5.96	419.41
603667.SH	五洲新春	43.04	157.67	-6.52	128.33
301091.SZ	深城交	46.02	186.66	-6.62	56.64
002050.SZ	三花智控	29.48	1100.31	-6.62	19.26
300520.SZ	科大国创	26.75	77.89	-7.05	49.27
300681.SZ	英搏尔	33.79	86.44	-7.50	75.81
601689.SH	拓普集团	58.50	1016.63	-8.28	-2.76
301082.SZ	久盛电气	14.88	33.67	-10.36	7.83
835174.BJ	五新隧装	29.53	26.58	-10.70	49.14
003029.SZ	吉大正元	23.51	45.52	-10.81	29.89
002335.SZ	科华数据	48.19	222.43	-16.94	67.33

数据来源: Wind, 华西证券研究所

## 2. 海外视角：本周美股三大指数呈现有涨有跌分化，港股三大指数呈现下跌调整

本周（指3月17日至3月21日，下同）美股三大指数呈现有涨有跌分化，其中，道琼斯工业平均指数收于41,953.32点，上涨1.12%；标普500指数收于5,662.89点，上涨0.42%；纳斯达克指数收于17,691.63点，下跌0.35%。本周美股中概个股中，脑再生科技、星竞威武等10只股票涨幅居前。

图4 本周美股三大指数呈现有涨有跌分化（%）



数据来源：Wind，华西证券研究所

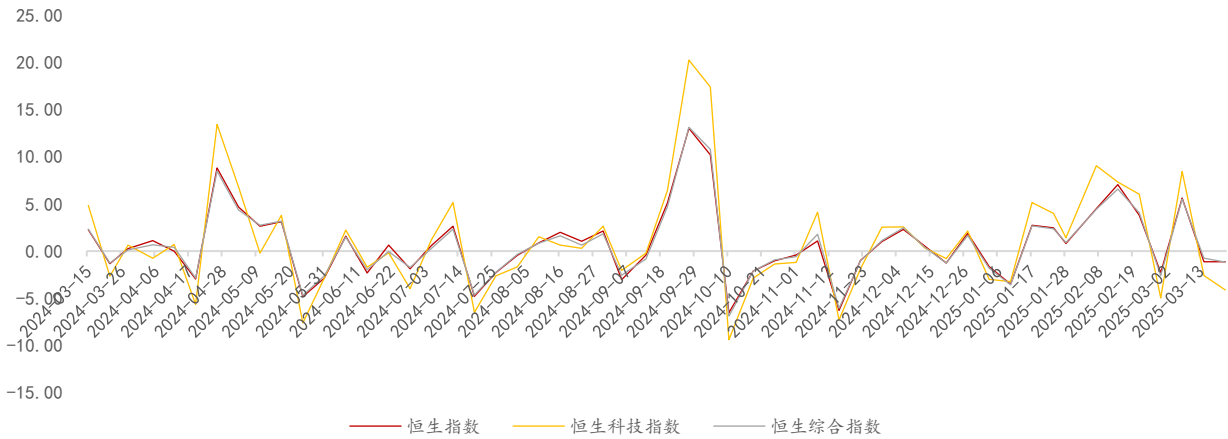
表3 本周涨幅、跌幅前10 美股中概个股

代码	简称	本周涨幅 (%)	代码	简称	本周跌幅 (%)
RGC.0	脑再生科技	256.58	BON.0	天美生物	-81.94
NIPG.0	星竞威武	134.21	WCT.0	惠程科技	-52.75
DGNX.0	Diginex Ltd	106.00	ANTE.0	悦航阳光	-40.16
KBSX.0	FST Corp	85.90	AGMH.0	安高盟	-31.86
CLIK.0	Click Holdings Ltd	62.70	GRRR.0	大猩猩科技	-29.53
LSE.0	雷神能源	50.64	HUYA.N	虎牙	-27.54
CJET.0	旗际汽车	49.15	VNET.0	世纪互联	-23.95
DXST.0	鼎信生态	46.46	TROO.0	盟军集团	-22.51
GRFX.A	烯石电车新材料	45.83	HCAI.0	华谏科技	-22.02
PHH.0	朴荷	43.25	MSW.0	明成集团	-21.94

数据来源：Wind，华西证券研究所

本周港股三大指数呈现下跌调整，其中，恒生指数收于 23689.72 点，下跌 1.13%；恒生科技指数收于 5639.56 点，下跌 4.10%；恒生综合指数收于 3499.77 点，下跌 1.16%。本周港股中概个股中，西锐、健康之路等 10 只股票涨幅居前。

图 5 本周港股三大指数呈现下跌调整 (%)



数据来源：Wind，华西证券研究所

表 4 本周涨幅、跌幅前 10 港股中概个股

代码	简称	本周涨幅 (%)	代码	简称	本周跌幅 (%)
02507. HK	西锐	33.85	01274. HK	知行科技	-16.46
02587. HK	健康之路	33.64	02562. HK	狮腾控股	-16.17
06069. HK	盛业	29.65	02522. HK	一脉阳光	-15.93
02858. HK	易鑫集团	29.32	00268. HK	金蝶国际	-13.74
01108. HK	凯盛新能	24.73	02233. HK	西部水泥	-13.45
01952. HK	云顶新耀-B	22.36	01951. HK	锦欣生殖	-13.17
09995. HK	荣昌生物	22.35	00909. HK	明源云	-12.57
01860. HK	汇量科技	20.21	02423. HK	贝壳-W	-12.56
02432. HK	越疆	20.07	01918. HK	融创中国	-12.23
01478. HK	丘钛科技	18.98	00788. HK	中国铁塔(新)	-10.93

数据来源：Wind，华西证券研究所

### 3. 本周行业热点新闻：C919 生产规划超预期

3 月 20 日，中国商飞 2025 年供应商大会隆重召开，在会上商飞给出了 2025-2029 年极具前瞻性的生产规划指引，首次明确提及 C919 飞机在 2029 年的产能将达到 200 架/年，充分显示了 C919 飞机在后续几年将进入高速发展阶段，市场供应能力

将大幅增强。同时，2025年采购额预计较2024年提高70%，将促进产业链上下游企业协同发展与技术创新。（来源：航空动力未来）

3月17日，国内首款载重1吨级大型无人运输机TP1000在山东青岛莱西店埠机场成功完成首飞，此次首飞标志着我国在高端无人航空装备领域取得重大突破，为我国低空经济发展注入了强劲动力。（来源：观海新闻）

3月20日，英国爱丁堡大学Ruairidh Mon-Williams, Gen Li等在Nature Machine Intelligence上发文，报道了一种嵌入式大型语言模型机器人embodied large-language-model-enabled robot (ELLMER)框架，利用GPT-4和检索增强生成基础设施，使机器人在不可预测的环境中完成长期任务。这一演示标志着可扩展、高效和“智能机器人”的进步，并在不确定的环境中完成复杂的任务。（来源：今日新材料）

3月20日，由北京航空航天大学机械工程及自动化学院研究团队联合中科院深海所、浙江大学，历经6年共同研发的深海小型多模态机器人研究成果，发表在国际学术顶刊《科学·机器人》(Science Robotics)。该机器人身长不到50厘米、体重仅1500克，能在万米深海实现多模态运动。（来源：财联社）

3月17日，一场具有里程碑意义的寒地室外无人机试飞测试在北安市进行。随着指令下达，无人机依次启动，螺旋桨飞速旋转，冲破寒冷的气流，在低温的室外环境中稳稳飞行，完成各项测试动作。这标志着黑龙江省首家无人机寒地试验中心正式落户北安，北安在低空经济赛道拓展了新的领域。（来源：中国科技网）

3月17日，国新办就2025年1-2月国民经济运行情况举行发布会。国家统计局新闻发言人付凌晖表示，新兴产业保持较快增长。值得注意的是，民用无人机产品产量在1-2月制造业整体“成绩单”中表现亮眼，同比增长91.5%。民用无人机已经成为中国低空经济发展的主力机型，是低空经济的重要增长点。（中国政府网）

## 4. 部分个股要闻及公告

### 4.1. 国光电器

3月18日，国光电器发表《国光电器股份有限公司第三期员工持股计划非交易过户完成暨回购股份处理完成的公告》，公告显示：公司于2025年3月18日收到中国证券登记结算有限责任公司深圳分公司出具的《证券过户登记确认书》，公司开立的“国光电器股份有限公司回购专用证券账户”中所持有的公司股票10,980,996股已于2025年3月17日非交易过户至“国光电器股份有限公司—第三期员工持股计划”账户，过户股数为10,980,996股，占公司当前股本总额的1.95%，过户价格为14.93元/股，金额为163,946,270.28元。公司本次员工持股计划所持有的股票总数累计未超过当前公司股本总额的10%，单个员工所获股份权益对应的股票总数累计未超过公司当前股本总额的1%。

3月21日，国光电器发布《国光电器股份有限公司关于公司副总裁辞职的公告》，公告显示：国光电器股份有限公司（以下简称“公司”）董事会于近日收到副总裁李静女士提交的辞去公司副总裁职务及其他职务的书面报告。李静女士因个人原因申请辞去公司副总裁职务及其他职务。辞职后，李静女士不在公司担任任何职务。截止至本公告披露日，李静女士未持有公司股票。根据《公司法》及《公司章程》等相关规定，李静女士递交的辞职报告自送达公司董事会时生效。

国光电器股份有限公司是中国电子音响协会会长单位。公司以声学为核心技术，DSP、电子硬件，仿真、软件、Wi-Fi、蓝牙等无线技术全面发展，专注音响及电声元器件设计、制造和销售，是目前全球最为规模化、系统化、专业化的音响及智能硬件产品设计和生产基地之一。（来源：公司公告）

## 4.2. 东方精工

3月18日，东方精工发布《广东东方精工科技股份有限公司关于会计政策变更的公告》，公告显示：因2024年12月财政部发布《企业会计准则解释第18号》，公司需进行相应会计政策变更，自文件规定生效日期起执行。变更内容主要涉及不属于单项履约义务的保证类质量保证的会计处理。此次变更符合规定，不会对公司当期及变更前的财务状况、经营成果和现金流量产生重大影响，也未损害公司及股东利益。

3月18日，东方精工发布《广东东方精工科技股份有限公司关于2025年度衍生品交易额度预计的公告》，公告显示：公司为规避外汇风险、提升业绩，拟开展外汇套期保值及包括雪球期权产品在内的衍生品交易业务，预计动用资金最高额度分别为10亿元和5亿元，资金可循环使用，授权有效期12个月，资金来源于自有、自筹资金。该事项已获董事会和审计委员会审议通过，尚需股东大会批准。

3月18日，东方精工发布《广东东方精工科技股份有限公司关于2025年度使用自有资金进行委托理财的公告》，公告显示：广东东方精工科技股份有限公司（以下简称“公司”）于2025年3月17日召开第五届董事会第十三次会议，审议通过并同意2025年度公司（含合并报表范围内的全资及控股子公司）以自有资金开展委托理财业务，金额上限为人民币25亿元，自股东大会批准之日起生效，有效期12个月。

广东东方精工科技股份有限公司，主营业务为瓦楞纸箱印刷生产线，公司于2011年在深交所上市。上市后，集团在“内生+外延”的总体发展思路指引下，完成了高端智能装备的全球化产业布局。集团主营业务除了有瓦楞纸板生产线、高端瓦楞纸板印刷生产线及印前印后配套设备以外还有舷外机、其他高端智能制造产品。（来源：公司公告）

## 4.3. 中国广核

3月20日，中国广核发布《中国广核电力股份有限公司向不特定对象发行可转换公司债券获得中国证券监督管理委员会同意注册批复的公告》，公告显示：误导性陈述或者重大遗漏。中国广核电力股份有限公司（以下简称“公司”）近日收到中国证券监督管理委员会《关于同意中国广核电力股份有限公司向不特定对象发行可转换公司债券注册的批复》，公司董事会将根据上述文件和相关法律法规的要求，以及公司股东大会及类别股东大会的授权，在规定的期限内办理本次向不特定对象发行可转换公司债券的相关事宜，并及时履行信息披露义务。

中国核能电力股份有限公司总部位于北京，由中国核工业集团有限公司作为控股股东，联合中国长江三峡集团有限公司、中国远洋海运集团有限公司和航天投资控股有限公司共同出资设立。公司主要从事核能、风能、太阳能等清洁能源项目的开发、投资、建设、运营与管理，以及清洁技术产业项目投资开发和综合能源服务等业务。（来源：公司公告）

## 4.4. 国芯科技

3月17日，国芯科技发布《苏州国芯科技股份有限公司股东减持计划时间届满暨减持股份结果公告》，公告显示：公司于2025年3月14日收到股东西藏泰达、天创保鑫、天创华鑫、魏宏锐发来的《关于减持结果的告知函》，截至2025年3月14日，西藏泰达累计减持股份数量为1,270,000股，占公司总股本的比例为0.38%；截至2025年3月14日，天创保鑫、天创华鑫、魏宏锐累计减持股份数量为1,244,752股，占公司总股本的比例为0.37%。本次减持计划时间区间已届满，本次减持计划实施完毕。

苏州国芯科技股份有限公司成立于 2001 年,是一家聚焦于国产自主可控嵌入式 CPU 技术研发和产业化应用的芯片设计公司。公司致力于服务安全自主可控的国家战略,为国家重大需求和市场需求领域客户提供 IP 授权、芯片定制服务和自主芯片及模组产品,主要应用于信息安全、汽车电子和工业控制、边缘计算和网络通信三大关键领域。(来源:公司公告)

#### 4.5. 海能达

3 月 22 日海能达发布《海能达通信股份有限公司关于注销 2021 年股票期权激励计划部分股票期权的公告》,公告显示:2025 年 3 月 21 日,公司召开第五届董事会第十七次会议和第五届监事会第十二次会议,审议通过了《关于注销 2021 年股票期权激励计划部分股票期权的议案》,同意注销预留授予第二个行权期届满尚未行权的 60,000 份股票期权。

海能达通信股份有限公司(股票代码:002583.SZ)是总部位于中国深圳的全球化民营上市公司,1993 年成立,是全球领先的专用通信及解决方案提供商,致力于为公共安全、应急、能源、交通、工商业等行业客户,在日常工作与关键时刻,提供更快、更安全、更多联接的通信设备及解决方案,助力城市更高效、更安全。(来源:公司公告)

#### 4.6. 长盛轴承

3 月 17 日,长盛轴承发布《长盛滑动轴承股份有限公司关于调整回购股份价格上限的公告》,公告显示:公司于 2025 年 3 月 17 日召开第五届董事会第六次临时会议,审议通过了《关于调整回购股份价格上限的议案》,同意将回购股份价格上限由 66.80 元/股调整为 128.50 元/股,调整后的回购股份价格上限自 2025 年 3 月 18 日起生效。除上述调整外,本次回购股份方案的其他内容不变。

浙江长盛滑动轴承股份有限公司始创于 1995 年 6 月,2017 年 11 月在深圳证券交易所创业板成功上市,是专门从事自润滑轴承的研发、生产和销售的高新技术企业。公司多项产品被评为国家重点新产品和国家火炬计划项目,近十几年来每年有多项产品通过省级新产品验收、公司产品通过浙江制造“品字标”认证和“制造精品”称号。(来源:公司公告)

#### 4.7. 五洲新春

3 月 20 日,五洲新春发布《浙江五洲新春集团股份有限公司股东减持股份计划公告》,公告显示:南钢股份自本减持计划披露之日起 3 个交易日之后的三个月内,计划以大宗交易方式或集中竞价交易方式减持持有的占公司总股本比例不超过 0.437% 股份,合计不超过 1,600,600 股。若此期间公司有派息、送股、资本公积金转增股本、配股等除权除息事项的,减持股份数、股权比例将相应进行调整。

浙江五洲新春集团股份有限公司是一家集研发、制造和服务为一体的综合型企业集团,主要生产轴承及汽车配件等高端精密零部件。(来源:公司公告)

### 5. 风险提示

宏观经济下行,新产业发展不及预期,订单不及预期,汇率风险等。

## 分析师承诺

作者具有中国证券业协会授予的证券投资咨询执业资格或相当的专业胜任能力，保证报告所采用的数据均来自合规渠道，分析逻辑基于作者的职业理解，通过合理判断并得出结论，力求客观、公正，结论不受任何第三方的授意、影响，特此声明。

## 评级说明

公司评级标准	投资评级	说明
以报告发布日后的6个月内公司股价相对上证指数的涨跌幅为基准。	买入	分析师预测在此期间股价相对强于上证指数达到或超过15%
	增持	分析师预测在此期间股价相对强于上证指数在5%—15%之间
	中性	分析师预测在此期间股价相对上证指数在-5%—5%之间
	减持	分析师预测在此期间股价相对弱于上证指数5%—15%之间
	卖出	分析师预测在此期间股价相对弱于上证指数达到或超过15%
行业评级标准		
以报告发布日后的6个月内行业指数的涨跌幅为基准。	推荐	分析师预测在此期间行业指数相对强于上证指数达到或超过10%
	中性	分析师预测在此期间行业指数相对上证指数在-10%—10%之间
	回避	分析师预测在此期间行业指数相对弱于上证指数达到或超过10%

## 华西证券研究所：

地址：北京市西城区太平桥大街丰汇园11号丰汇时代大厦南座5层

网址：<http://www.hx168.com.cn/hxzq/hxindex.html>

## 华西证券免责声明

华西证券股份有限公司（以下简称“本公司”）具备证券投资咨询业务资格。本报告仅供本公司签约客户使用。本公司不会因接收人收到或者经由其他渠道转发收到本报告而直接视其为本公司客户。

本报告基于本公司研究所及其研究人员认为的已经公开的资料或者研究人员的实地调研资料，但本公司对该等信息的准确性、完整性或可靠性不作任何保证。本报告所载资料、意见以及推测仅于本报告发布当日的判断，且这种判断受到研究方法、研究依据等多方面的制约。在不同时期，本公司可发出与本报告所载资料、意见及预测不一致的报告。本公司不保证本报告所含信息始终保持在最新状态。同时，本公司对本报告所含信息可在不发出通知的情形下做出修改，投资者需自行关注相应更新或修改。

在任何情况下，本报告仅提供给签约客户参考使用，任何信息或所表述的意见绝不构成对任何人的投资建议。市场有风险，投资需谨慎。投资者不应将本报告视为做出投资决策的惟一参考因素，亦不应认为本报告可以取代自己的判断。在任何情况下，本报告均未考虑到个别客户的特殊投资目标、财务状况或需求，不能作为客户进行客户买卖、认购证券或者其他金融工具的保证或邀请。在任何情况下，本公司、本公司员工或者其他关联方均不承诺投资者一定获利，不与投资者分享投资收益，也不对任何人因使用本报告而导致的任何可能损失负有任何责任。投资者因使用本公司研究报告做出的任何投资决策均是独立行为，与本公司、本公司员工及其他关联方无关。

本公司建立起信息隔离墙制度、跨墙制度来规范管理跨部门、跨关联机构之间的信息流动。务请投资者注意，在法律许可的前提下，本公司及其所属关联机构可能会持有报告中提到的公司所发行的证券或期权并进行证券或期权交易，也可能为这些公司提供或者争取提供投资银行、财务顾问或者金融产品等相关服务。在法律许可的前提下，本公司的董事、高级职员或员工可能担任本报告所提到的公司的董事。

所有报告版权均归本公司所有。未经本公司事先书面授权，任何机构或个人不得以任何形式复制、转发或公开传播本报告的全部或部分内容，如需引用、刊发或转载本报告，需注明出处为华西证券研究所，且不得对本报告进行任何有悖原意的引用、删节和修改。