

# Звіт за оновленими даними системи HeRAMS в Україні

Липень 2024



## Операційний статус системи охорони здоров'я



Деякі права захищені. Ця публікація доступна на умовах ліцензії Creative Commons Attribution-NonCommercial-ShareAlike 3.0 IGO (CC BY-NC-SA 3.0 IGO; <https://creativecommons.org/licenses/by-nc-sa/3.0/igo>).

Зазначена ліцензія дозволяє копіювання, розповсюдження й адаптацію публікації для некомерційних цілей за умови належного зазначення бібліографічного посилання на неї згідно з наведеним нижче зразком. Під час будь-якого використання цієї публікації не має бути жодних припущень щодо того, що ВООЗ схвалює будь-які конкретні організацію, продукти чи послуги. Використання логотипу ВООЗ не дозволене. Адаптація цієї публікації вимагає ліцензування адаптованого документа на умовах такої самої чи еквівалентної ліцензії Creative Commons. При перекладі цих матеріалів разом із пропонуваним посиланням має бути наведений такий дисклеймер:

«Цей переклад не був виконаний Всесвітньою організацією охорони здоров'я (ВООЗ). ВООЗ не несе відповідальності за зміст і точність цього перекладу. Справжнім і автентичним текстом є оригінальне видання англійською мовою».

Будь-яке врегулювання спорів, що виникають через ліцензійні умови, проводиться відповідно до правил врегулювання спорів Всесвітньої організації інтелектуальної власності (<http://www.wipo.int/amc/en/mediation/rules/>).

**Рекомендоване цитування.** Звіт за оновленими даними системи HeRAMS в Україні. Липень 2024; 2024

**Матеріали третій сторін.** Користувач, який бажає використовувати матеріали з цієї публікації, що належать третій стороні, такі як таблиці, рисунки або зображення, повинен визначити, чи потрібен для цього дозвіл власника авторського права і, за необхідності, отримати такий дозвіл. Ризик висування претензій унаслідок порушення прав на будь-які компоненти цієї публікації, що належать третій стороні, несе виключно користувач.

**Загальні застереження.** Позначення, що використані, та матеріали, що наведені в цій публікації, не означають вираження з боку ВООЗ будь-якої думки щодо правового статусу тієї чи іншої країни, території, міста або району, або їхніх органів влади, або щодо розмежування їхніх кордонів. Пунктирні лінії на картах позначають приблизні кордони, щодо яких повної згоди поки ще може бути не досягнуто.

Згадування конкретних компаній або продуктів певних виробників не означає, що вони схвалені або рекомендовані ВООЗ на протипагу іншим аналогічним компаніям та продуктам, які не були згадані в тексті. Назви запатентованих продуктів, окрім тих випадків, коли допущено помилку чи упушення, виділяються початковими великими літерами.

ВООЗ вжила всіх розумних запобіжних заходів для перевірки інформації, що міститься в цій публікації. При цьому опубліковані матеріали поширюються без будь-яких — прямих чи опосередкованих — гарантій. Відповідальність за тлумачення і використання матеріалів покладається на користувача. ВООЗ за жодних обставин не може нести відповідальності за збитки, пов'язані з використанням цих матеріалів.

Оскільки впровадження системи HeRAMS триває, і процес верифікації й валідації даних продовжується, представлений у цьому звіті аналіз не є остаточним і був підготовлений виключно з метою інформаційного забезпечення діяльності.

З огляду на це тлумачити результати, наведені в цьому звіті, слід із обережністю. В результаті використання різних критеріїв включення і часових періодів, дані, опубліковані ВООЗ, національними органами влади у сфері громадського здоров'я та іншими сторонами, можуть відрізнятися. Попри те, що для забезпечення достовірності й надійності вживаються всі відповідні заходи, усі дані продовжують перевірятися і можуть змінюватися.

# ЗМІСТ

Список скорочень.....	V
Резюме.....	VI
Методологія.....	IX
Посібник з інтерпретації даних.....	XI
<b>БАЗОВА ІНФРАСТРУКТУРА</b> Огляд операційного статусу*, липень 2024 .....	13
Пошкодження будівлі.....	14
Пошкодження обладнання.....	16
Функціональний статус .....	18
Доступність.....	20
<b>БАЗОВА ІНФРАСТРУКТУРА</b> Огляд базової інфраструктури .....	23
Огляд базової інфраструктури за областями.....	24
Наявність водопостачання.....	36
Джерела водопостачання .....	38
Розділення відходів .....	39
Утилізація гострих відходів.....	41
Утилізація інфекційних відходів.....	43
Методи оброблення відходів .....	45
Доступність енергопостачання.....	47
Джерела енергопостачання.....	49
Наявність опалення .....	50
Джерела опалення .....	52
Доступність системи «холодового ланцюга».....	53
Джерела енергії в системі «холодового ланцюга» .....	55
Доступність транспортування.....	56
Підключення до Інтернету.....	58
<b>СИСТЕМИ УПРАВЛІННЯ ІНФОРМАЦІЄЮ У СФЕРІ ОХОРОНИ ЗДОРОВ'Я</b> .....	60
Огляд доступності систем управління інформацією у сфері охорони здоров'я.....	61
Огляд доступності систем управління інформацією за областями.....	62
Доступність ЕСОЗ .....	68
<b>ОГЛЯД СЕРВІСНИХ ДОМЕНІВ</b> .....	70
Огляд сервісних доменів.....	71
Огляд сервісних доменів за областями.....	72
<b>ЗАГАЛЬНІ КЛІНІЧНІ ПОСЛУГИ ТА ПОСЛУГИ ЕКСТРЕНОЇ ДОПОМОГИ</b> .....	84
Базова невідкладна допомога .....	85
Розширена допомога на основі синдромів .....	87
Амбулаторні послуги первинної медичної допомоги.....	89
Амбулаторне відділення для надання спеціалізованої допомоги.....	91
Повне лікування незначних травм .....	93
Екстрені та планові хірургічні операції .....	95

Ортопедичне/травматологічне відділення.....	98
Невідкладна стаціонарна допомога .....	99
<b>ЗДОРОВ'Я ТА ХАРЧУВАННЯ ДІТЕЙ .....</b>	<b>101</b>
РПІ .....	102
<b>ІНФЕКЦІЙНІ ЗАХВОРЮВАННЯ .....</b>	<b>104</b>
Туберкульоз.....	105
Послуги у зв'язку з МЛС-ТБ.....	107
Діагностика та ведення випадків інших захворювань, що є актуальними на місцевому рівні.....	109
Ведення пацієнтів із тяжким та/або ускладненим перебігом інфекційних захворювань .....	111
Готовність до надання медичної допомоги в умовах поширення інфекційних захворювань, епідемій...	113
<b>СЕКСУАЛЬНЕ ТА РЕПРОДУКТИВНЕ ЗДОРОВ'Я (ІПСШ ТА ВІЛ/СНІД) .....</b>	<b>115</b>
Тестування на ВІЛ та відповідне консультування .....	116
ППМД.....	118
Антиретровірусна терапія.....	120
<b>СЕКСУАЛЬНЕ ТА РЕПРОДУКТИВНЕ ЗДОРОВ'Я (ДОПОМОГА МАТЕРЯМ ТА НОВОНАРОДЖЕНИМ) .....</b>	<b>122</b>
Антенатальна допомога.....	123
Кваліфікована допомога під час пологів, зокрема будь-яка основна допомога новонародженим.....	125
Базова невідкладна акушерська допомога .....	127
Комплексна невідкладна акушерська допомога .....	129
Післяпологова допомога .....	131
<b>СЕКСУАЛЬНЕ ТА РЕПРОДУКТИВНЕ ЗДОРОВ'Я (СЕКСУАЛЬНЕ НАСИЛЬСТВО) .....</b>	<b>133</b>
Клінічне ведення осіб, що пережили зґвалтування, зокрема психологічна підтримка .....	134
Екстрена контрацепція.....	136
Постконтактна профілактика .....	138
<b>НЕІНФЕКЦІЙНІ ЗАХВОРЮВАННЯ (НІЗ).....</b>	<b>140</b>
Астма та хронічне обструктивне захворювання легень.....	141
Доступність послуг із діагностики раку .....	143
Доступність послуг із лікування раку .....	145
Гіпертензія.....	147
Медична допомога при гострому мозковому інсульті .....	149
Медична допомога при гострому інфаркті міокарда .....	151
Цукровий діабет .....	153
Стаціонарна реабілітація пацієнтів із гострими станами.....	155
Послуги з реабілітації в амбулаторних умовах або на рівні громад .....	157
Протезування та ортезування.....	159
Перша психологічна допомога .....	161
Амбулаторна допомога при психічних розладах .....	163

## СПИСОК СКОРОЧЕНЬ

ВІЛ/СНІД	Вірус імунодефіциту людини/Синдром набутого імунодефіциту
ВІТ	Відділення інтенсивної терапії
ВООЗ	Всесвітня організація охорони здоров'я
ВПНМП	Відокремлений Підрозділ Надання Медичних Послуг
ЗПСШ	Захворювання, що передаються статевим шляхом
МЛС-ТБ	Туберкульоз з множинною лікарською резистентністю
МОЗ	Міністерство охорони здоров'я
НІЗ	Неінфекційні захворювання
ПМД	Первинна медична допомога
ППМД	Профілактика передавання ВІЛ від матері до дитини
РПІ	Розширена програма імунізації
ТОВ	Товариство з обмеженою відповідальністю
eHealth	Електронна медична інформаційна система
HeRAMS	Система моніторингу доступності ресурсів та послуг в охороні здоров'я

# Резюме

Система моніторингу доступності ресурсів та послуг в охороні здоров'я (HeRAMS), ініціатива Всесвітньої організації охорони здоров'я (ВООЗ), була створена для підтримки збору, обробки та розповсюдження інформації про наявність, доступність та функціонування ресурсів і послуг у сфері охорони здоров'я.

У контексті складної надзвичайної ситуації в Україні система HeRAMS використовується в координації з Міністерством охорони здоров'я (МОЗ) для допомоги в управлінні потребами сектора охорони здоров'я та стратегічної координації надання медичних послуг.

HeRAMS охоплює оцінку функціональності та стану медичних закладів, наявності базової інфраструктури та надання послуг у різних доменах охорони здоров'я, таких як травматологія, здоров'я дітей, інфекційні захворювання, сексуальне та репродуктивне здоров'я, допомога матерям та новонародженим, неінфекційні захворювання та психічне здоров'я.

З листопада 2022 року по травень 2023 року було зібрано дані з 2 333 закладів охорони здоров'я, а з березня по жовтень 2023 року – з понад 9 000 відокремлених підрозділів надання медичних послуг (ВПНМП). До ВПНМП відносяться ФАПи (фельдшерсько-акушерські пункти), амбулаторії сімейної медицини та поліклініки, які належать до спільних юридичних осіб, включно із центрами первинної медичної допомоги, багатoproфільними лікарнями або територіальними медичними об'єднаннями. Базові дані постійно порівнювалися на предмет сумісності та узгодженості з новими даними, тому поточний аналіз проведено на основі 11 712 записів існуючих медичних закладів, розташованих на підконтрольних уряду територіях. Використані для аналізу дані актуальні на 22.07.2024.

Стосовно структурних пошкоджень, то 90% закладів ЦПМСД (Центри первинної медично-санітарної допомоги), 89% багатoproфільних медичних закладів, 85% однопрофільних медичних закладів та 94% існуючих ВПНМП залишаються неушкодженими (загалом 93% об'єктів, охоплених HeRAMS). Із 826 закладів охорони здоров'я з пошкодженою інфраструктурою, 88% пошкоджень пов'язані з конфліктом, переважно на північному сході, сході, південному сході та півдні України. Неналежне утримання спричинило 9% пошкоджень, переважно в центральних та західних областях України. До областей з найвищим відсотком пошкоджень належать Харківська (6,6% повністю пошкоджено, 19,9% частково пошкоджено з 633), Чернігівська (33,2% частково пошкоджено з 310), Донецька (15,6% повністю пошкоджено, 36,8% частково пошкоджено з 269) та Херсонська (9% повністю пошкоджено, 48,3% частково пошкоджено з 89) області.

95% медичних закладів повідомляють про неушкоджене обладнання, зокрема 93% закладів ЦПМСД та багатoproфільних медичних закладів, 92% однопрофільних медичних закладів та 96% ВПНМП. Із 573 медичних закладів, в яких було пошкоджено обладнання, 95% були пошкоджені внаслідок інцидентів, пов'язаних з конфліктом. До областей з високим рівнем пошкодження обладнання належать Чернігівська (19,7% частково пошкоджено з 310), Харківська (8,8% повністю пошкоджено, 13,9% частково пошкоджено з 635), Донецька (21,2% повністю пошкоджено, 25,7% частково пошкоджено з 269) та Херсонська (10,1% повністю пошкоджено, 41,6% частково пошкоджено з 89) області.

---

При оцінці закладів охорони здоров'я, які не зазнали пошкоджень або були частково пошкоджені, з 11 593 оцінених, значна більшість, 96%, залишилися повністю функціональними. Аналіз на рівні областей показав, що в Харківській області 514 з 593 закладів повністю функціонують, що становить 86,7%, 7,6% частково функціонують і 5,73% не функціонують. Запорізька область повідомила про 184 повністю функціонуючі заклади, що становить 82,5% з 223 оцінених закладів, а також 9% частково функціонуючих і 8,5% не функціонуючих. У Херсонській області 54 заклади були повністю функціонуючими, що становить 66,7% з 81 оцінених, 28,4% - частково функціонуючими і 4,9% - не функціонуючими. Нарешті, в Донецькій області було 135 повністю функціонуючих закладів, що становить 59,5% з 227 оцінених, 24,2% частково функціонуючих і 16,3% не функціонуючих.

Оцінка доступності 11 378 щонайменше частково функціонуючих закладів охорони здоров'я показала, що 96% з них є повністю функціональними, а 97% - повністю доступними. У Запорізькій області з оцінених закладів охорони здоров'я 92,2% є повністю доступними, а 7,8% - частково доступними. У Рівненській області відсоток повністю доступних закладів охорони здоров'я дещо нижчий - 90%, частково доступними є 10%. Донецька область демонструє більш різноманітну доступність: 75,8% закладів є повністю доступними, 22,6% - частково доступними, а невелика частка (1,6%) - недоступними. Херсонська область має найнижчий відсоток повністю доступних закладів охорони здоров'я - 63,6%, 32,5% - частково доступні та 3,9% - недоступні. Ці цифри свідчать про значний рівень доступності, незважаючи на складні умови.

Основними факторами, що впливають на функціональність, є нестача персоналу (51%), проблеми безпеки (31%) та пошкодження закладу (26%). Питання безпеки (46%), інфраструктурні обмеження для маломобільних груп населення (38%) та фізичні бар'єри (19%) перешкоджають доступності.

Ця тенденція обмеженої доступності та функціональності, особливо у згаданих окремо областях, підкреслює нагальну потребу в інфраструктурних та політичних втручаннях. Незважаючи на стійкість, продемонстровану системою охорони здоров'я, існує очевидна потреба у вирішенні інфраструктурних проблем у конкретних областях для забезпечення безперервного надання медичних послуг.

Огляд доменів медичних послуг надає детальний огляд доступності медичних послуг та бар'єрів, що впливають на їх надання в різних доменах. У домені послуг при травмах та загальних послуг 92% послуг є доступними, 7% - частково доступними, а 1% - недоступними. Основною перешкодою для надання послуг у цій сфері є нестача медичного обладнання (34%) та персоналу (21%), а також дефіцит запасів, фінансових ресурсів і підготовки персоналу. У Донецькій області лише 80% загальних послуг і послуг при травмах доступні, причому суттєвими перешкодами є брак медичного обладнання (34%) і нестача персоналу (22%). У Херсонській області цей показник тяжіє до 74%, що свідчить про серйозні проблеми в цій області пов'язані з подібними бар'єрами.

У домені здоров'я дітей послуги переважно доступні: 96% повністю доступні, 3% - частково, 1% - недоступні, найбільшою перешкодою є брак персоналу (37%). Інші суттєві бар'єри включають брак фінансових ресурсів, медичного обладнання, навчання та нестачу медичних матеріалів. Водночас, послуги з охорони здоров'я дітей доступні лише у 78% медичних закладів Херсонської області, а основними перешкодами є нестача персоналу (43%) та брак медичного обладнання (41%).

У домені сексуального та репродуктивного здоров'я 89% послуг є доступними, 7% - частково доступними, а 4% - недоступними. Основним бар'єром у цій сфері є нестача медичних матеріалів (34%). Інші фактори включають недостатню підготовку, фінансові ресурси, персонал та медичне обладнання. У Донецькій області доступність послуг у домені сексуального та репродуктивного здоров'я є надзвичайно низькою (48%), причому на надання послуг впливає брак медичних матеріалів (46%) та недостатня підготовка (41%). Херсонська область також стикається з проблемами: доступність послуг становить лише 61% через такі основні бар'єри, як нестача персоналу (39%) та нестача медичних матеріалів (36%).

Послуги з допомоги за матерями та новонародженими доступні на рівні 87%, 12% доступні частково і 1% не доступні. Основною проблемою є нестача медичних матеріалів (39%). Інші бар'єри включають фінансові ресурси, медичне обладнання, персонал та навчання. У Херсонській області рівень доступності значно нижчий - 46%, з такими перешкодами, як нестача медичних матеріалів (44%) та брак персоналу (27%).

У домені неінфекційних захворювань 91% послуг є доступними, 7% - частково доступними і 2% - недоступними. Основною перешкодою є нестача персоналу (30%). Серед інших проблем - нестача медичного обладнання, фінансових ресурсів, навчання та медичних матеріалів. Слід зазначити, що в Херсонській області доступність становить лише 60%, причому суттєвими бар'єрами є нестача персоналу (42%) та медичного обладнання (28%).

Нарешті, у домені психічного здоров'я та психосоціальної підтримки 87% послуг є доступними, 10% - частково доступними, а 3% - недоступними. Найсуттєвішим бар'єром тут є брак підготовки (32%). Інші бар'єри включають фінансові ресурси, персонал, медикаменти та медичне обладнання. У Донецькій області послуги з психічного здоров'я та психосоціальної підтримки доступні лише в 53% медичних закладів, а основними бар'єрами, що впливають на їх надання, є брак підготовки (46%) та нестача персоналу (29%). У Херсонській області доступність послуг є критично низькою - 43%, що пов'язано з нестачею персоналу (45%) та браком підготовки (26%).

Огляд доменів медичних послуг показує, що хоча більшість медичних послуг широко доступні в різних сферах, існують значні бар'єри, що перешкоджають їх оптимальному наданню. Основні проблеми включають нестачу персоналу, медичних матеріалів та обладнання. Кожна сфера стикається з унікальними проблемами, які потребують цілеспрямованого втручання для покращення надання медичних послуг. Усунення цих бар'єрів має вирішальне значення для підвищення ефективності та розширення доступу до медичних послуг, особливо в таких областях, як Донецька та Херсонська, де рівень доступності послуг значно нижчий.

---

# Методологія

З листопада 2022 року Система моніторингу доступності ресурсів та послуг в охороні здоров'я (HeRAMS) збирає всебічні дані з 2333 закладів охорони здоров'я. База даних HeRAMS практично представляє всі неприватні заклади охорони здоров'я у всіх областях України, крім Луганської області та Автономної Республіки Крим, включаючи заклади охорони здоров'я вздовж лінії фронту. Якщо дані для районів Донецької, Херсонської та Запорізької областей, які тимчасово перебували під військовим контролем Російської Федерації, були недоступні, то вони виключалися з аналізу.

Крім того, приватні заклади охорони здоров'я, які становлять меншу частину інфраструктури охорони здоров'я України, не були включені в цей збір даних. Однак у майбутніх зусиллях зі збору даних може бути розглянуто можливість їх включення для забезпечення більш цілісного уявлення про систему охорони здоров'я в Україні.

Збір даних розпочався у листопаді 2022 року та закінчився у лютому 2023 року у дев'яти найбільш постраждалих від конфлікту областях: Одеській, Миколаївській, Запорізькій, Харківській, Донецькій, Сумській, Чернігівській, Київській, Херсонській та Дніпропетровській. У всіх областях, крім Херсонської, для збору даних були залучені відповідальні особи на обласному рівні, призначені обласними Департаментами охорони здоров'я. Ці відповідальні особи відвідали дводенний тренінг, для ознайомлення з анкетною та забезпечення спільного розуміння ключових понять, таких як «доступність» та «функціональність» закладу охорони здоров'я.

У зв'язку з нестабільною безпековою ситуацією в Херсонській області первинний збір даних спочатку здійснювала зовнішня група, що спеціалізується на оцінці у сфері охорони здоров'я. Однак, після первинного збору даних Департамент охорони здоров'я Херсонської області взяв на себе відповідальність за оновлення даних та розширення збору даних. Перший етап збору даних був узагальнений в окремому звіті HeRAMS «Результати першого раунду HeRAMS»<sup>1</sup>.

У березні 2023 року розпочався збір даних у решті 13 областей України та місті Києві відповідальними особами на обласному рівні, які були призначені обласними Департаментами охорони здоров'я або Департаментом охорони здоров'я міста Києва (Житомирська, Вінницька, Черкаська, Полтавська, Хмельницька, Рівненська, Кіровоградська, Волинська, Львівська, Тернопільська, Чернівецька, Івано-Франківська, Закарпатська області та місто Київ). Відповідальні особи пройшли стандартний дводенний навчальний семінар у форматі очного навчання перед початком збору даних.

Опитувальник та навчальні матеріали були адаптовані до локального контексту та перекладені українською мовою. Були встановлені контакти з усіма закладами охорони здоров'я, що були включені до основного списку неприватних закладів охорони здоров'я, наданого Національною службою здоров'я України. Загальний рівень заповнення наприкінці першого етапу перевищив 99%. Для другого етапу набір даних був завершений відповідно до початкового основного списку закладів охорони здоров'я. Оновлення даних для областей першого етапу було централізовано розпочато в середині квітня, забезпечуючи хронологічну співставність даних областей першого раунду з даними з інших областей.

---

<sup>1</sup> HeRAMS Ukraine First Round Results November 2022 - January 2023. 2023. <https://www.who.int/publications/m/item/her-ams-ukraine-first-round-results-nov-2022-jan-2023>

Результати всеукраїнського збору базових даних доповнено всеукраїнським інтерпретаційним воркшопом були опубліковані у звіті «Звіт за вихідними даними системи HeRAMS в Україні 2023. Листопад 2022 - Травень 2023. Операційний статус системи охорони здоров'я»<sup>1</sup>.

Між березнем та жовтнем 2023 року збір даних було розширено для включення інформації про понад 9000 відокремлених підрозділів надання медичних послуг. ВПНМП - це окремі географічні пункти надання медичних послуг, такі як ФАПи, амбулаторії сімейної медицини та поліклініки, які належать до спільних юридичних осіб, включно із ПМД, багатопрофільними лікарнями або територіальними медичними об'єднаннями.

Під час розширеного збору даних, вихідні дані постійно оновлювалися учасниками збору даних для забезпечення хронологічної сумісності даних, які використовувалися для аналізу, також було опубліковано наступний звіт «Звіт за оновленими даними системи HeRAMS в Україні 2023. Травень-жовтень 2023»<sup>2</sup>.

Для забезпечення відповідності стандартам якості вихідні дані були очищені та перевірені на логічність. Додаткове забезпечення якості було реалізовано через верифікацію даних на місці у 70 закладах охорони здоров'я, розташованих у зоні від 10 до 50 кілометрів від державного кордону або лінії фронту в Донецькій, Харківській та Запорізькій областях за допомогою зовнішньої моніторингової групи. Дані на платформі HeRAMS відрізнялися лише в 6,37% випадків від спостережень моніторингової групи. Варто зауважити, що у половині випадків розбіжності виникли через зміни контексту та ситуації<sup>3</sup>.

На основі результатів пілотної верифікації проводиться 12-місячна верифікація зовнішньою моніторинговою групою, що показує рівень точності даних майже 90%. Ці зусилля спрямовані на підтримку високих стандартів якості даних та на оперативне реагування на будь-які значні розбіжності в даних<sup>4</sup>.

---

<sup>1</sup> Звіт за вихідними даними системи HeRAMS в Україні — 2023: операційний статус системи охорони здоров'я в листопаді 2022 — травні 2023 року. <https://www.who.int/publications/m/item/herams-ukraine-baseline-report-2023-operational-status-of-the-health-system-nov-2022-may-2023-ua>

<sup>2</sup> Звіт за оновленими даними системи HeRAMS в Україні 2023. Травень-жовтень 2023. <https://www.who.int/publications/m/item/herams-ukraine-status-update-report-may-to-october-2023-ua>

<sup>3</sup> Summary Report: Third-Party Verification of HeRAMS Data in Kharkivska, Zaporizka, and Donetsk Oblasts. 2023 <https://www.who.int/publications/m/item/herams-ukraine-third-party-verification-summary-report-kharkivska-zaporizka-donetska>


<sup>4</sup> Снепшот верифікації HeRAMS Україна: вересень - грудень 2023. 2024. <https://www.who.int/publications/m/item/herams-ukraine-verification-snapshot-september-to-december-2023-ua>

# ПОСІБНИК З ІНТЕРПРЕТАЦІЇ ДАНИХ

## Статус індикатора

### Дюгові діаграми

Для кожного індикатора дюгова діаграма надає огляд загального статусу (тобто функціональність, доступність, достатність тощо), що надалі згадується як «доступність». Загальна кількість закладів охорони здоров'я, включених до аналізу індикатора, відображається в дюговій діаграмі. Важливо зазначити, що загальна кількість закладів охорони здоров'я, включених до аналізу індикатора, може змінюватися через виключення із подальшого аналізу закладів охорони здоров'я, що не працюють або не надали дані щодо конкретного індикатора.



### Стовпчасті діаграми

Стовпчасті діаграми відображають статус індикатора за регіонами. Кількість закладів охорони здоров'я в області вказана під назвою області.



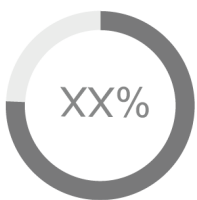
### Кільцеві діаграми

Кожна кільцева діаграма позначає тип закладу охорони здоров'я. Відсоток закладів охорони здоров'я, для яких індикатори були доступні або частково доступні показано всередині кільця, а загальна кількість включених в аналіз медичних закладів показана внизу діаграми під назвою типу закладу охорони здоров'я. Якщо індикатор не був доступний у жодному закладі охорони здоров'я, число всередині діаграми відображатиме відсоток закладів охорони здоров'я, для яких індикатор був частково або недоступний.



### Причини недоступності

Якщо індикатор був не доступний або доступний лише частково, збиралися основні причини недоступності (тобто причини пошкодження, причини нефункціональності тощо). Подібним чином індикатори, що оцінюють доступність і достатність основних зручностей, можуть мати підзапитання, що збирають додаткову інформацію про тип доступних зручностей. Подібно до причин недоступності, типи зручностей оцінюються, лише якщо зручності були принаймні частково доступними. Для спрощення розуміння, причини пошкодження, нефункціональності і недоступності, типи основних зручностей і тип підтримки, що надається партнерами, надалі зазвичай називаються «причинами».



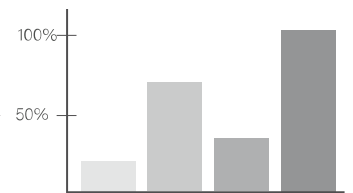
### Кільцеві діаграми

Кожна кільцева діаграма вказує на відсоток медичних закладів, які повідомили про певну причину. Загальна кількість закладів охорони здоров'я, які повідомили

принаймні одну причину, показана під заголовком діаграми.

### Стовпчасті діаграми

Стовпчасті діаграми, що відображають причини, дотримуються тієї ж логіки, що й кільцеві діаграми, і виключають заклади охорони здоров'я, де індикатор був повністю доступним. Кількість закладів охорони здоров'я, які повідомили принаймні одну причину, відображається під назвою області.



**Важливо:** В діаграмах щодо причин, знаменники виключають заклади охорони здоров'я, де індикатор був повністю доступним. У випадку, коли діаграми відображають джерела основних зручностей, знаменник виключає заклади, це ці основні зручності є повністю недоступними. Крім того, слід зазначити, що заклади охорони здоров'я можуть повідомляти до трьох причин для кожного показника. Таким чином, сума всіх причин може перевищувати 100%.



# ОГЛЯД ОПЕРАЦІЙНОГО СТАТУСУ



# Огляд ОПЕРАЦІЙНОГО СТАТУСУ\*, ЛИПЕНЬ 2024

11712 Закладів проаналізовано

  
Стан будівлі



119 Повне пошкодження  
708 Часткове пошкодження

  
Стан обладнання



141 Повне пошкодження  
432 Часткове пошкодження

  
Функціональність

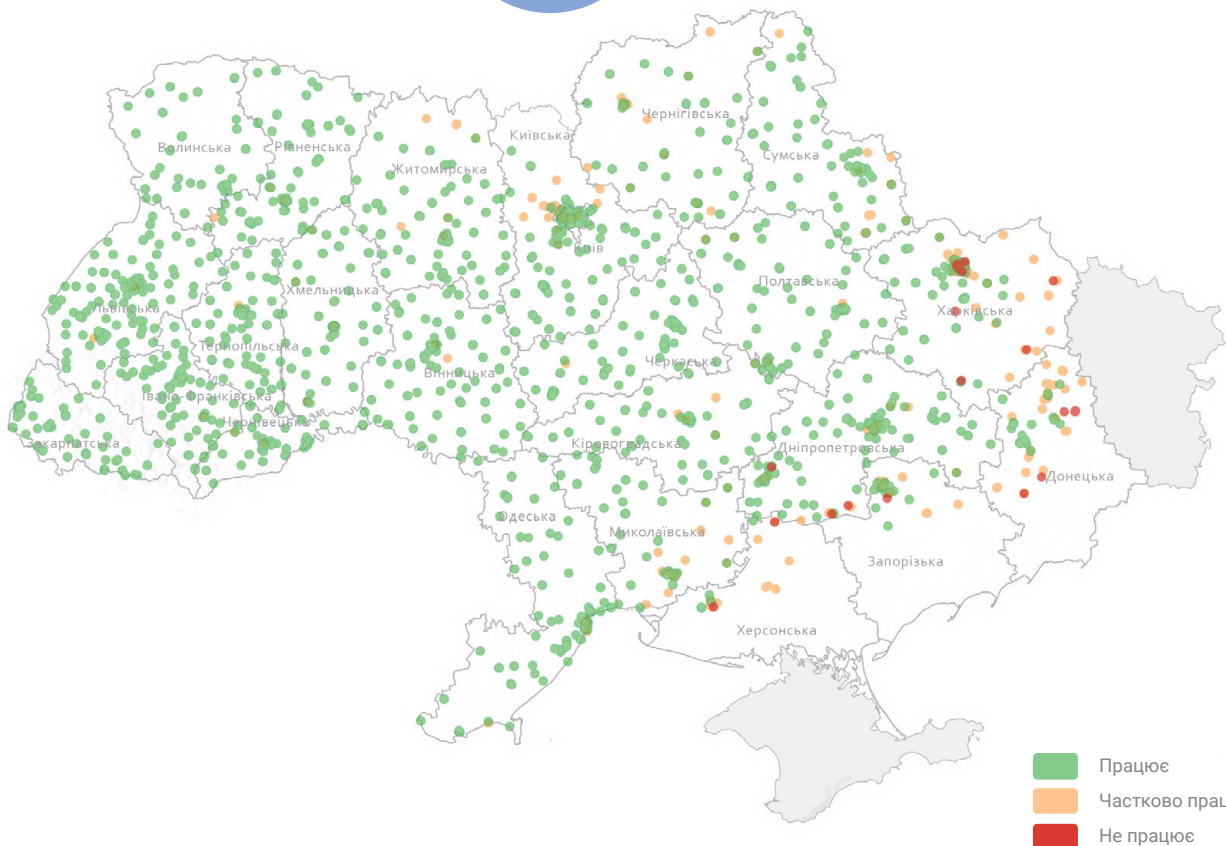


215 Не функціонує  
290 Частково функціонує

  
Доступність



54 Не доступно  
267 Частково доступно



\*Заклади охорони здоров'я та ВПНМП (відокремлені підрозділи надання медичних послуг), про які повідомлено, що вони повністю зруйновані, не функціонують або не доступні, вважаються такими, що не можуть надавати жодних медичних послуг, і тому класифікуються як недіючі. Відповідно, звітування припиняється після підтвердження статусу ВПНМП як недіючого.

# Пошкодження будівлі

Загальний стан будівлі

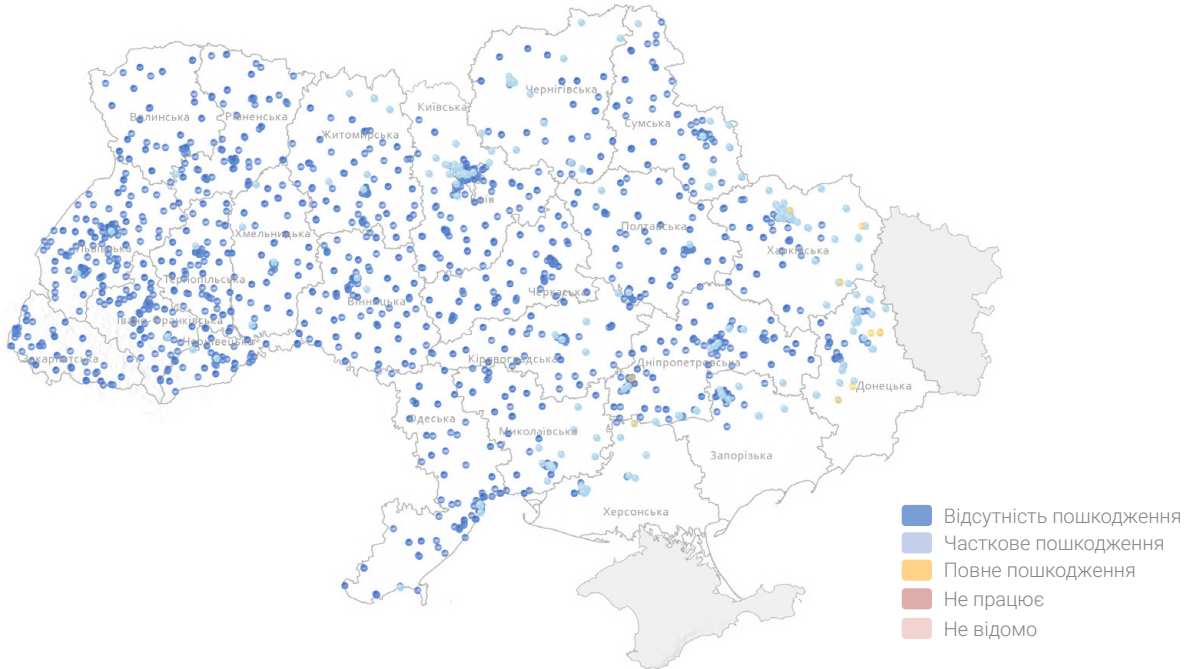
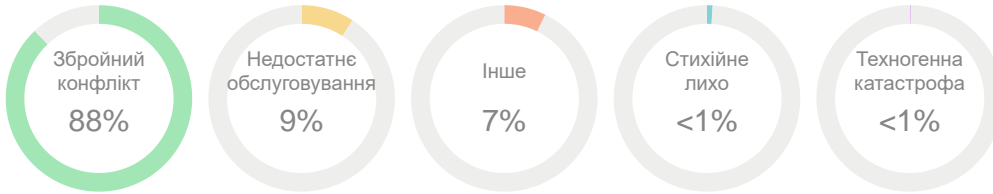


Загальний стан будівлі за типом ЗОЗ



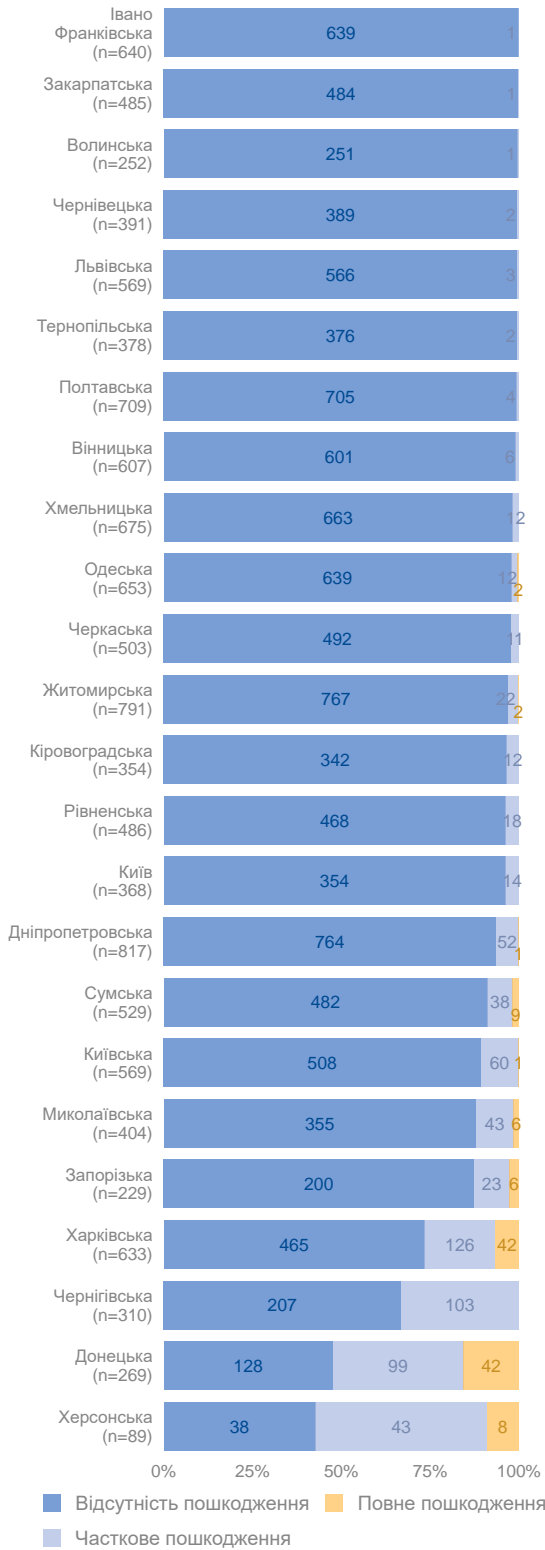
Основні причини

(n = 826)

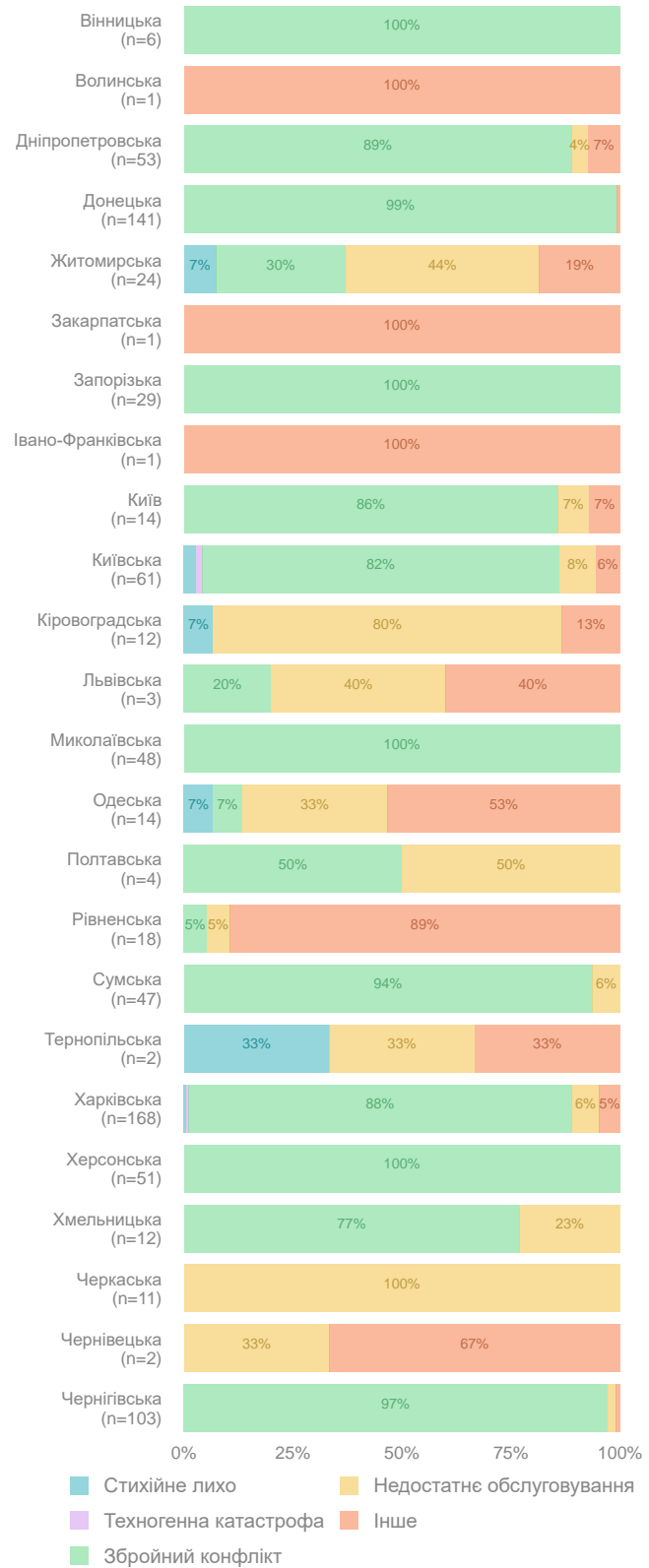


# ПОШКОДЖЕННЯ БУДІВЛІ

Пошкодження будівлі за областями\*



Основні причини за областями\*\*

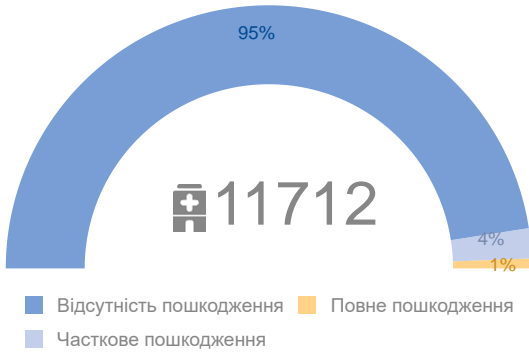


\* Виключені заклади, які не мають постійних конструкцій

\*\* Включені заклади, в яких було повідомлено про причини пошкодження

# Пошкодження обладнання

Загальний стан обладнання

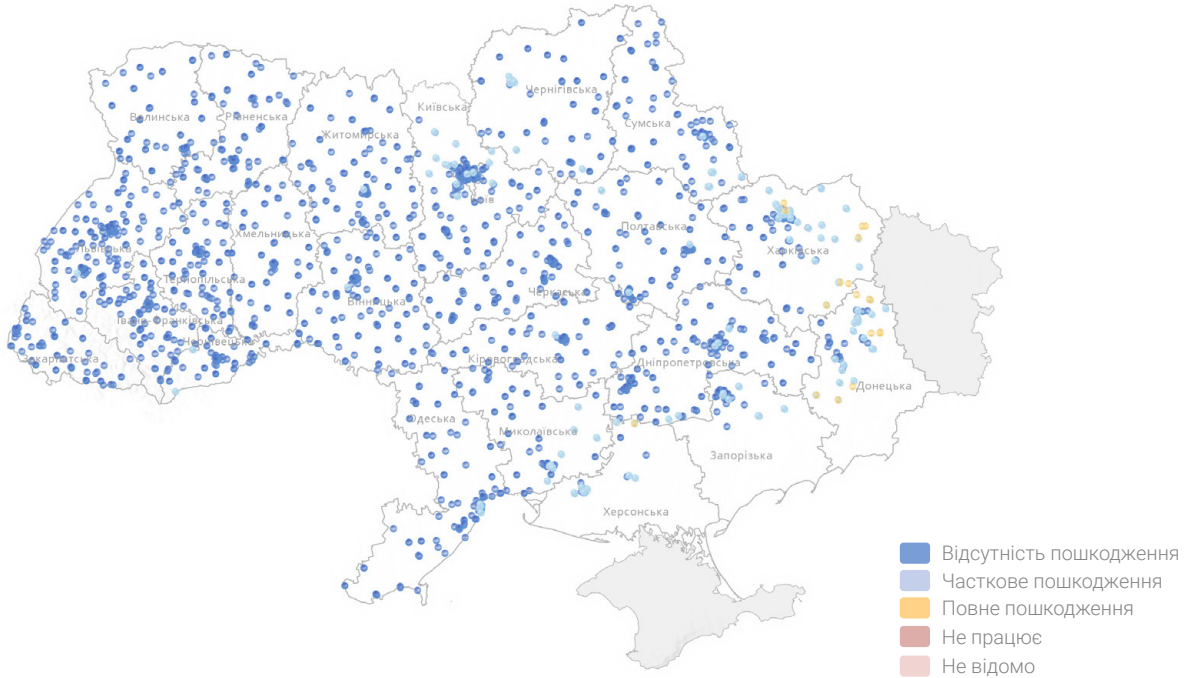


Загальний стан обладнання за типом ЗОЗ



Основні причини

(n = 573)



На мапі виключені відокремлені підрозділи

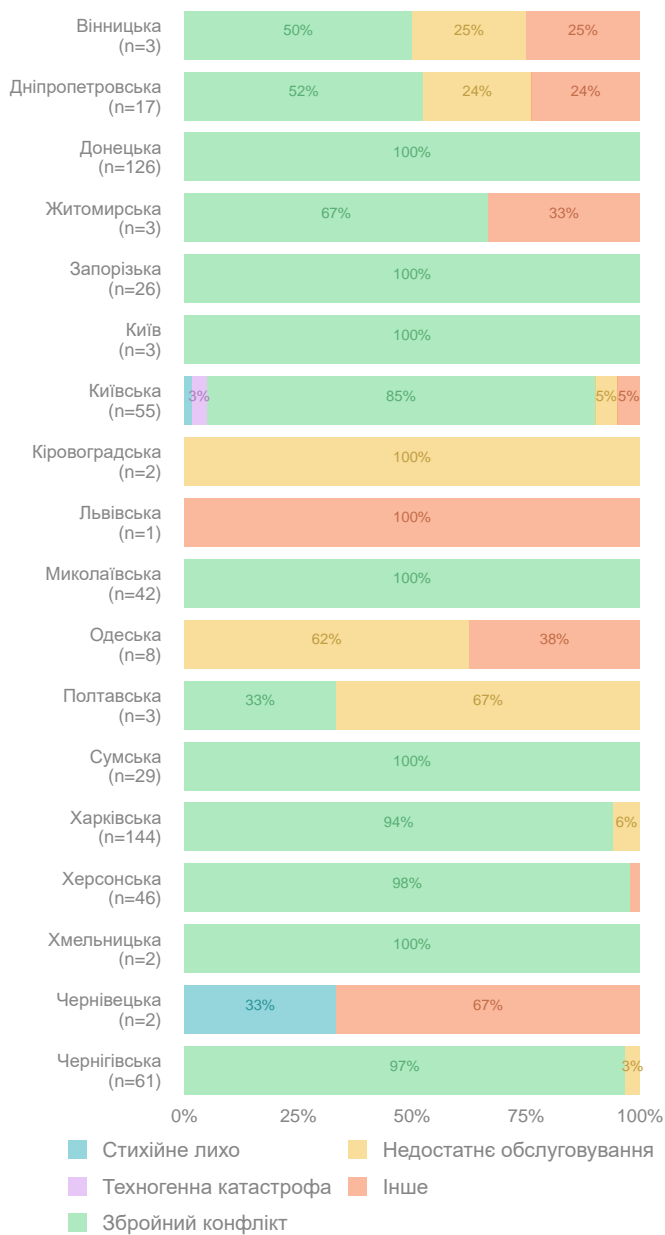


# ПОШКОДЖЕННЯ ОБЛАДНАННЯ

## Пошкодження обладнання за областями



## Основні причини за областями\*



\* Включені заклади, в яких було повідомлено про причини пошкодження

# ФУНКЦІОНАЛЬНИЙ СТАТУС

Функціональний статус

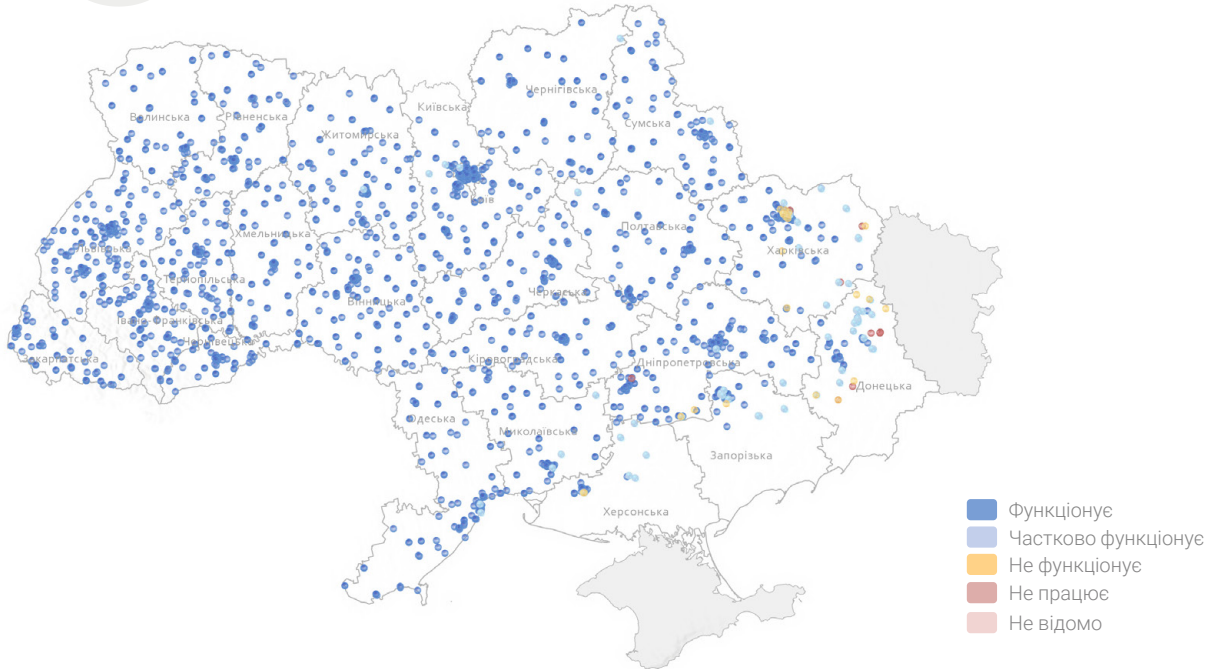
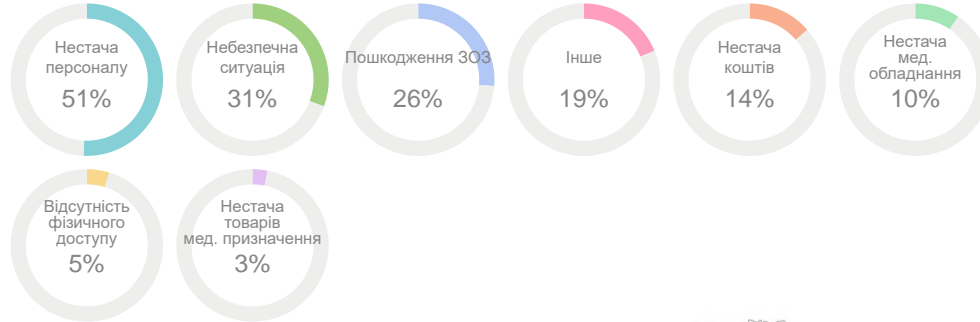


Функціональний статус за типом 303



Основні перешкоди

(n = 505)



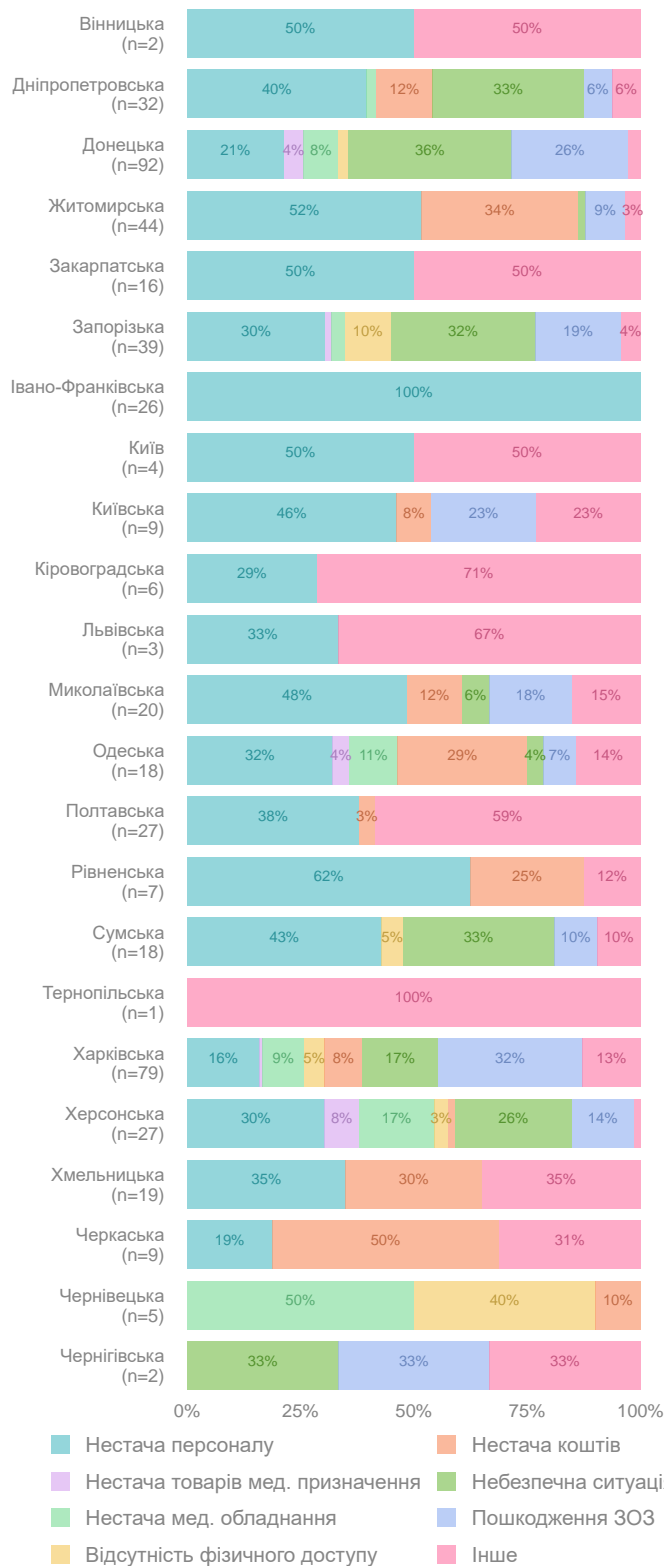
На мапі виключені відокремлені підрозділи

# ФУНКЦІОНАЛЬНИЙ СТАТУС

Функціональний статус за областями



Основні перешкоди за областями\*



\* Включені заклади, в яких було повідомлено про перешкоди для функціонування закладу

# Доступність

Загальна доступність



Загальна доступність за типом ЗОЗ



Основні перешкоди

(n = 321)



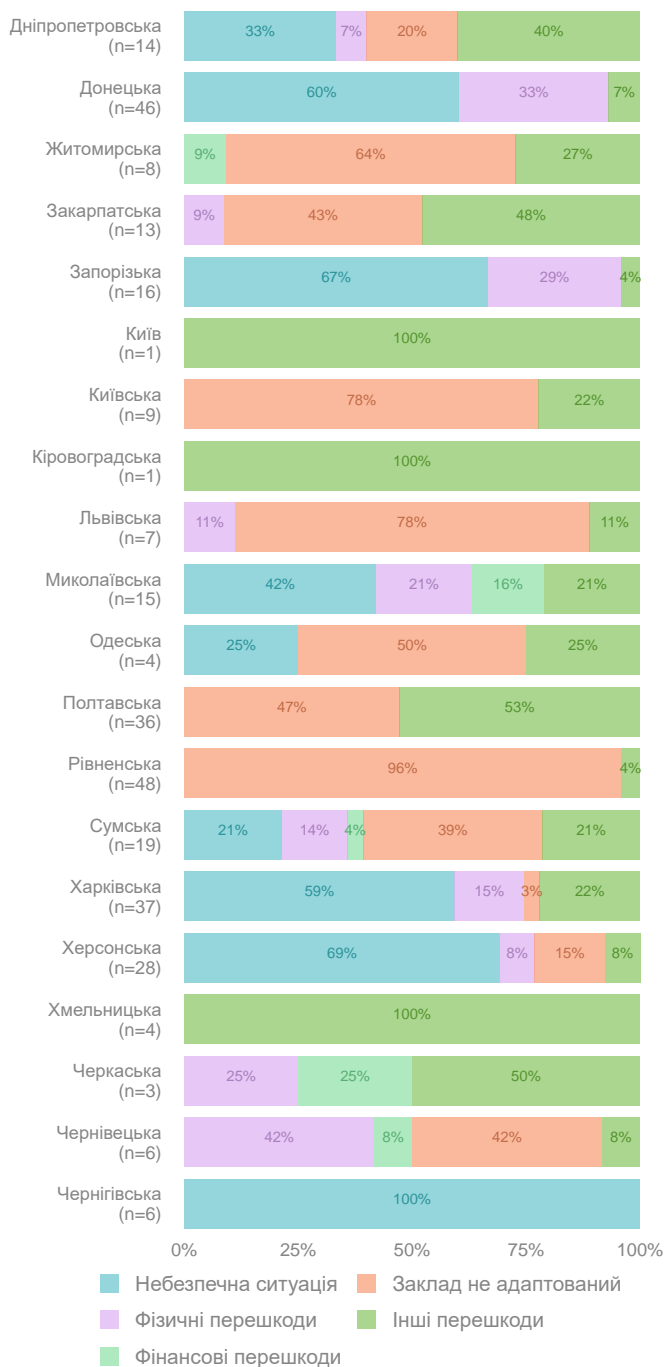
На мапі виключені відокремлені підрозділи

# Доступність

## Доступність за областями



## Основні перешкоди за областями\*



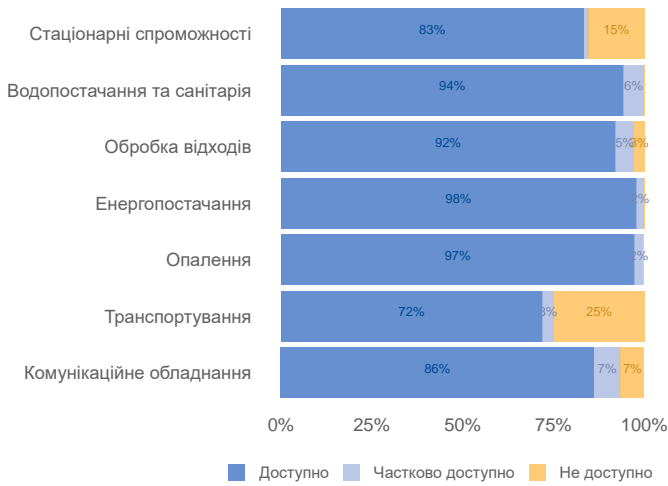
\* Включені заклади, в яких було повідомлено про перешкоди для доступності до закладу

# БАЗОВА ИНФРАСТРУКТУРА

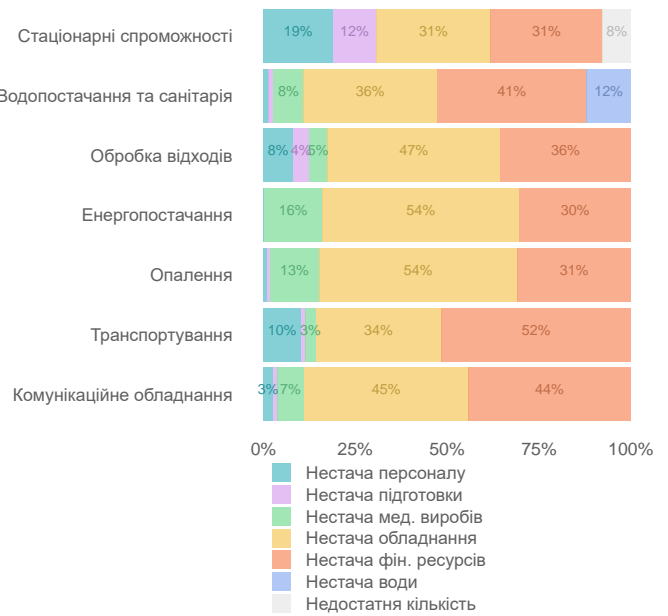


# Огляд базової інфраструктури\*

Доступність базової інфраструктури за групами



Основні перешкоди

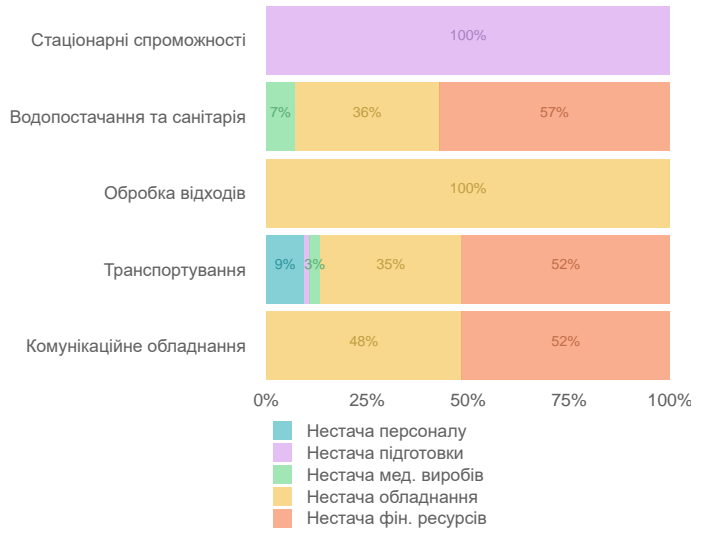


\* Групи включають наступні індикатори:

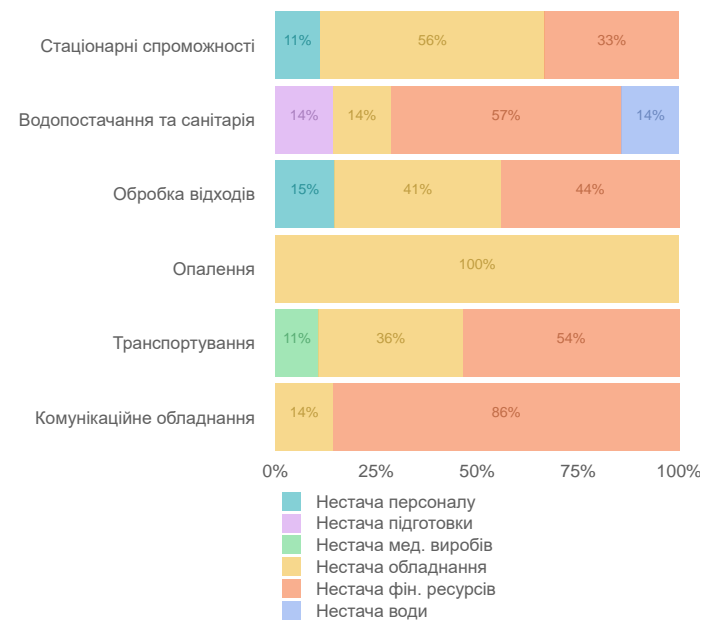
Група	Індикатори
Стаціонарні спроможності	Ліжко-місця у ВІТ; Ліжко-місця у пологовому відділенні; Інші ліжко-місця
Водопостачання та санітарія	Наявність водопостачання; Доступність санітарних систем; Доступність місць для гігієни рук; Доступність засобів для прибирання
Обробка відходів	Розділення відходів; Утилізація гострих відходів; Утилізація інфекційних відходів
Енергопостачання	Доступність енергопостачання
Опалення	Наявність опалення
Транспортування	Доступність транспортування
Комунікаційне обладнання	Достатність комунікаційного обладнання; Підключення до Інтернету

# Огляд базової інфраструктури за областями

## Вінницька

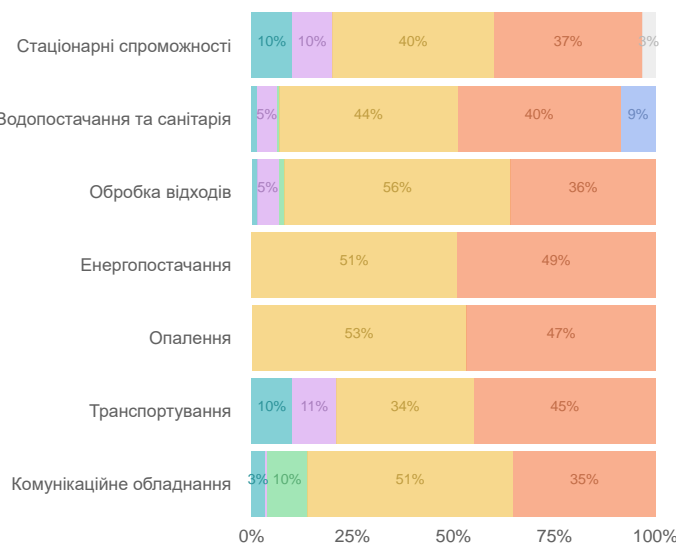


## Волинська

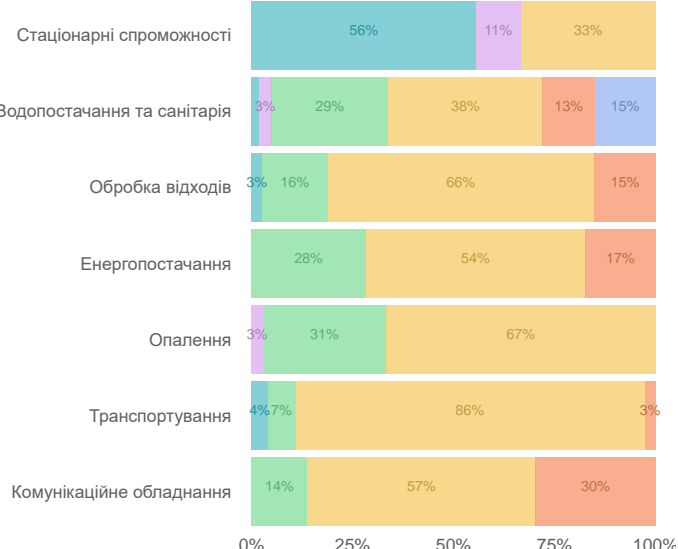


# Огляд базової інфраструктури за областями

## Дніпропетровська



## Донецька

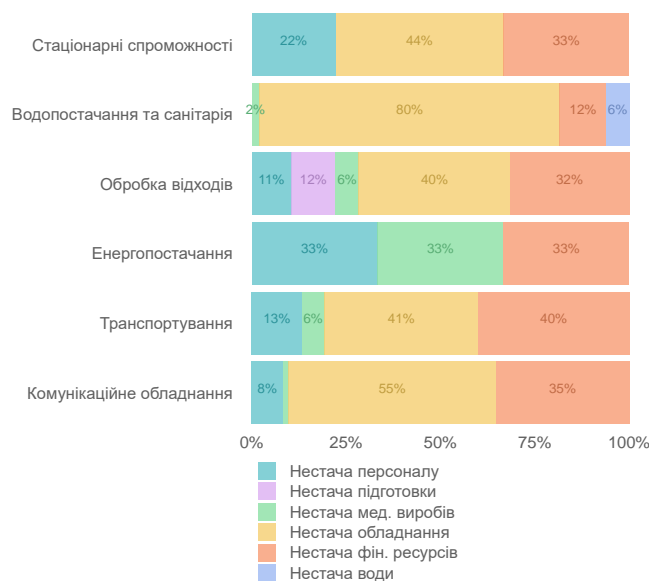


# Огляд базової інфраструктури за областями

## Житомирська

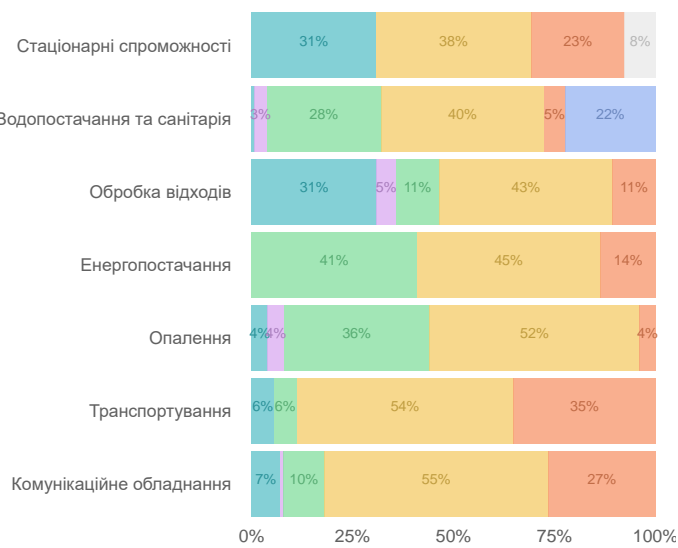
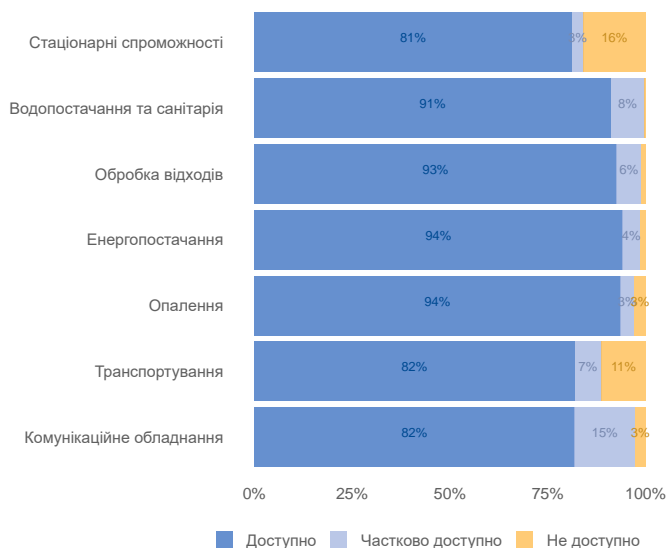


## Закарпатська

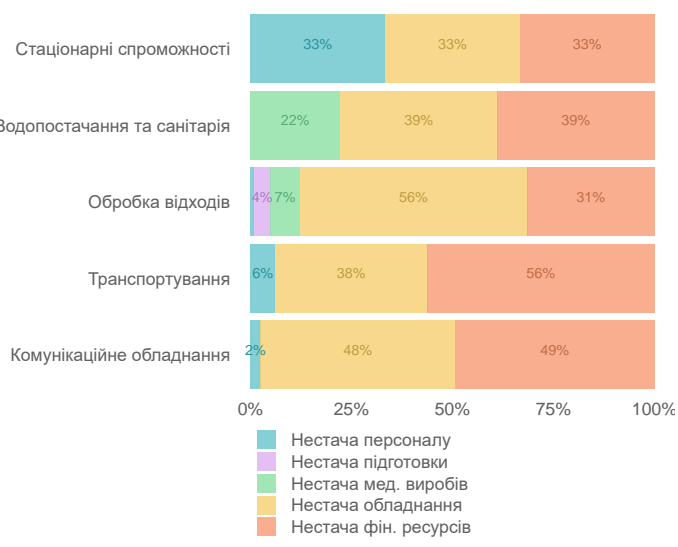


# Огляд базової інфраструктури за областями

## Запорізька

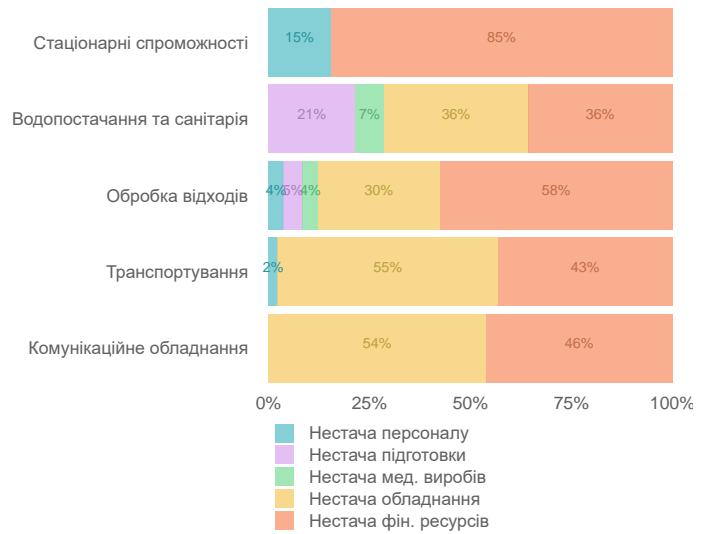


## Івано-Франківська

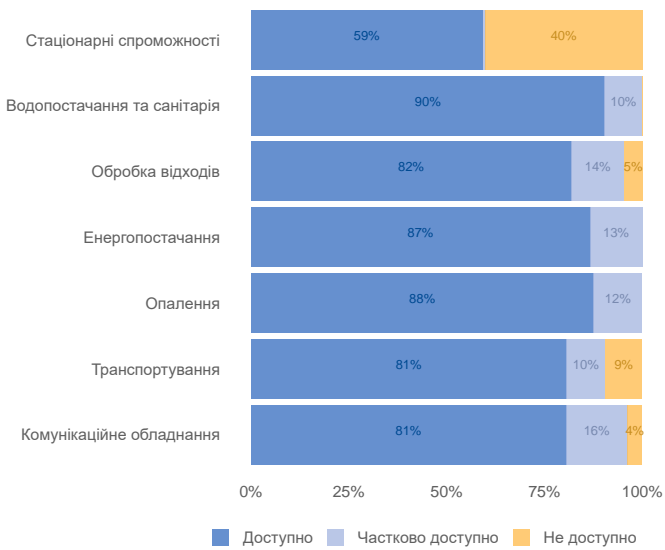


# Огляд базової інфраструктури за областями

## Київ

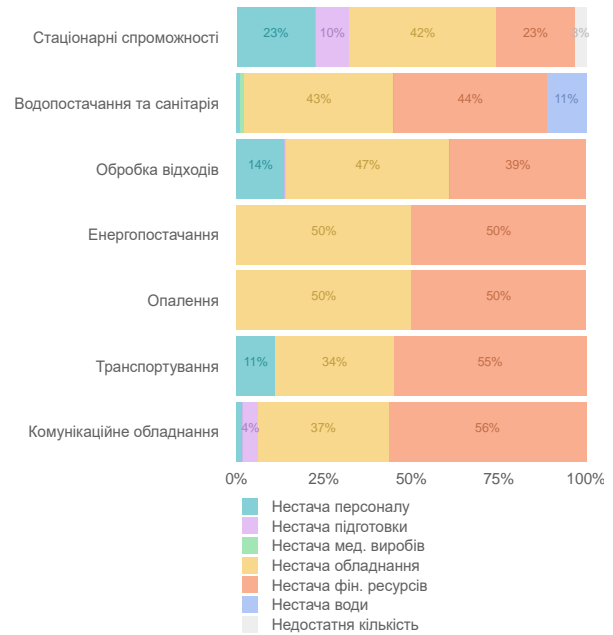


## Київська



# Огляд базової інфраструктури за областями

## Кіровоградська

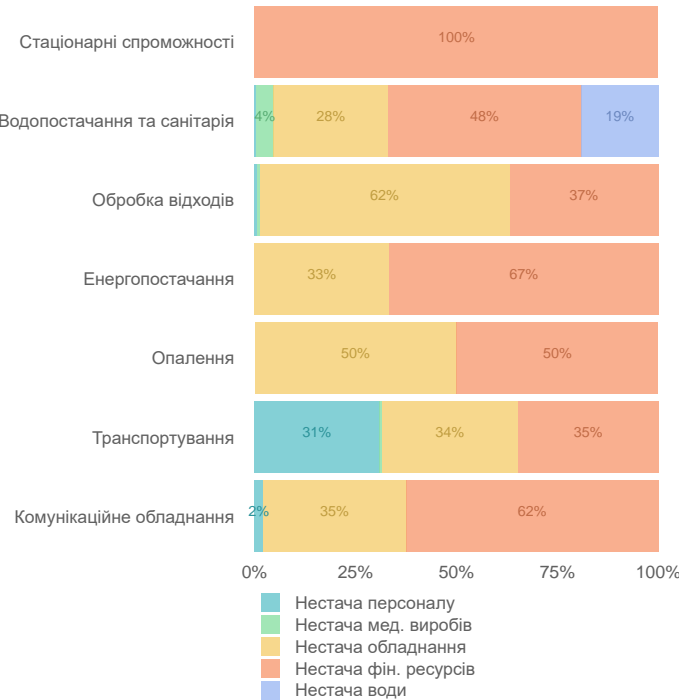


## Львівська



# Огляд базової інфраструктури за областями

## Миколаївська

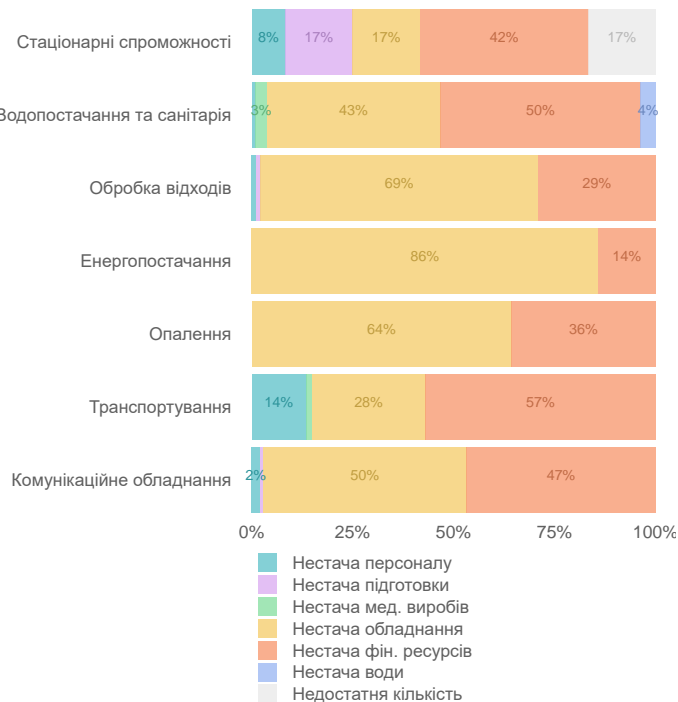
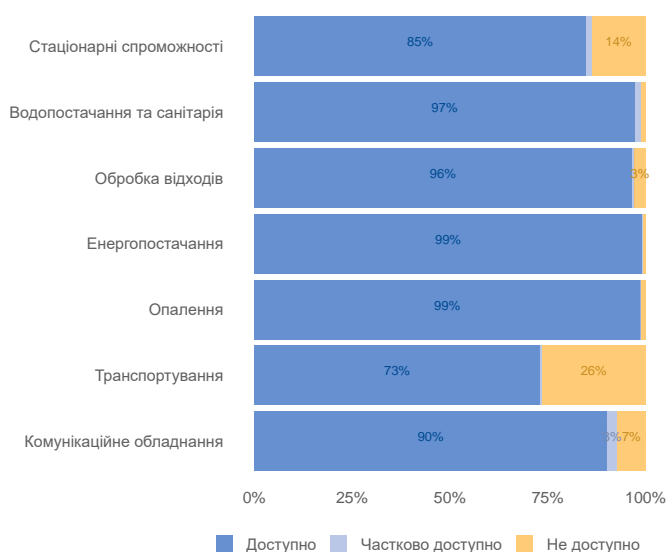


## Одеська

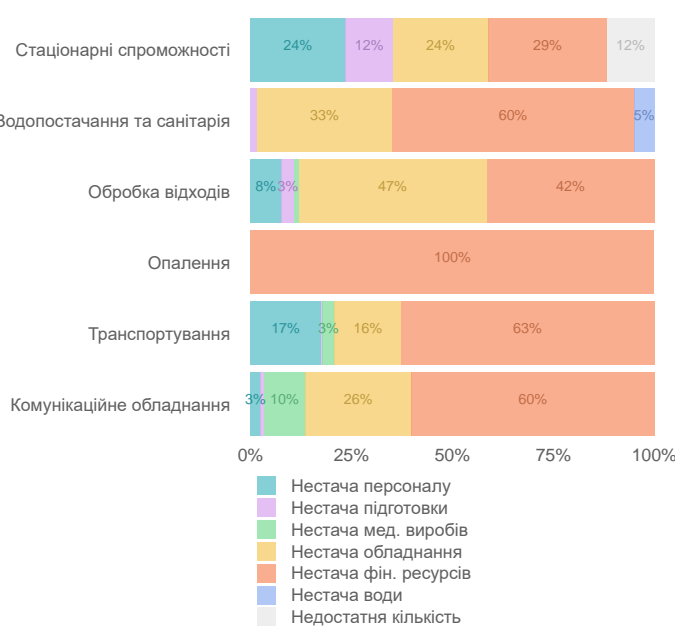


# Огляд базової інфраструктури за областями

## Полтавська

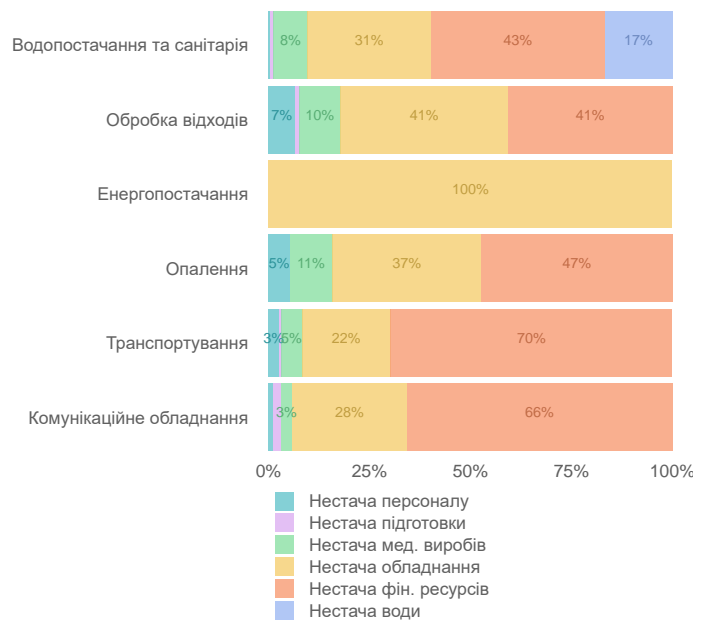


## Рівненська

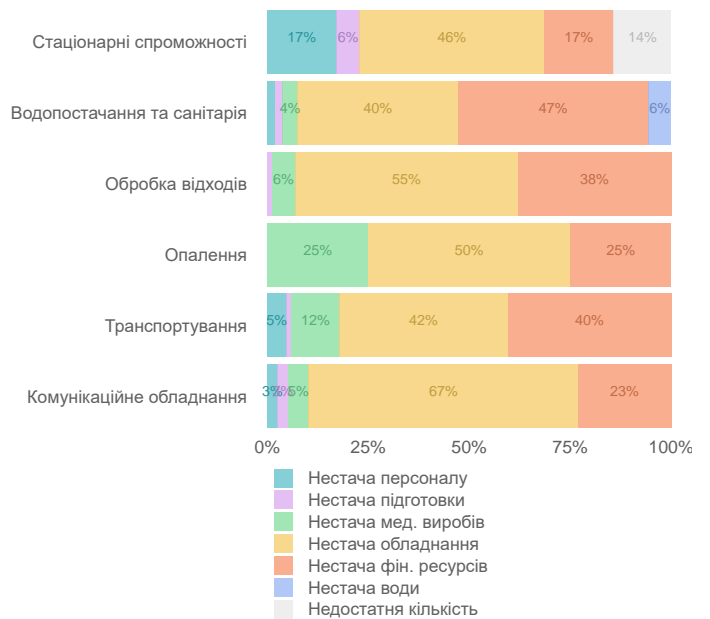


# Огляд базової інфраструктури за областями

## Сумська

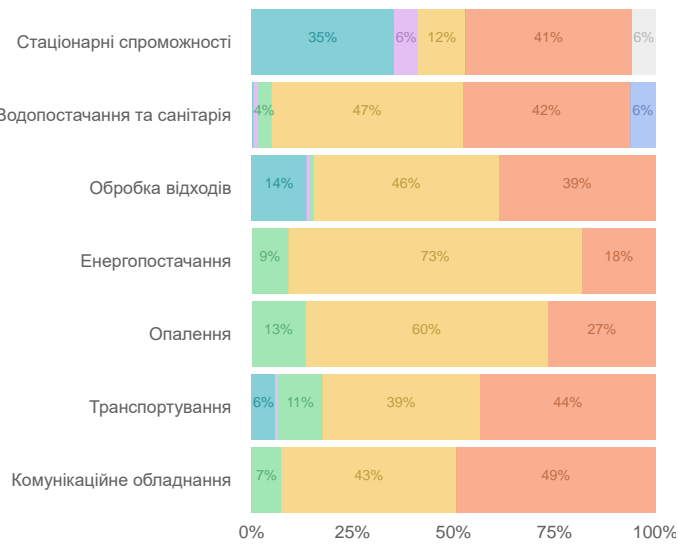


## Тернопільська

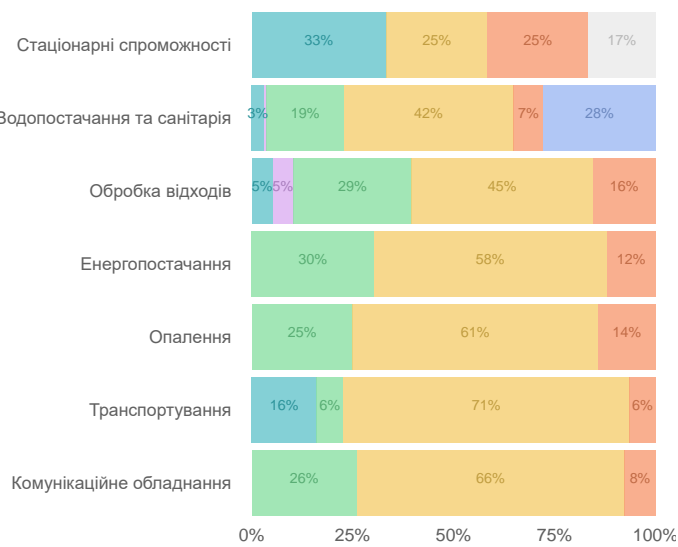


# Огляд базової інфраструктури за областями

## Харківська

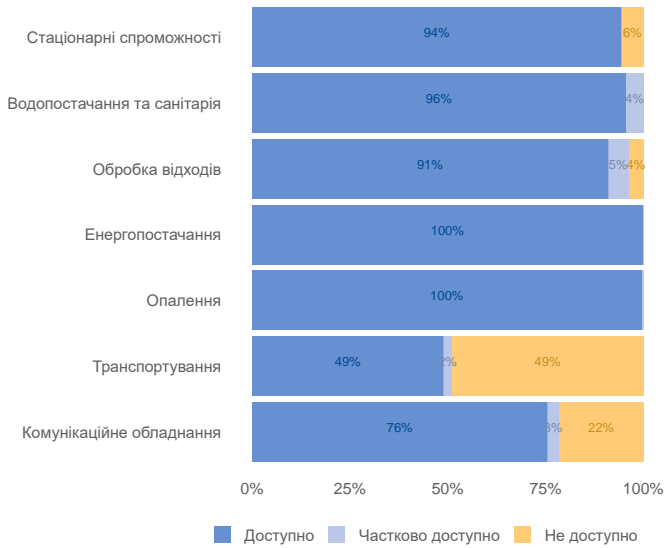


## Херсонська

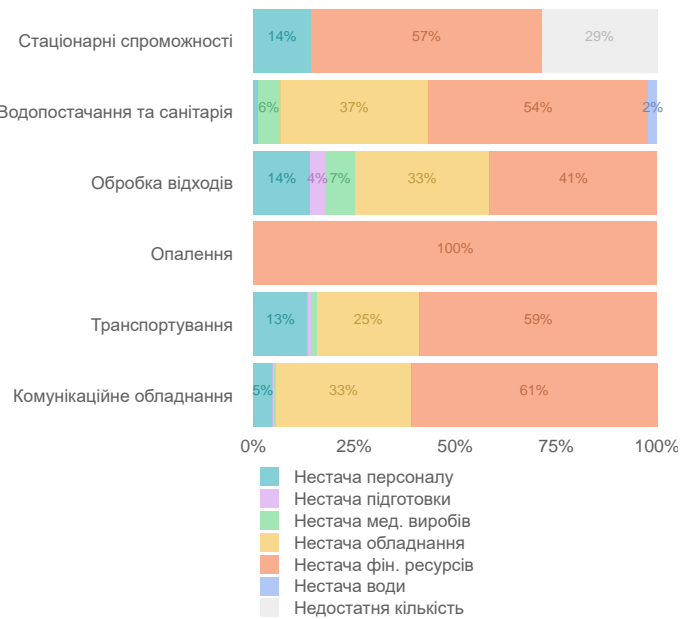


# Огляд базової інфраструктури за областями

## Хмельницька

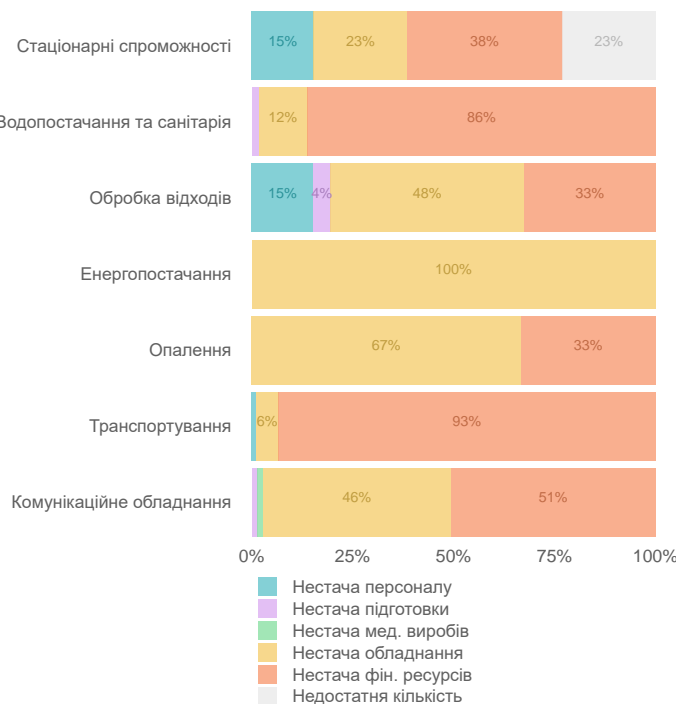
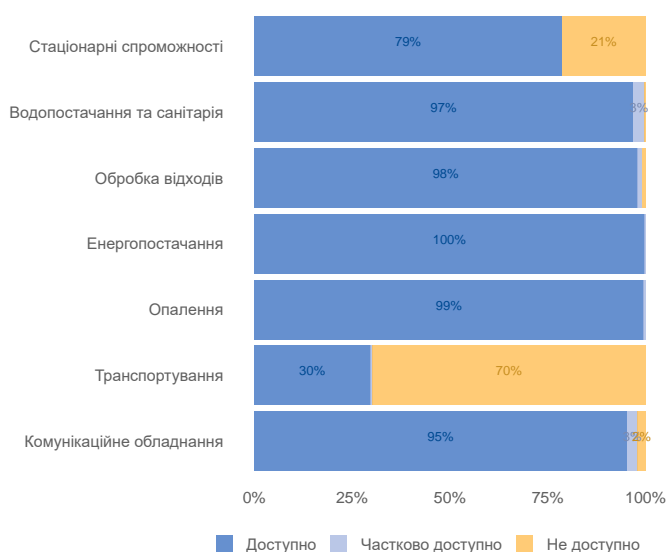


## Черкаська

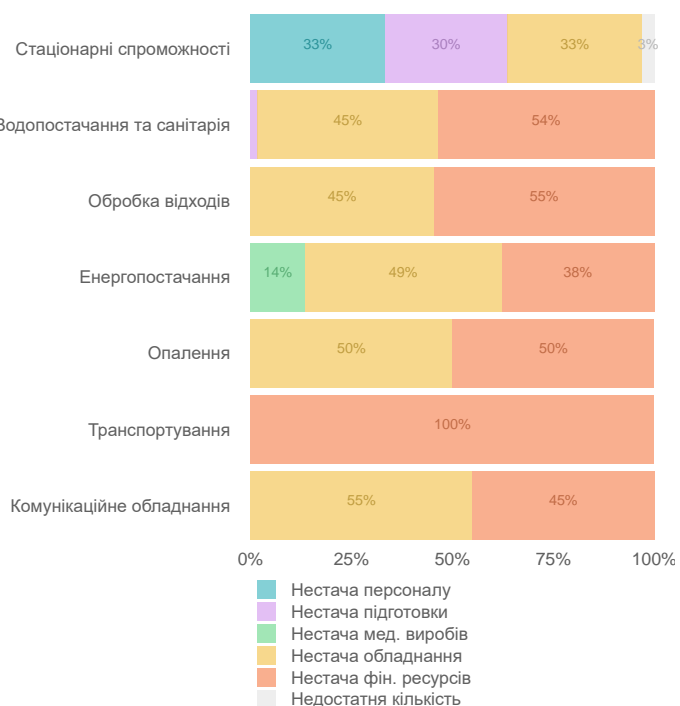


# Огляд базової інфраструктури за областями

## Чернівецька



## Чернігівська



# НАЯВНІСТЬ ВОДОПОСТАЧАННЯ

Загальна доступність

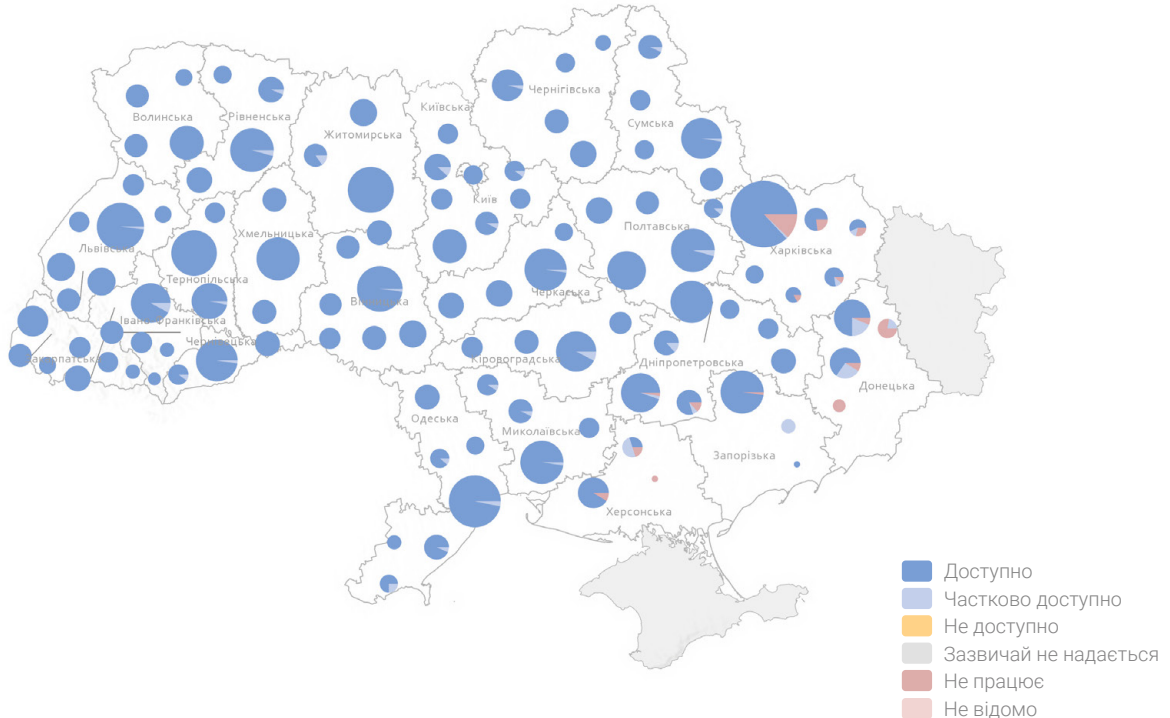
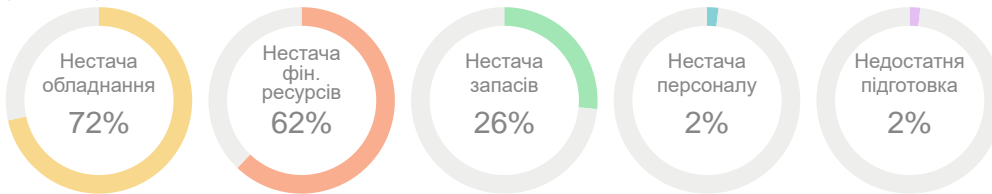


Доступність за типом ЗОЗ



Основні перешкоди

(n = 657)



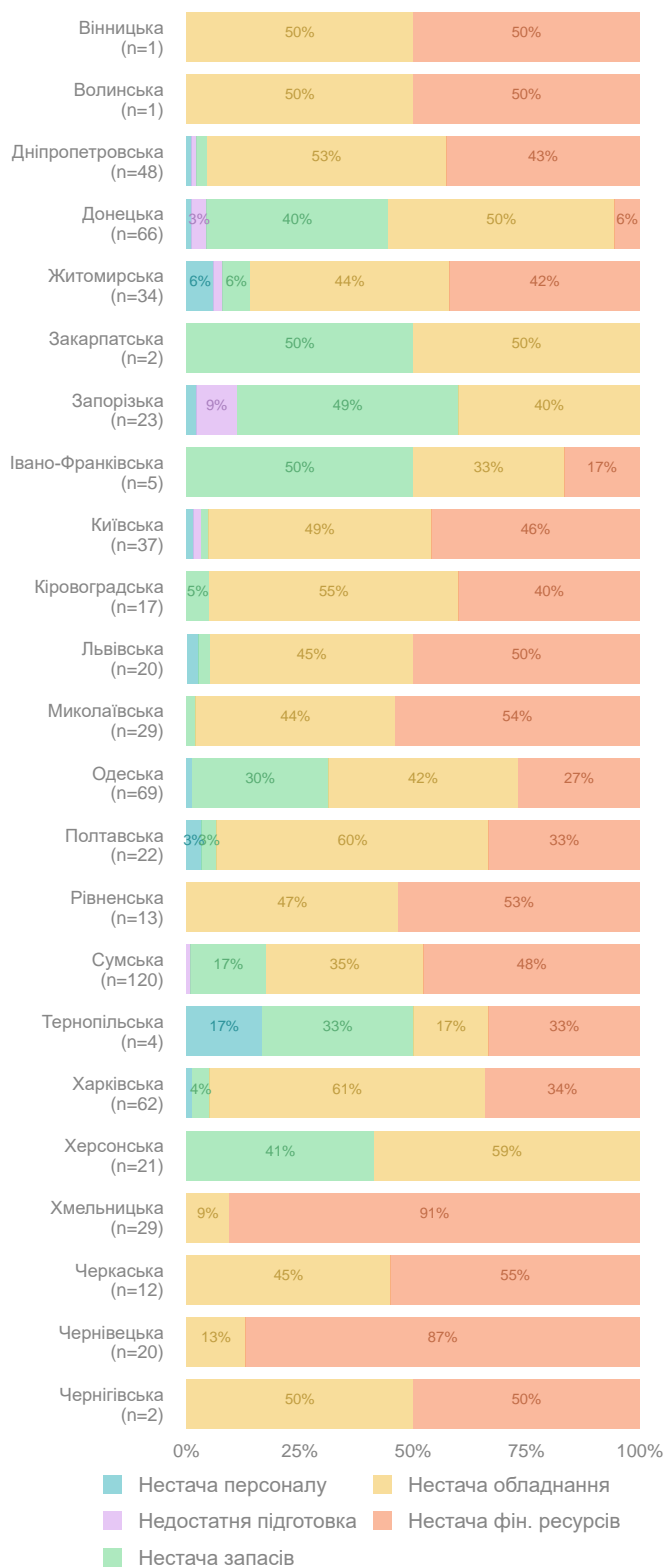
На мапі виключені відокремлені підрозділи

# НАЯВНІСТЬ ВОДОПОСТАЧАННЯ

## Доступність за областями



## Основні перешкоди за областями\*



\* Включені заклади, в яких було повідомлено про перешкоди для доступності

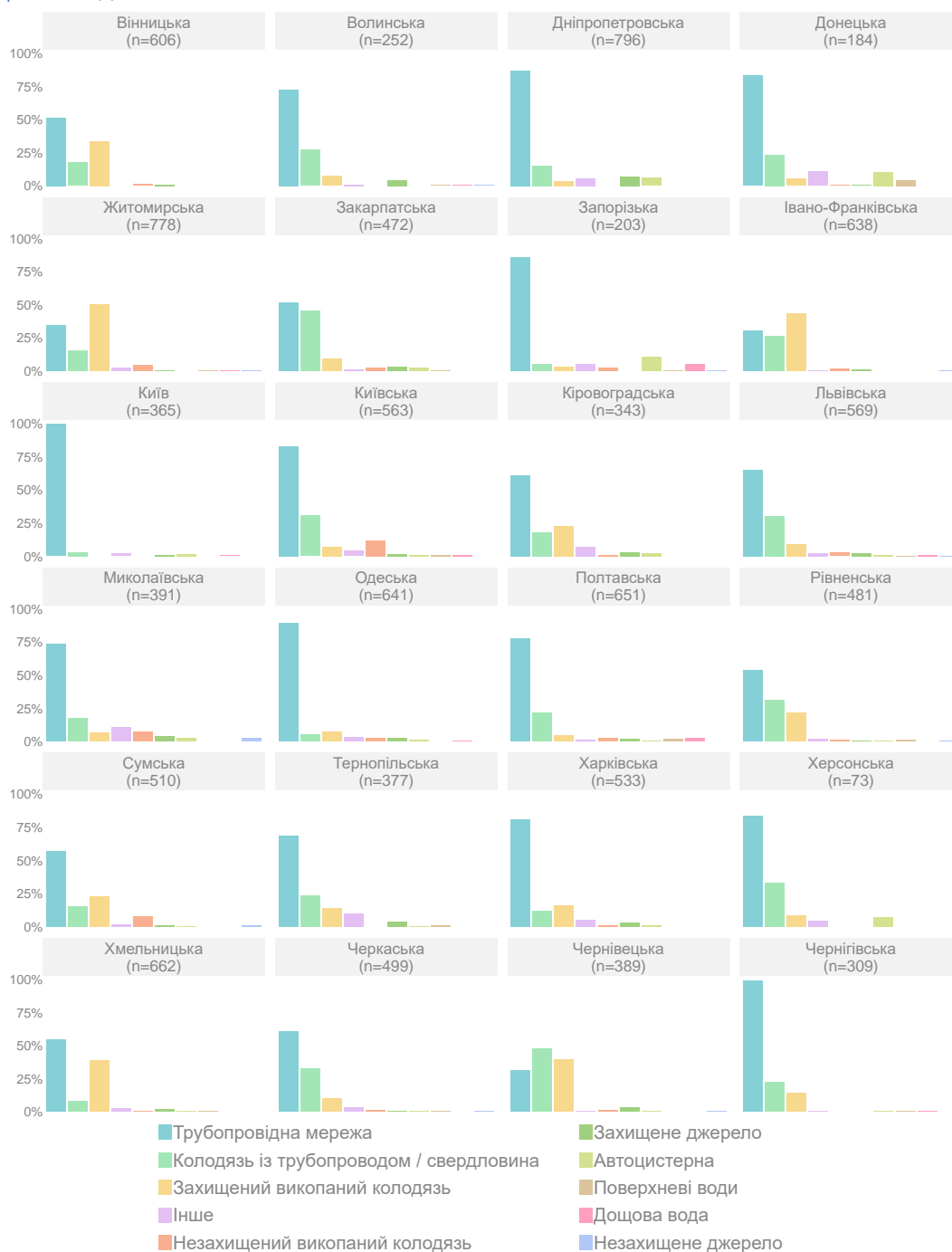
# ДЖЕРЕЛА ВОДОПОСТАЧАННЯ

## Джерела водопостачання

n = 11285)



## Джерела водопостачання за областями



# Розділення відходів

Загальна доступність

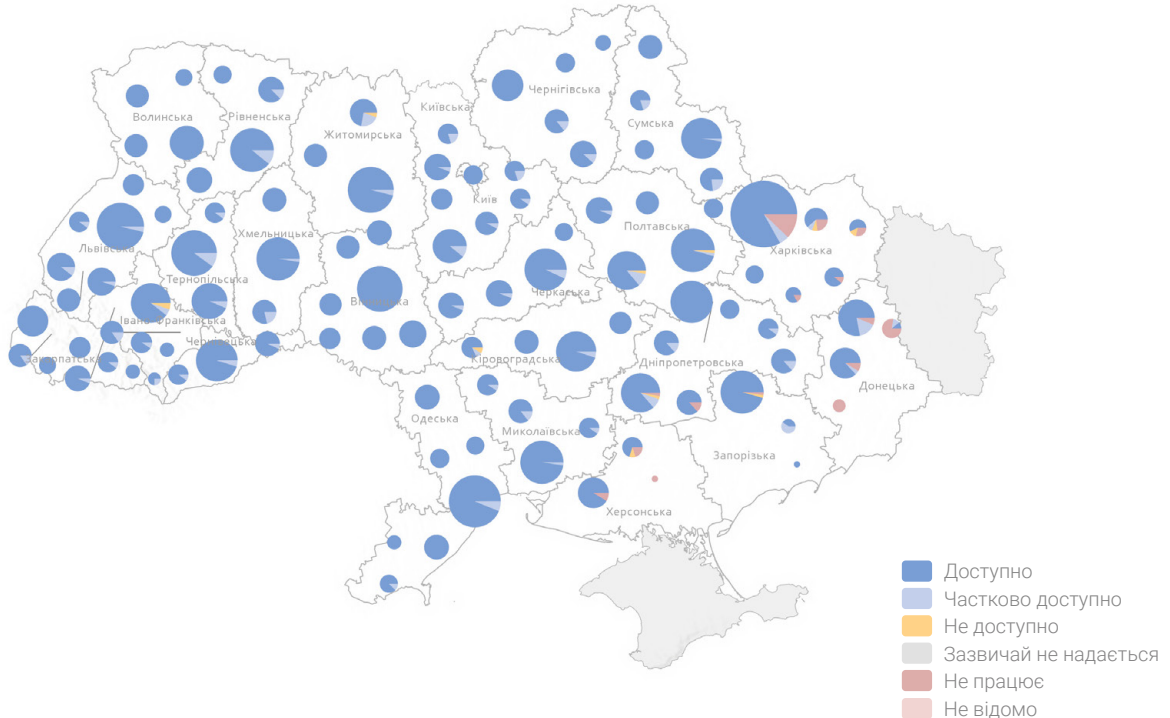
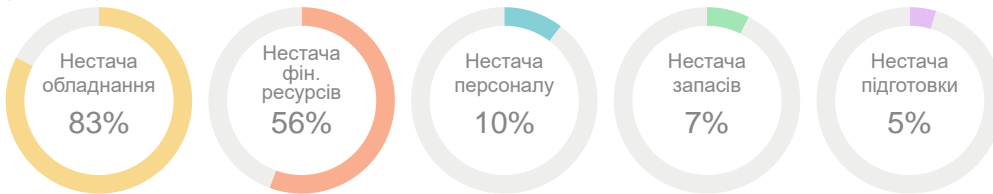


Доступність за типом 303



Основні перешкоди

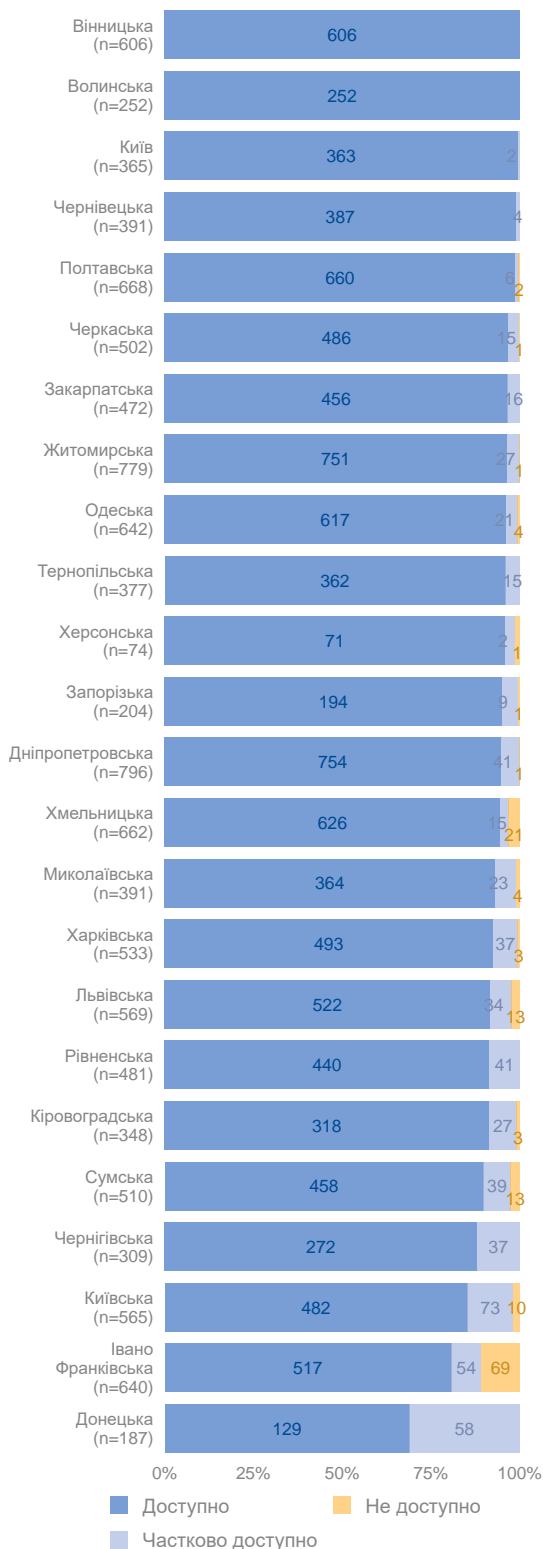
(n = 743)



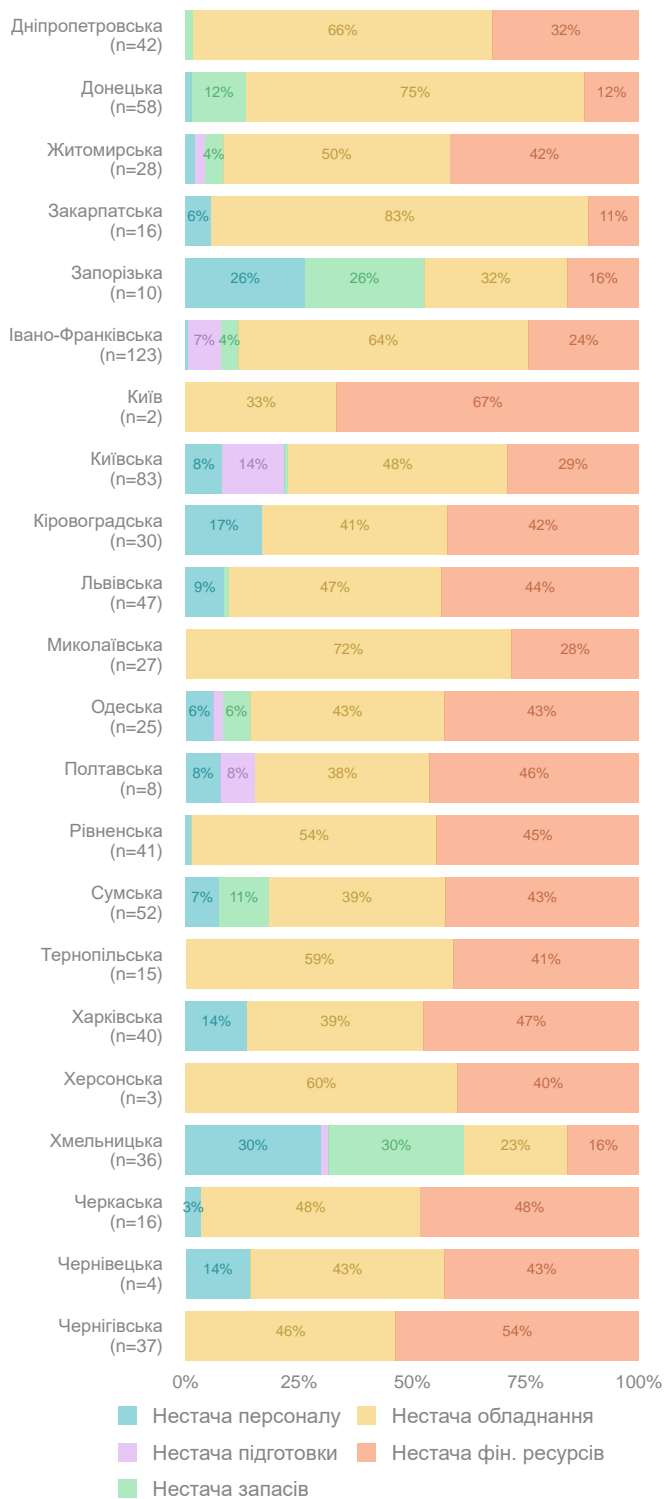
На мапі виключені відокремлені підрозділи

# Розділення відходів

Доступність за областями



Основні перешкоди за областями\*



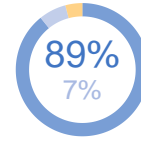
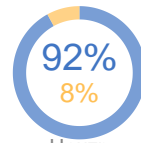
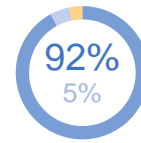
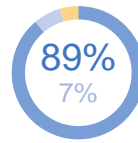
\* Включені заклади, в яких було повідомлено про перешкоди для доступності

# УТИЛІЗАЦІЯ ГОСТРИХ ВІДХОДІВ

Загальна доступність

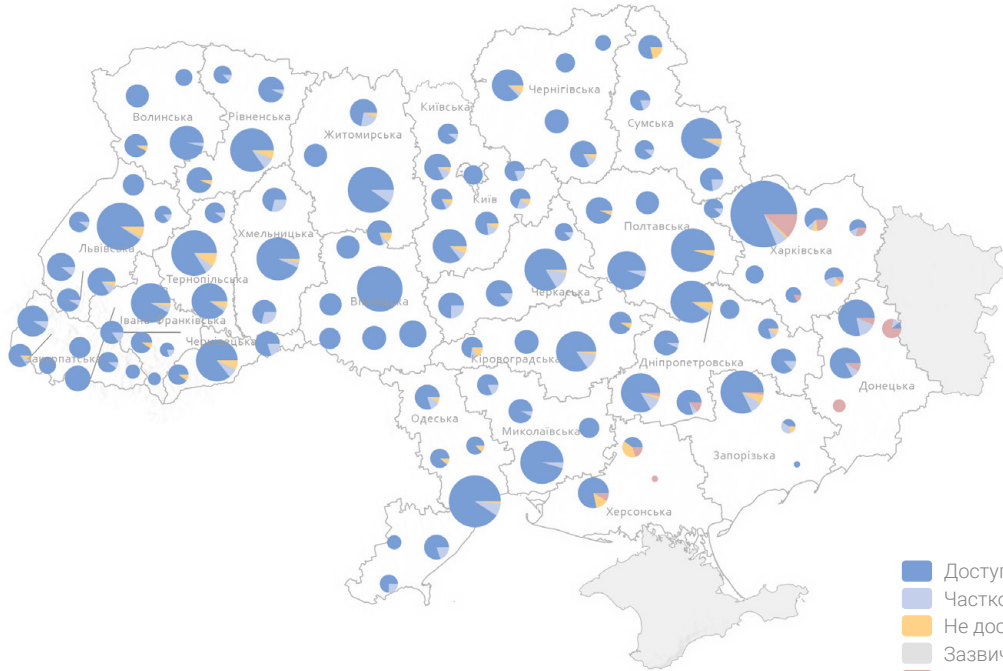
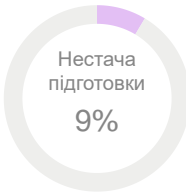
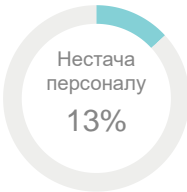


Доступність за типом 303



Основні перешкоди

(n = 956)



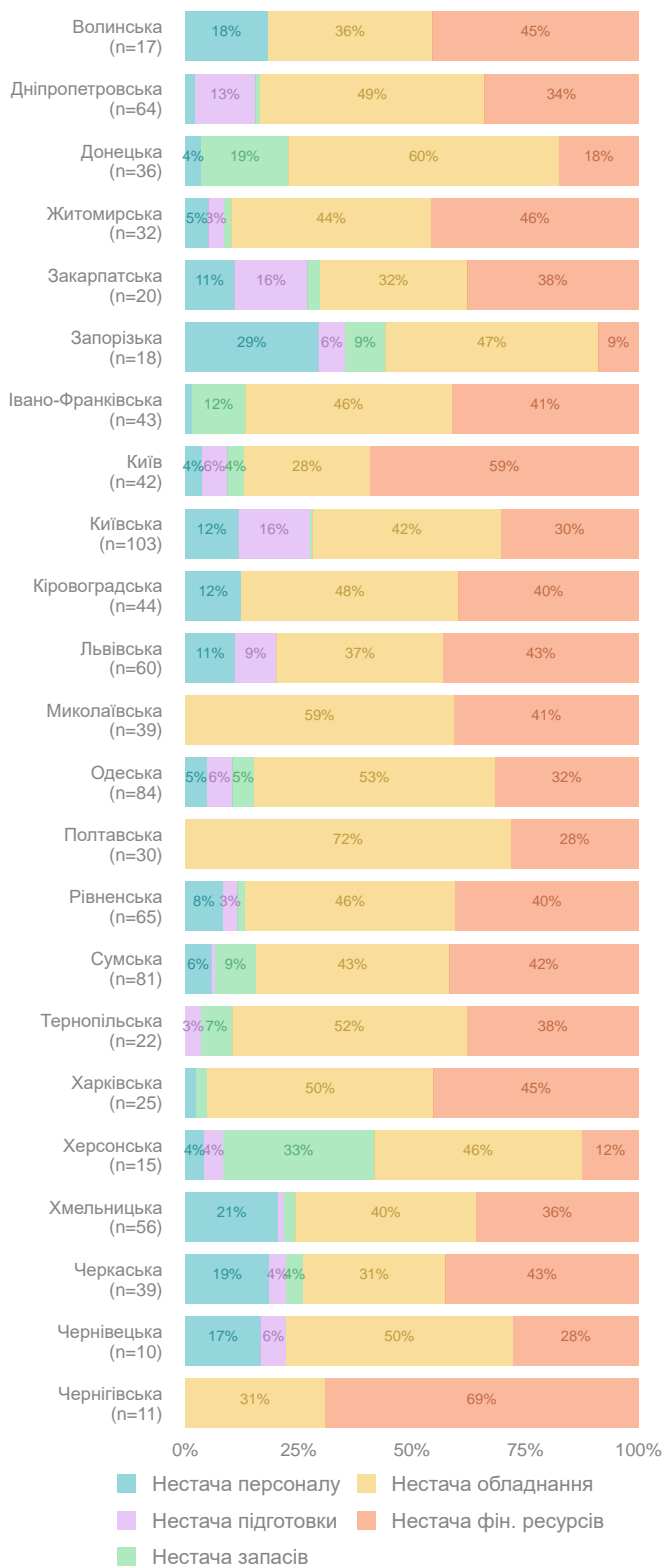
На мапі виключені відокремлені підрозділи

# УТИЛІЗАЦІЯ ГОСТРИХ ВІДХОДІВ

## Доступність за областями



## Основні перешкоди за областями\*



\* Включені заклади, в яких було повідомлено про перешкоди для доступності

# УТИЛІЗАЦІЯ ГОСТРИХ ВІДХОДІВ

Загальна доступність

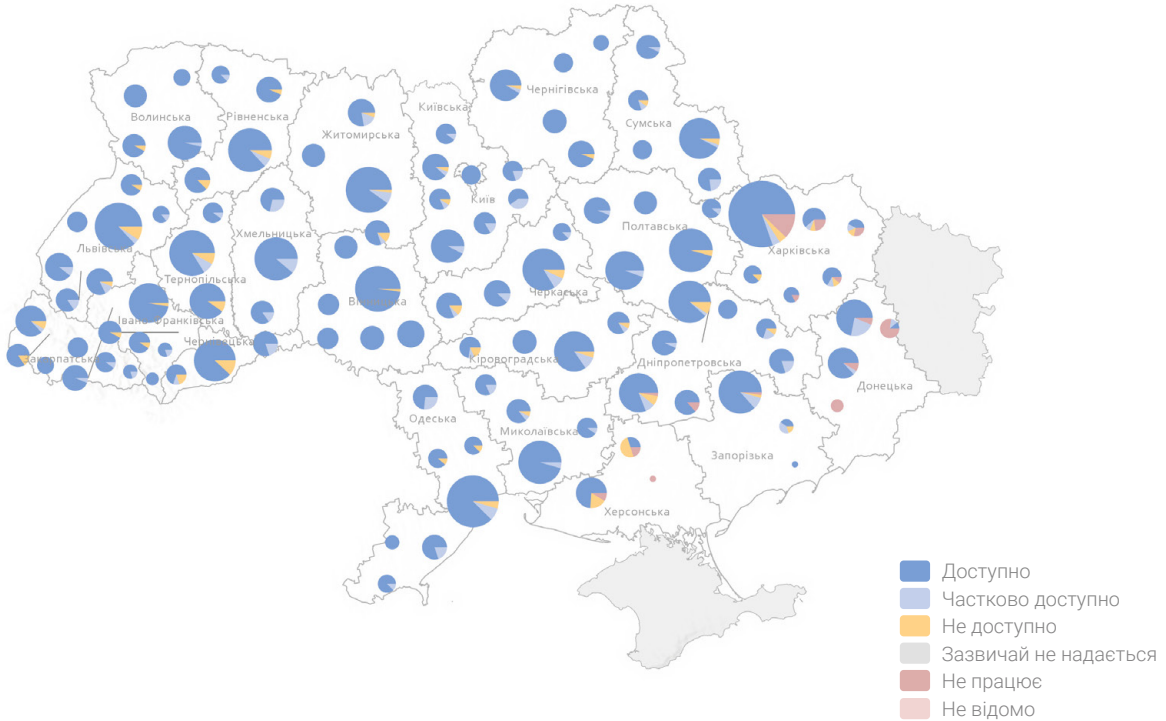
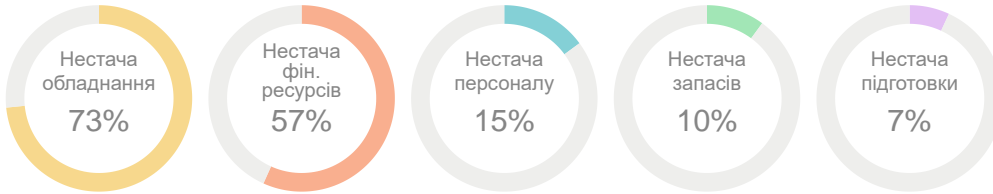


Доступність за типом 303



Основні перешкоди

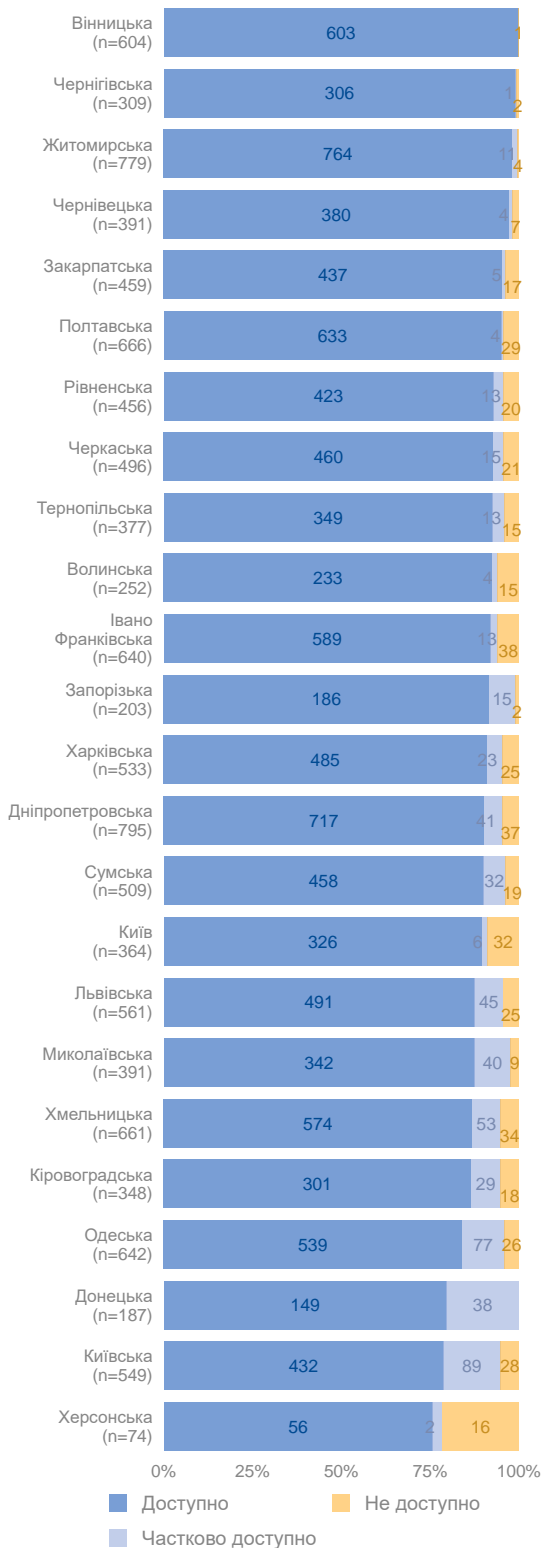
(n = 1012)



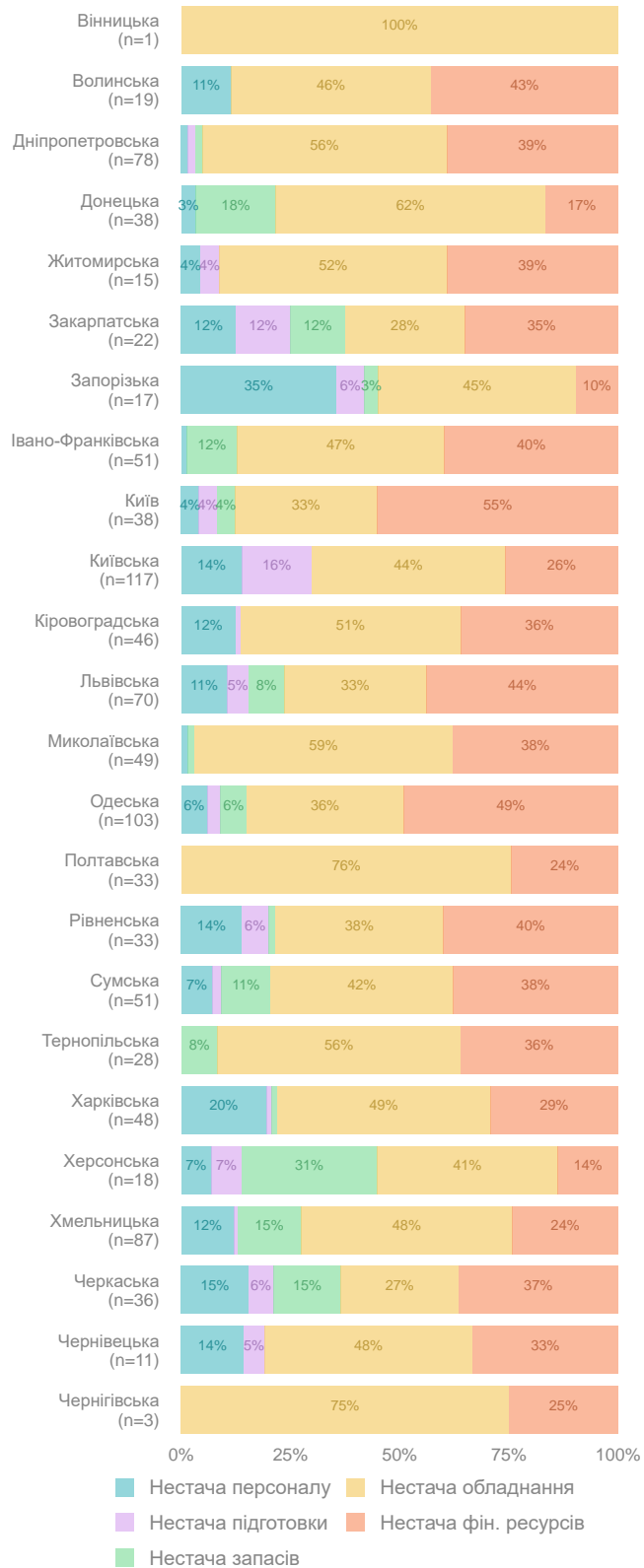
На мапі виключені відокремлені підрозділи

# УТИЛІЗАЦІЯ ГОСТРИХ ВІДХОДІВ

Доступність за областями



Основні перешкоди за областями\*



\* Включені заклади, в яких було повідомлено про перешкоди для доступності

# МЕТОДИ ОБРОБЛЕННЯ ВІДХОДІВ

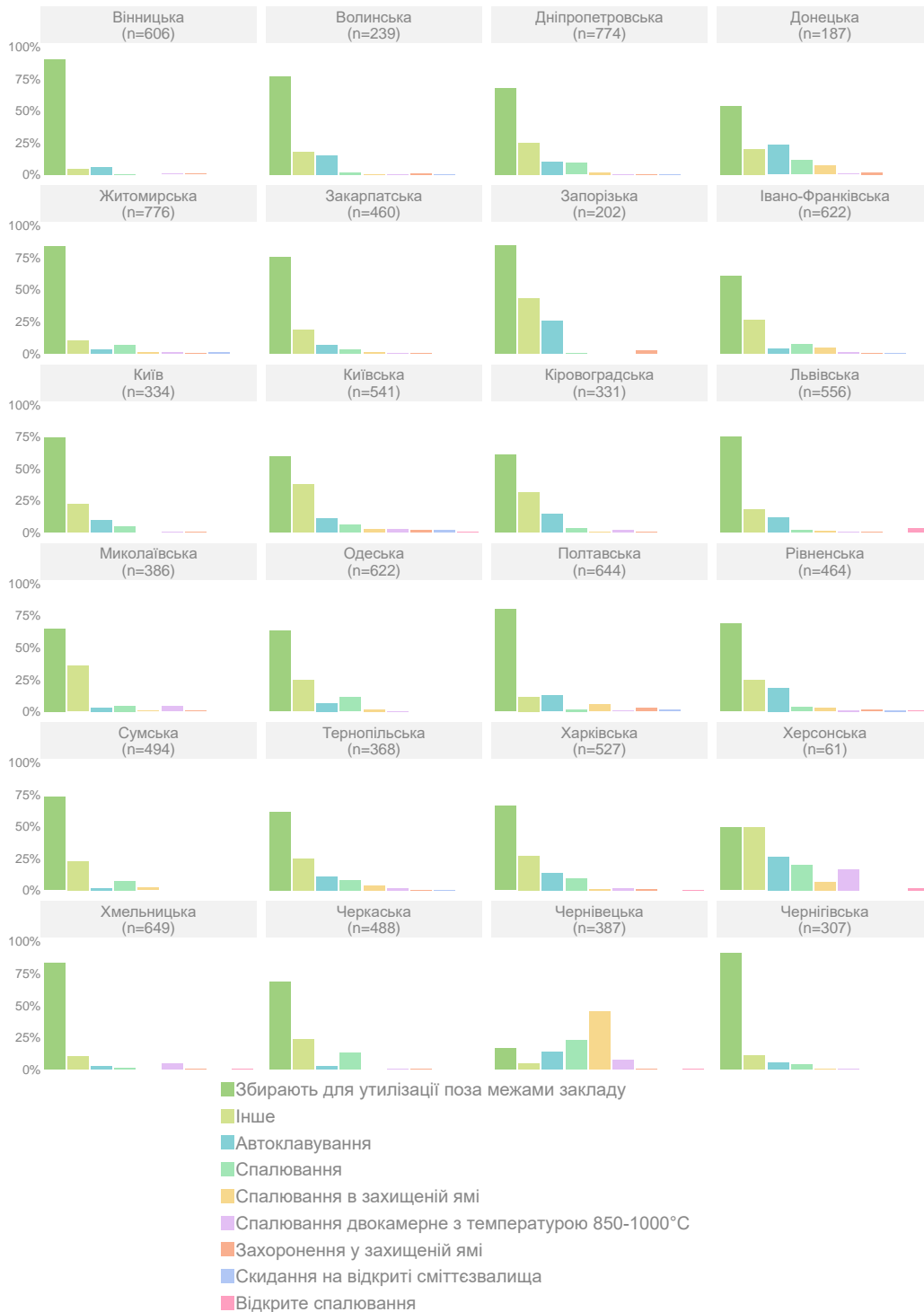
Методи оброблення відходів

n = 11025)



# МЕТОДИ ОБРОБЛЕННЯ ВІДХОДІВ

Методи оброблення відходів за областями



# Доступність ЕНЕРГОПОСТАЧАННЯ

Загальна доступність

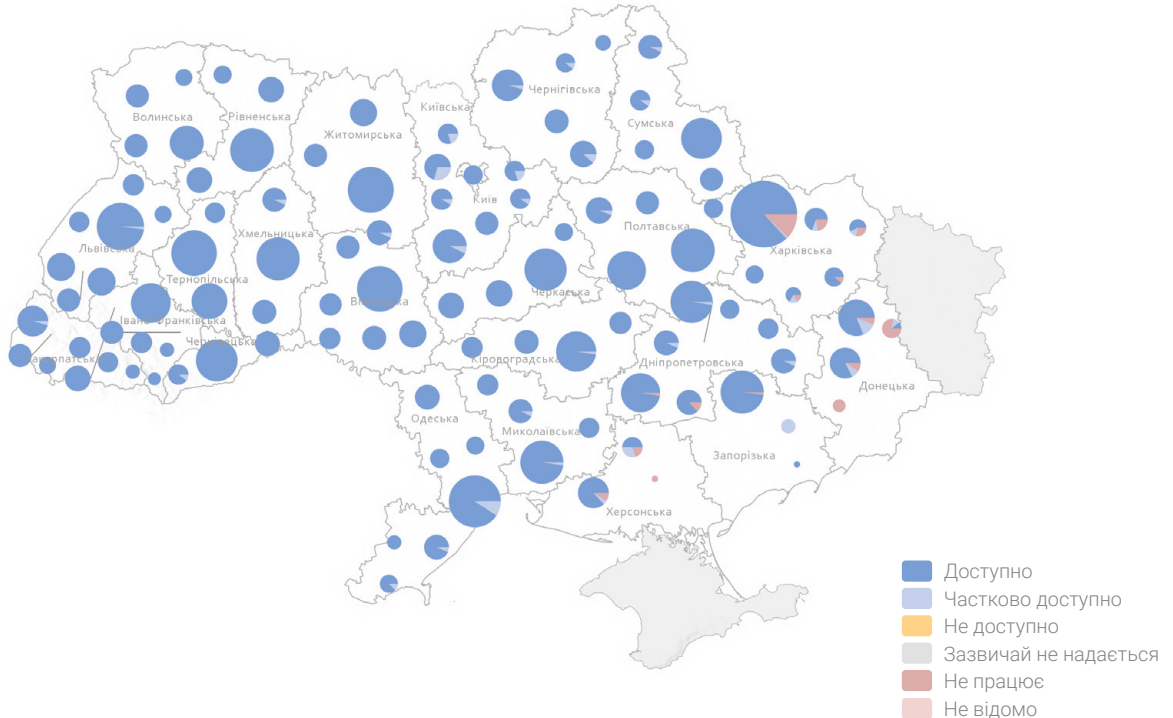


Доступність за типом ЗОЗ



Основні перешкоди

(n = 258)



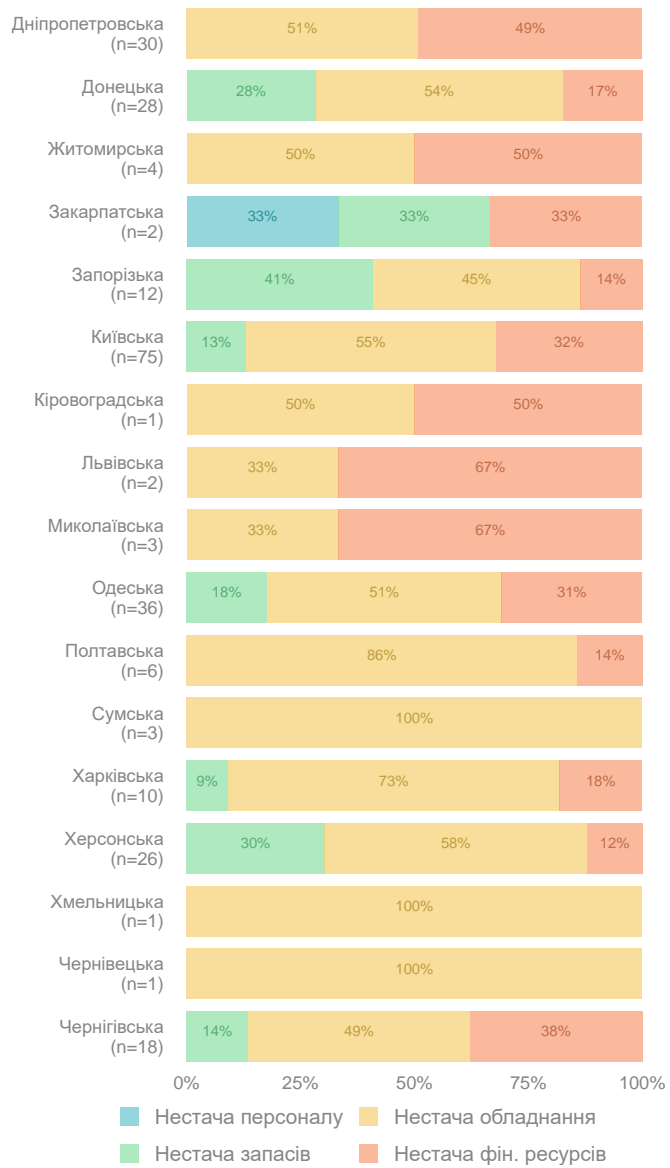
На мапі виключені відокремлені підрозділи

# ⚡ ДОСТУПНІСТЬ ЕНЕРГОПОСТАЧАННЯ

## Доступність за областями



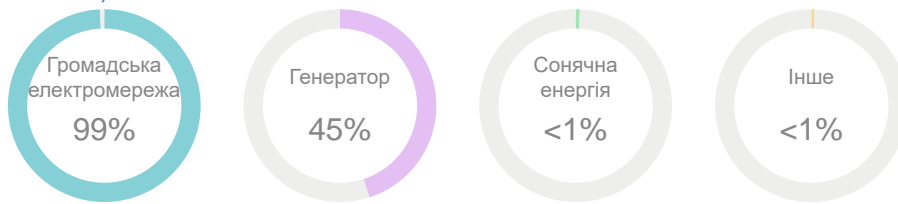
## Основні перешкоди за областями\*



\* Включені заклади, в яких було повідомлено про перешкоди для доступності

# ДЖЕРЕЛА ЕНЕРГОПОСТАЧАННЯ

Джерела енергопостачання  
n = 11312)



Джерела енергопостачання за областями

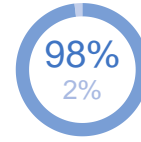
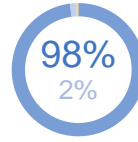
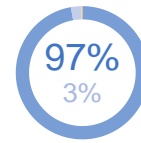
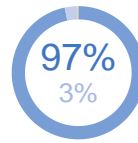


# НАЯВНІСТЬ ОПАЛЕННЯ

## Загальна доступність

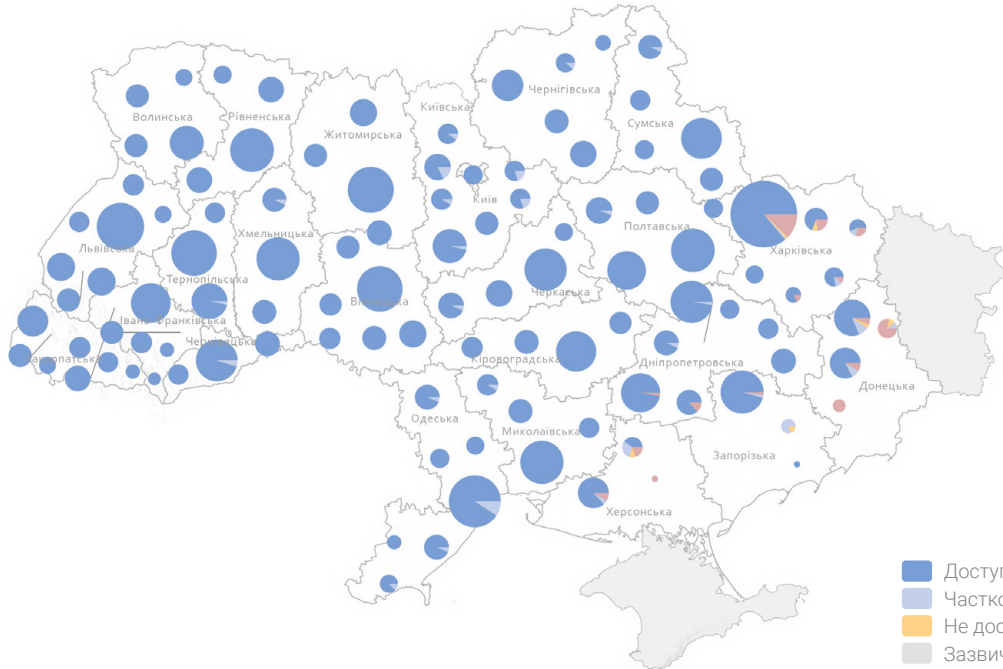
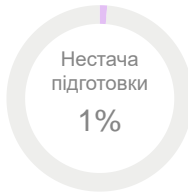
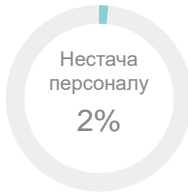


## Доступність за типом 303



## Основні перешкоди

(n = 309)



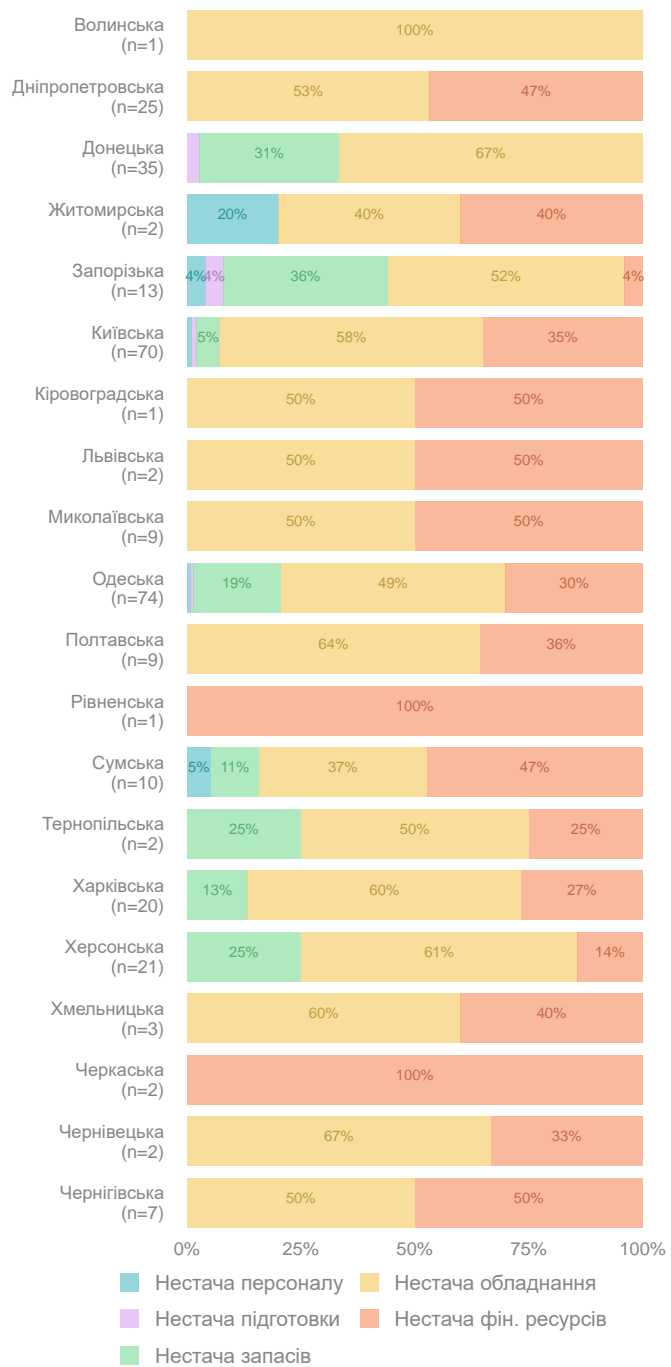
На мапі виключені відокремлені підрозділи

# Наявність опалення

## Доступність за областями



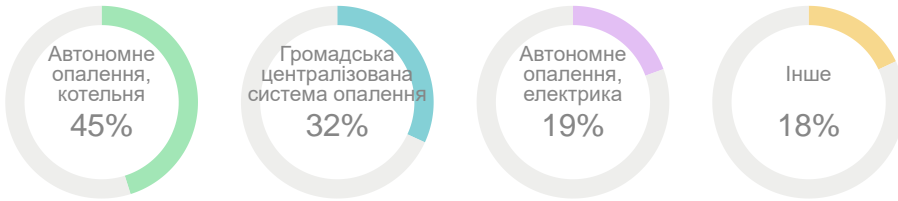
## Основні перешкоди за областями\*



\* Включені заклади, в яких було повідомлено про перешкоди для доступності

# ДЖЕРЕЛА ОПАЛЕННЯ

Джерела опалення  
n = 11292)



Джерела опалення за областями



# Доступність системи «ХОЛОДОВОГО ЛАНЦЮГА»

Загальна доступність

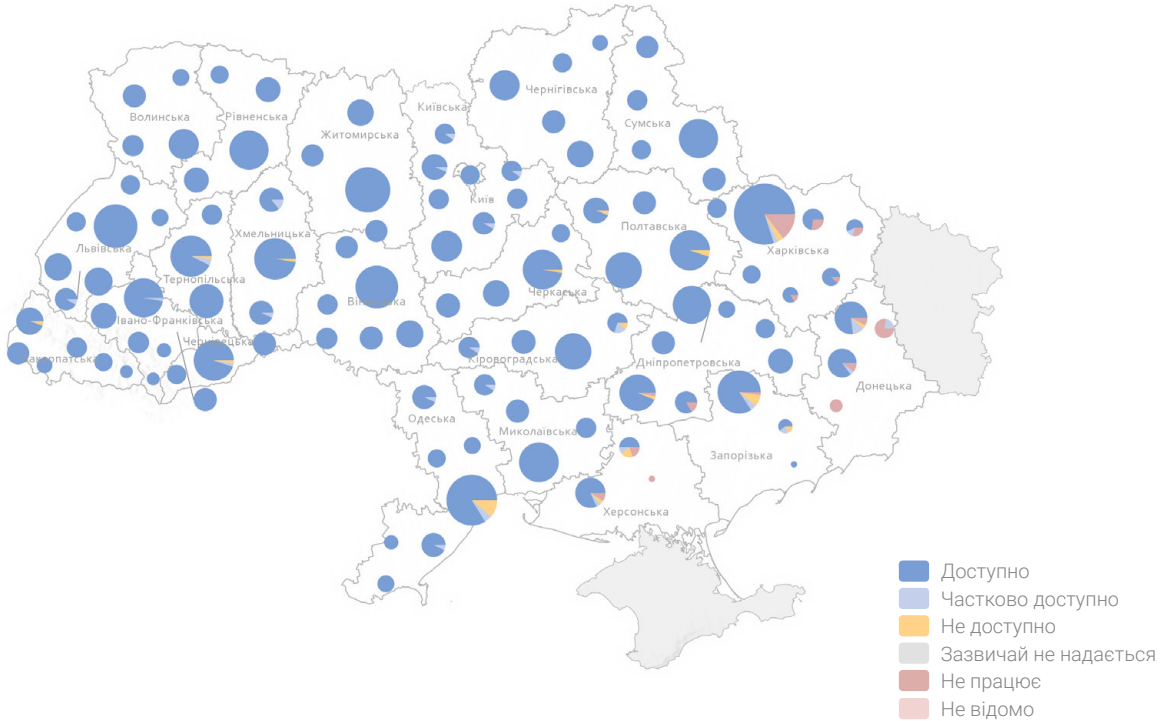
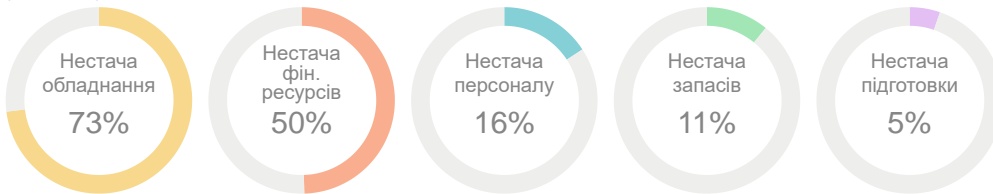


Доступність за типом 303



Основні перешкоди

(n = 323)



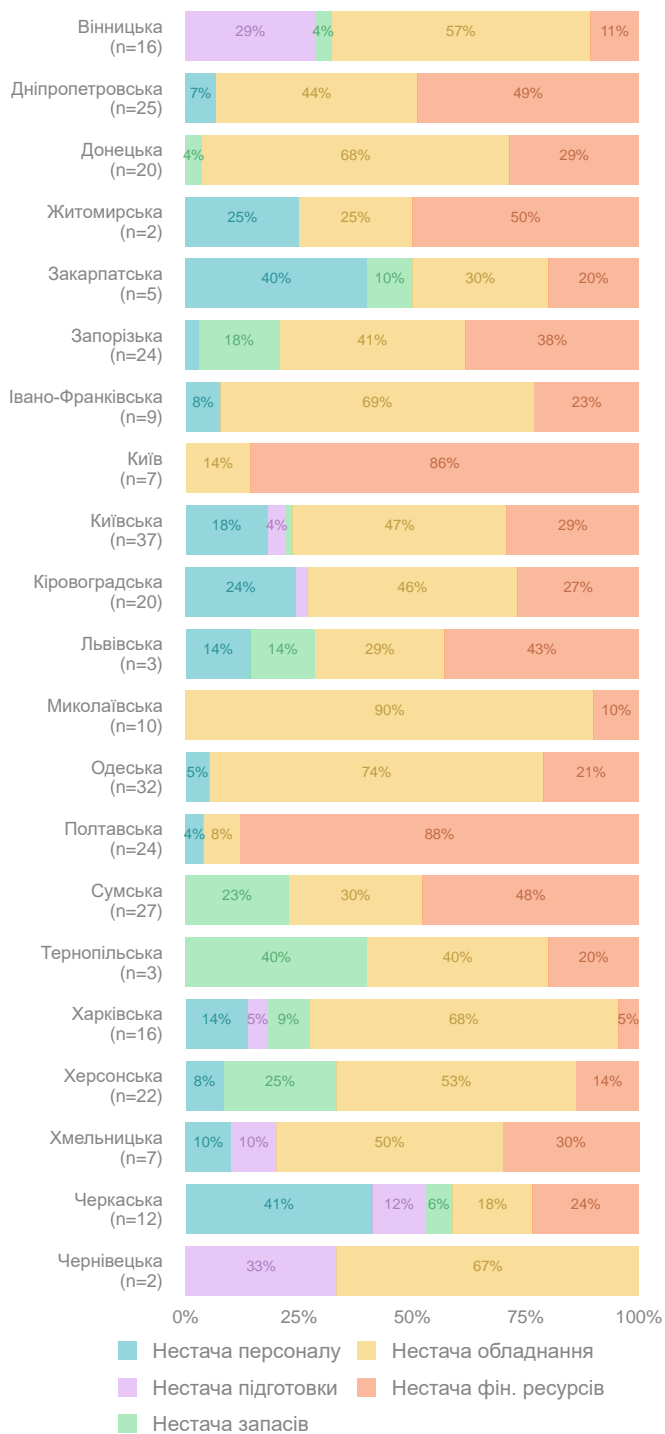
На мапі виключені відокремлені підрозділи

# Доступність системи «ХОЛОДОВОГО ЛАНЦЮГА»

## Доступність за областями



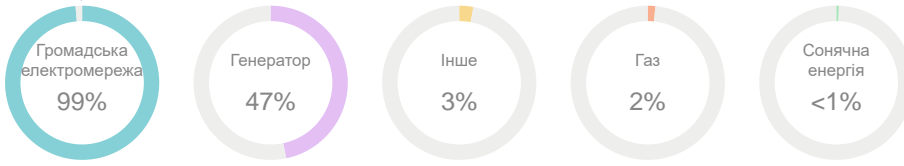
## Основні перешкоди за областями\*



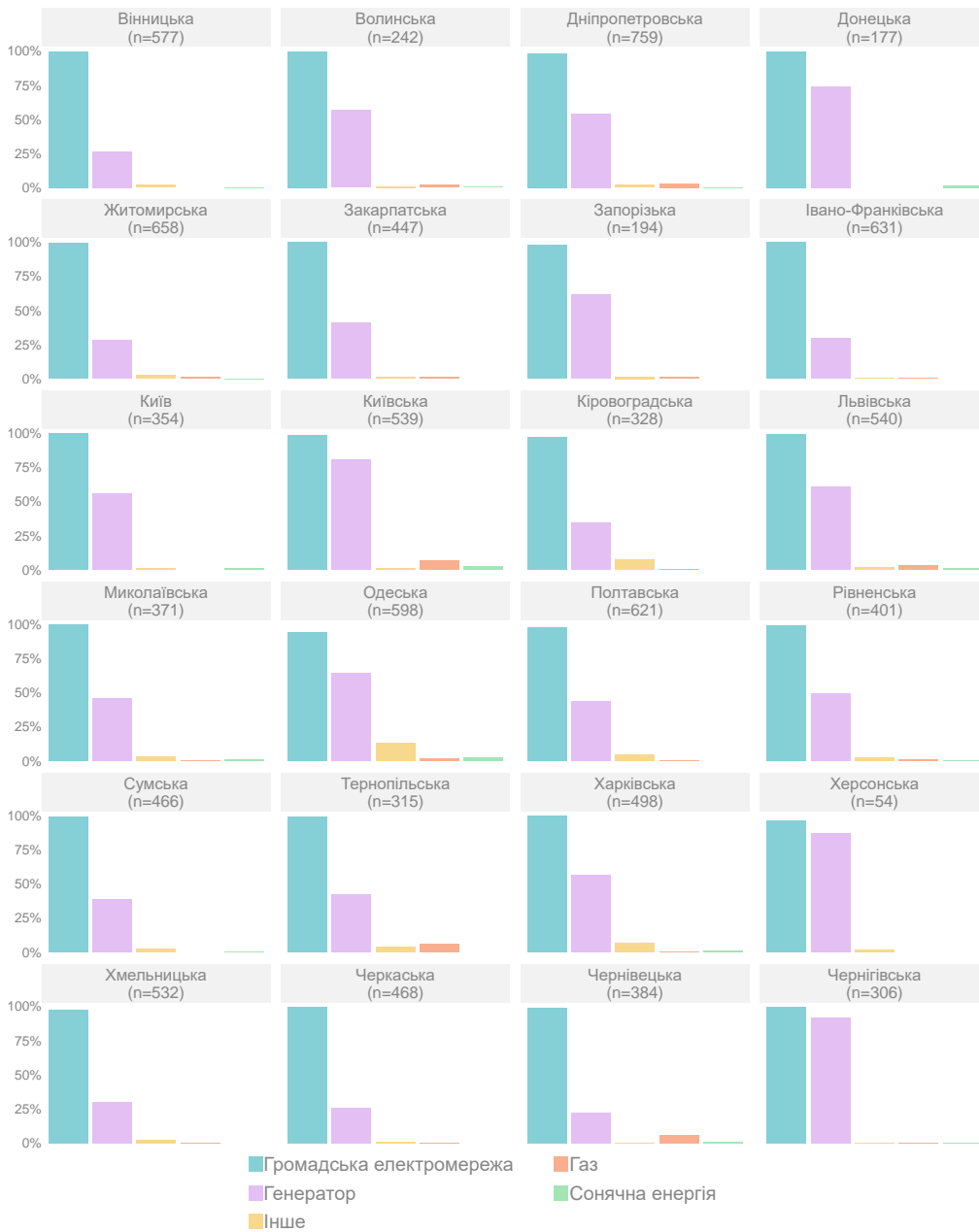
\* Включені заклади, в яких було повідомлено про перешкоди для доступності

## ДЖЕРЕЛА ЕНЕРГІЇ В СИСТЕМІ «ХОЛОДОВОГО ЛАНЦЮГА»

Джерела енергії  
n = 10460

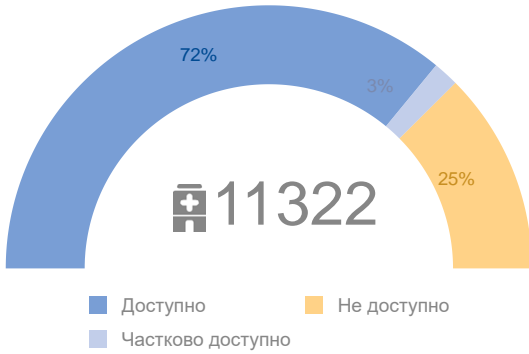


Джерела енергії за областями



# ДОСТУПНІСТЬ ТРАНСПОРТУВАННЯ

Загальна доступність

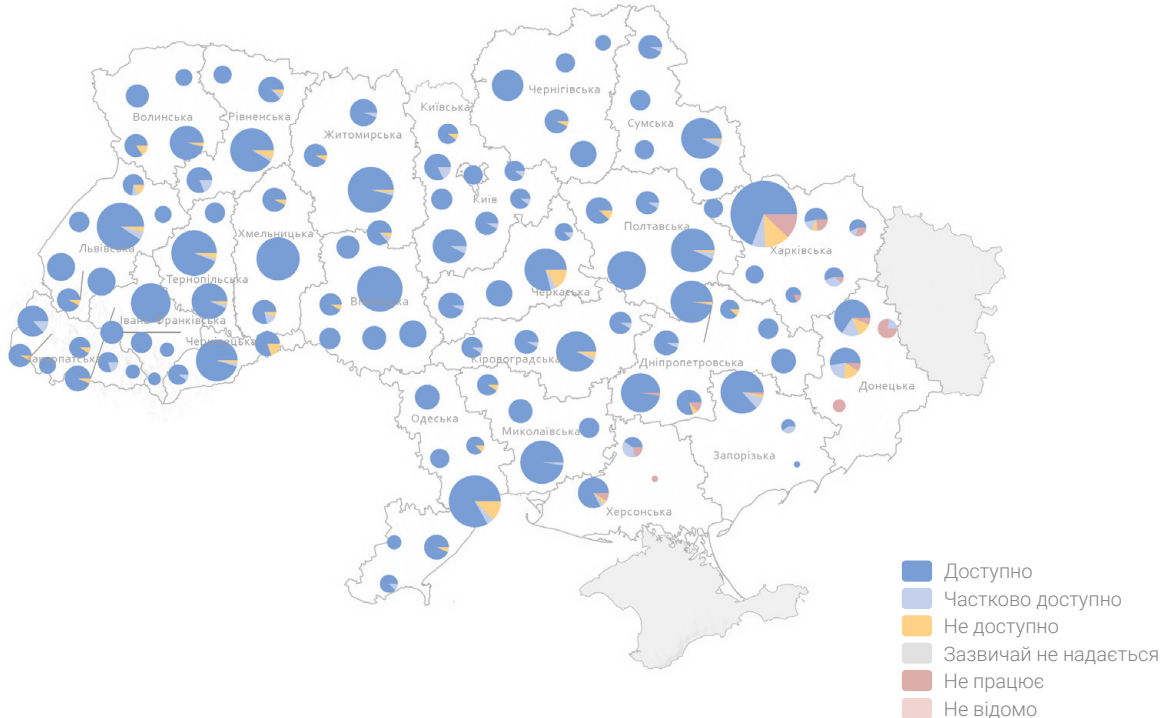


Доступність за типом ЗОЗ



Основні перешкоди

(n = 3171)

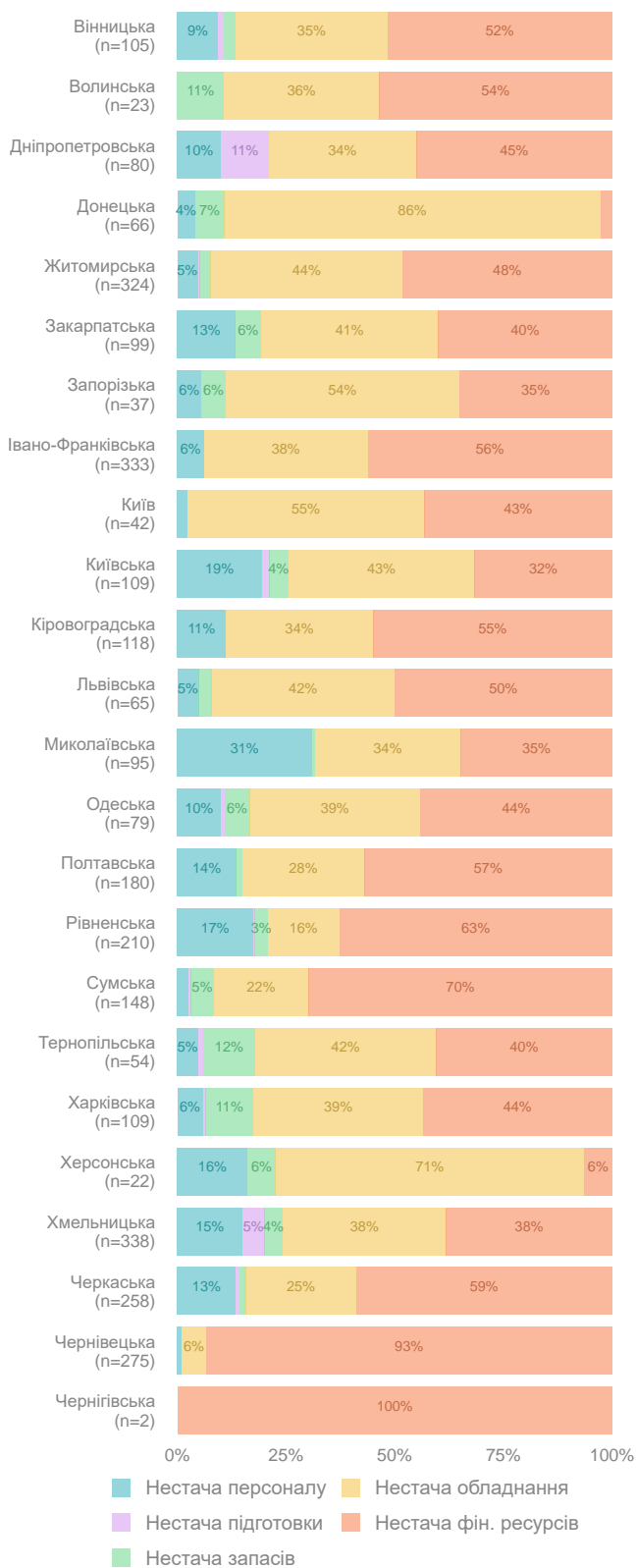


# ДОСТУПНІСТЬ ТРАНСПОРТУВАННЯ

## Доступність за областями



## Основні перешкоди за областями\*



\* Включені заклади, в яких було повідомлено про перешкоди для доступності

# Підключення до ІНТЕРНЕТУ

Загальна доступність

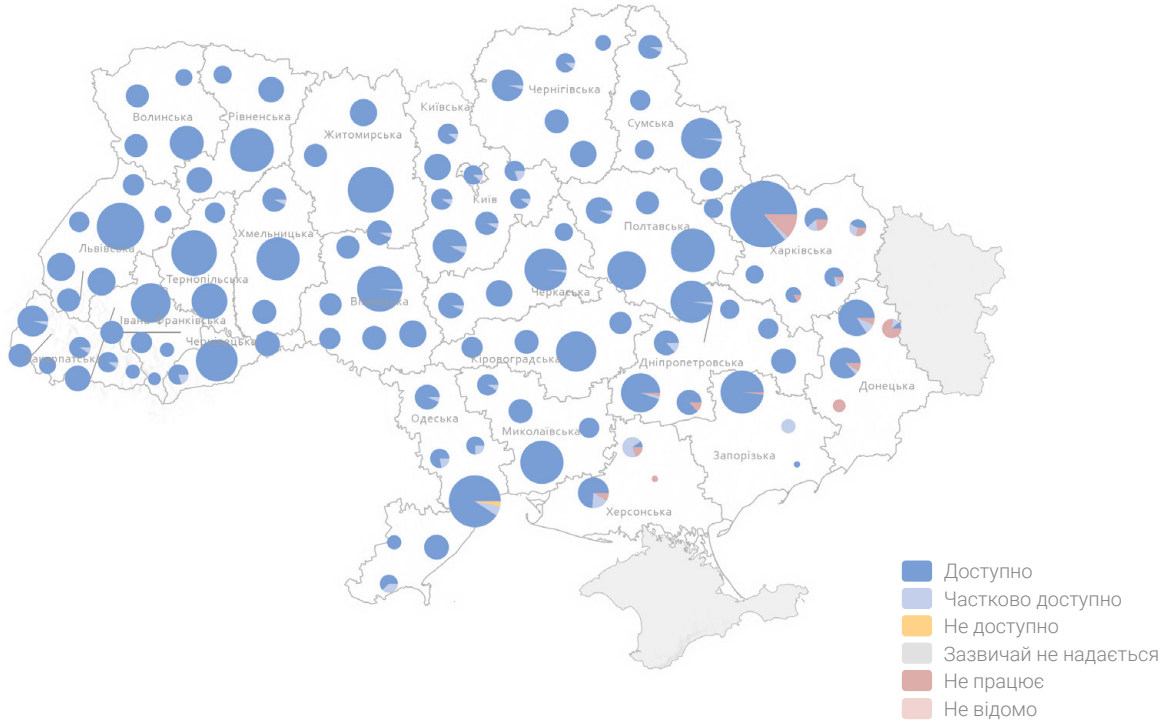
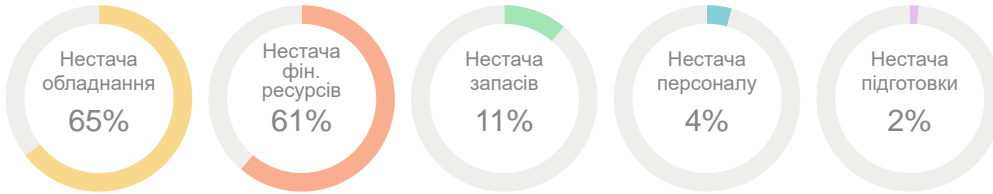


Доступність за типом ЗОЗ



Основні перешкоди

(n = 1837)

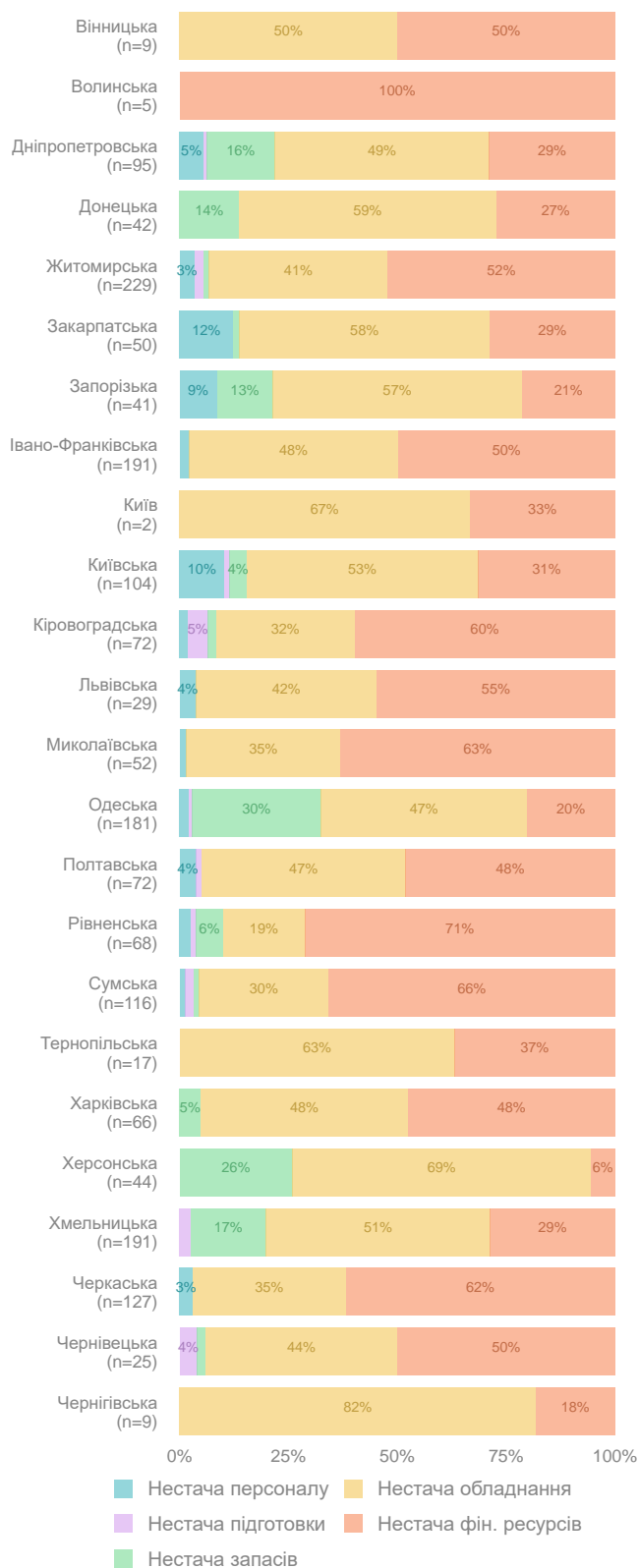


# Підключення до ІНТЕРНЕТУ

## Доступність за областями



## Основні перешкоди за областями\*



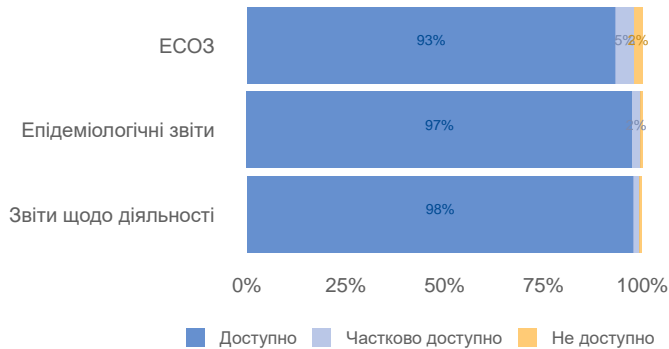
\* Включені заклади, в яких було повідомлено про перешкоди для доступності

# СИСТЕМИ УПРАВЛІННЯ ІНФОРМАЦІЄЮ У СФЕРІ ОХОРОНИ ЗДОРОВ'Я

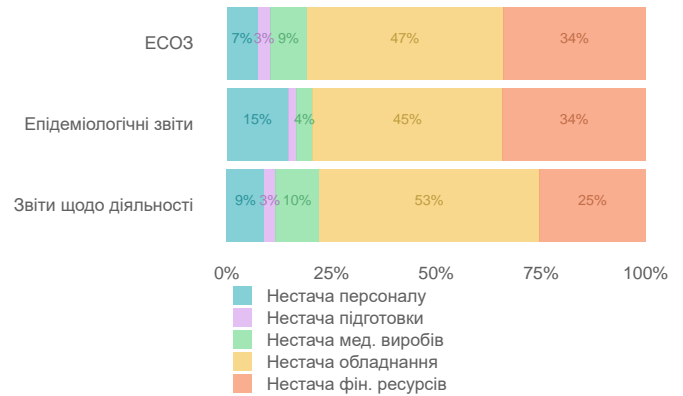


# Огляд доступності систем управління інформацією у сфері охорони здоров'я\*

Доступність за групами



Основні перешкоди

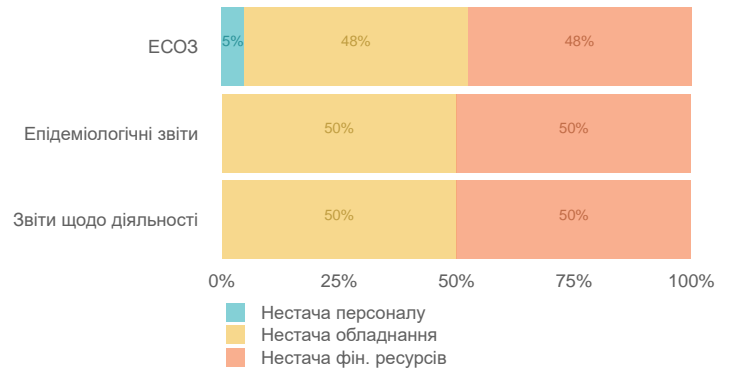
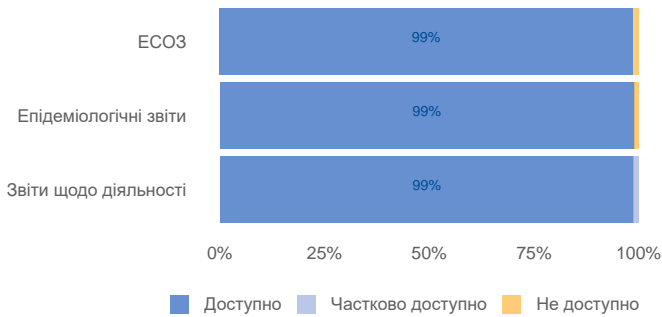


\* Групи включають наступні індикатори:

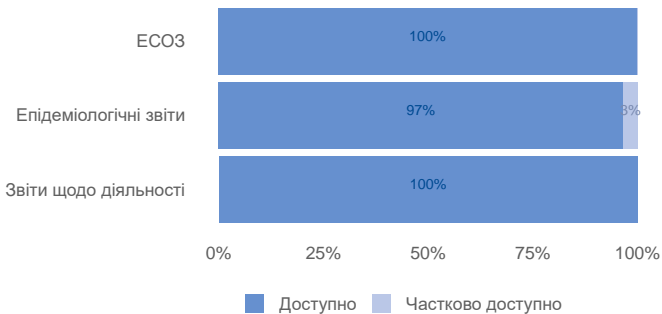
Група	Індикатор
ЕСОЗ	Доступність ЕСОЗ; Доступність введення даних в ЕСОЗ
Епідеміологічні звіти	Доступність епідеміологічних повідомлень (напр., екстрених сповіщень), які надсилають місцевому ЦКПХ
Звіти щодо діяльності	Доступність та функціональність звітів щодо діяльності (щомісячних звітів, які надсилаються НСЗУ)

# Огляд доступності систем управління інформацією за областями

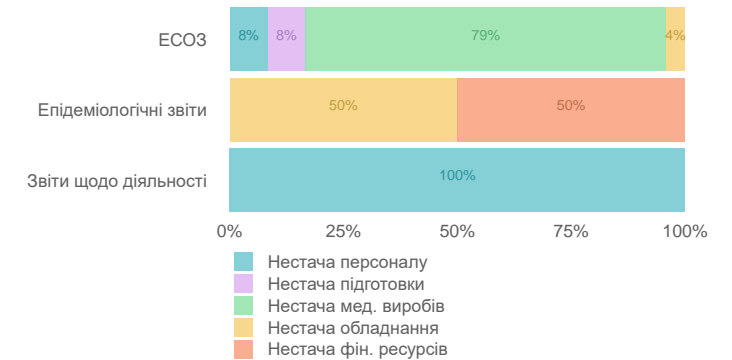
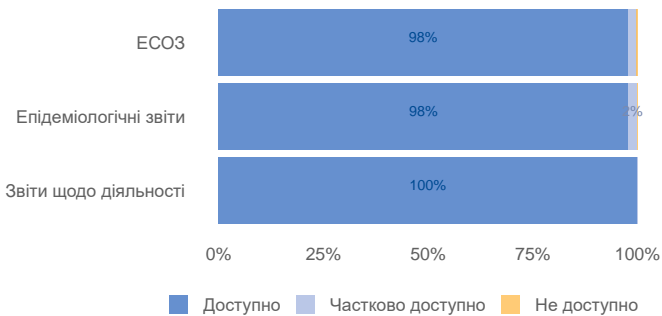
## Вінницька



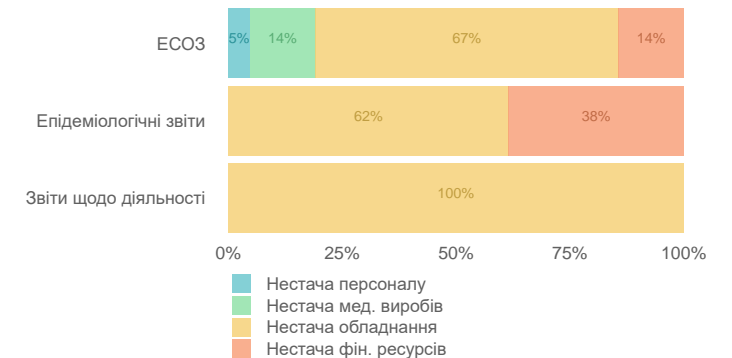
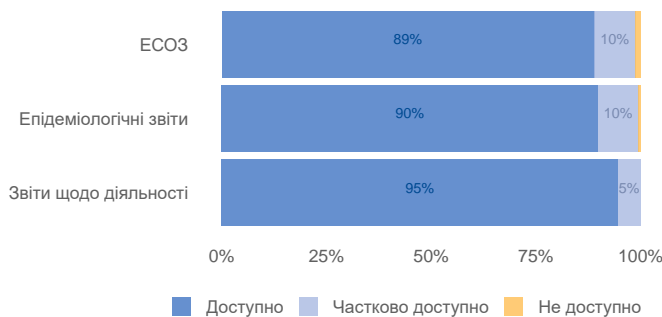
## Волинська



## Дніпропетровська

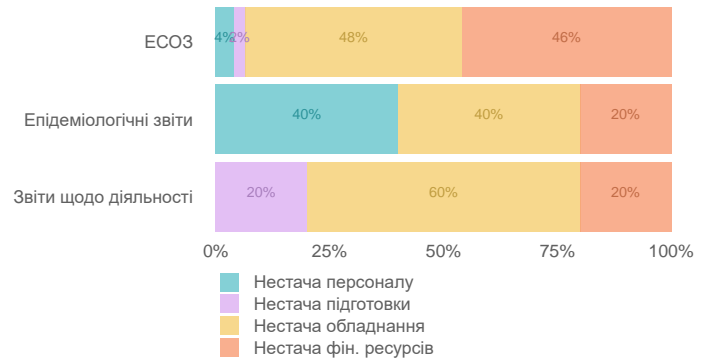
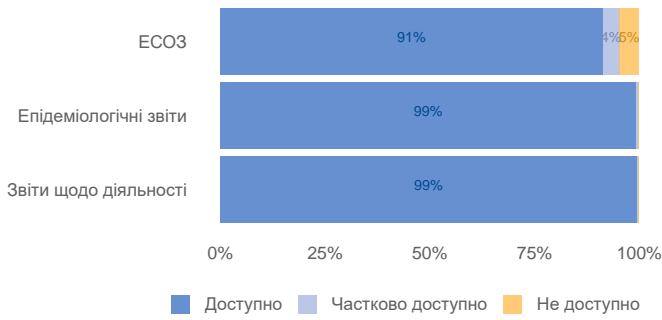


## Донецька

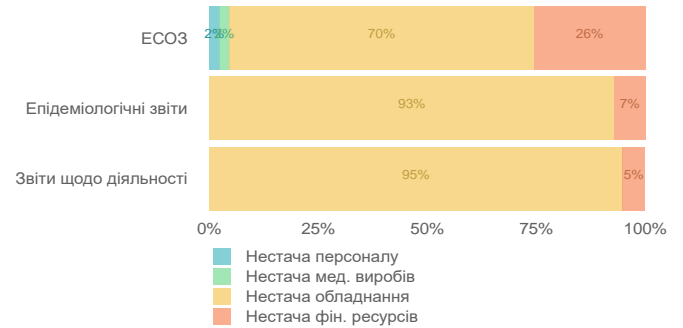
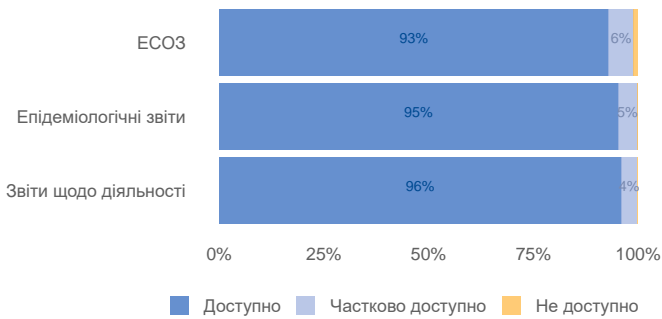


# Огляд доступності систем управління інформацією за областями

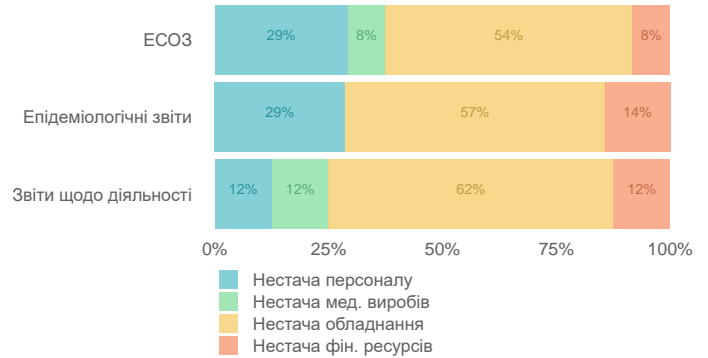
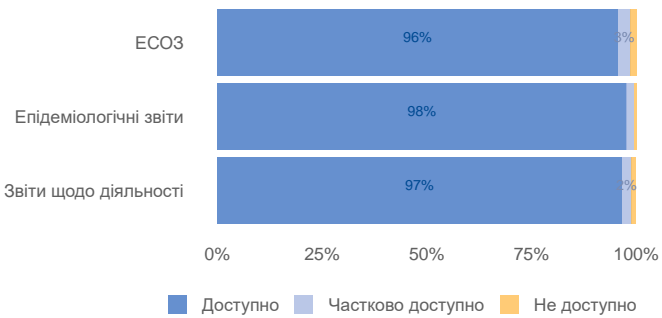
## Житомирська



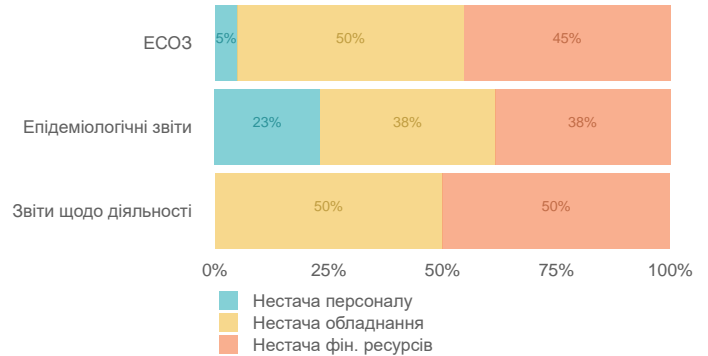
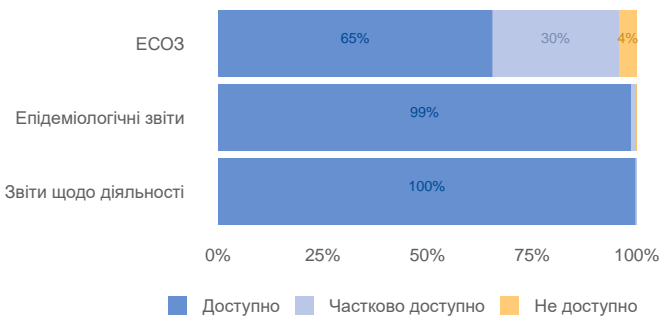
## Закарпатська



## Запорізька

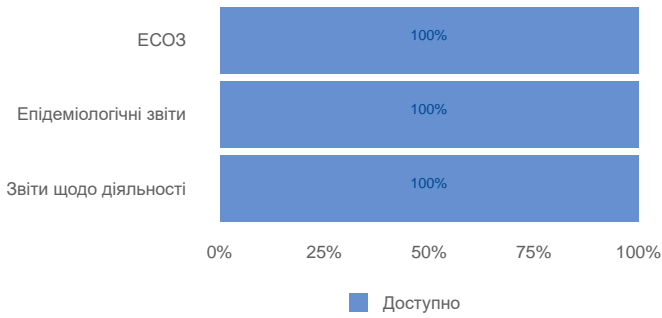


## Івано-Франківська

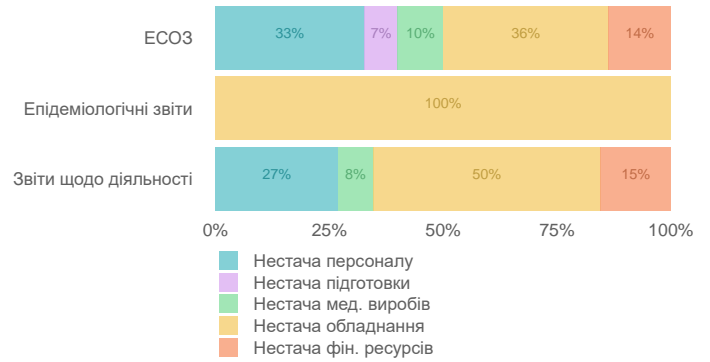
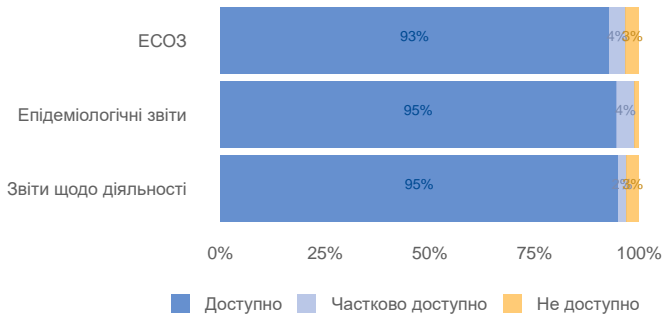


# Огляд доступності систем управління інформацією за областями

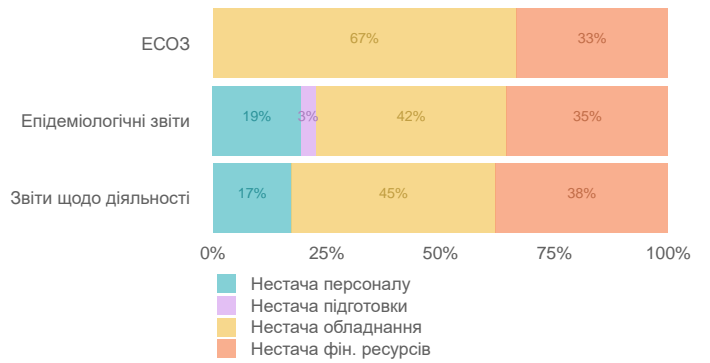
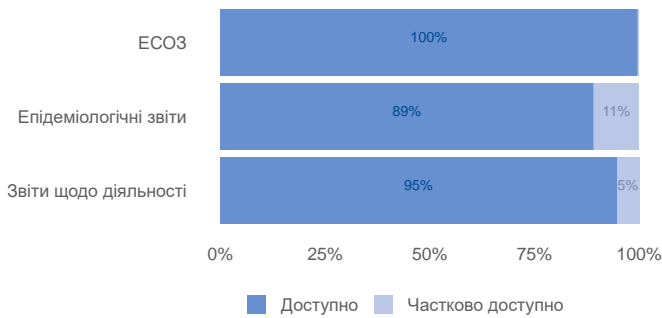
## Київ



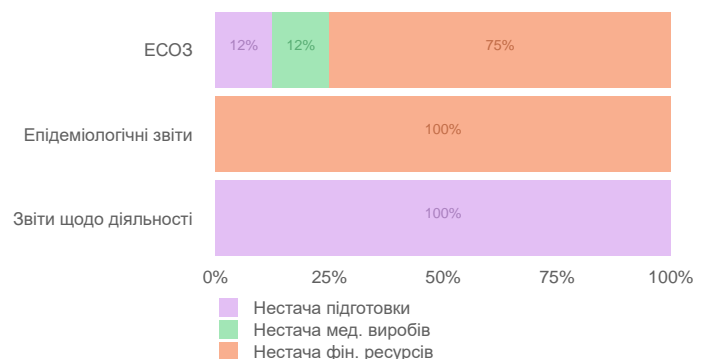
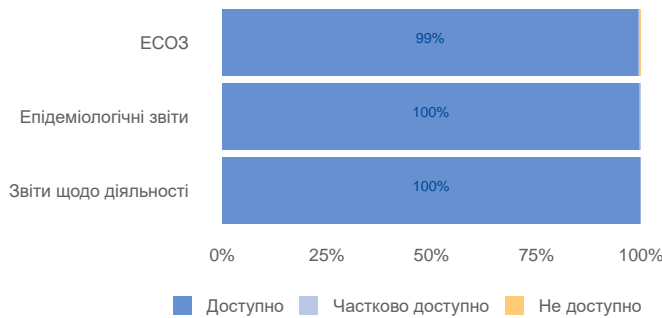
## Київська



## Кіровоградська

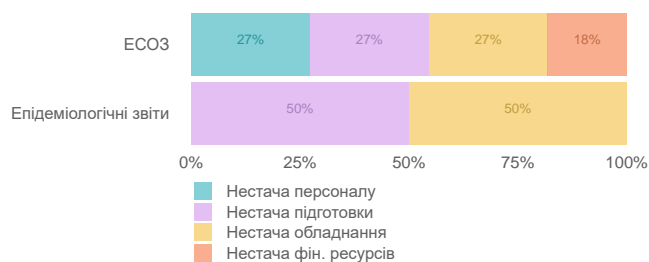
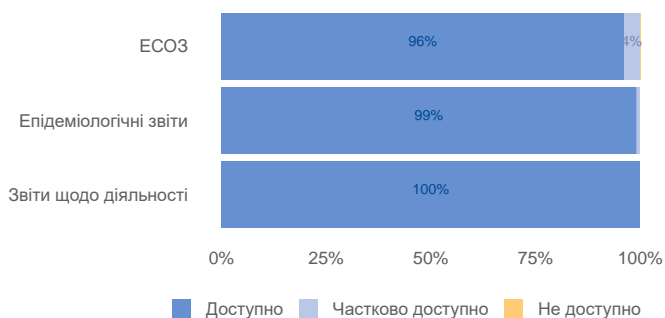


## Львівська

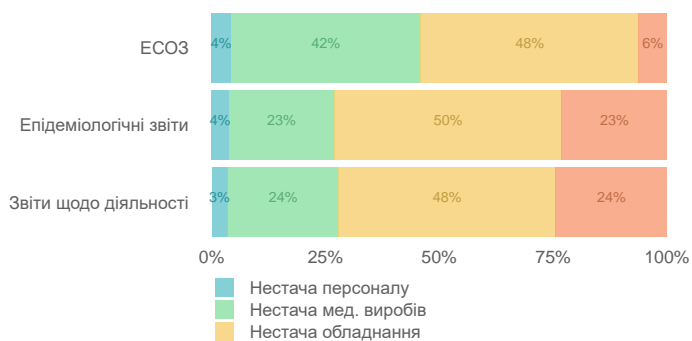
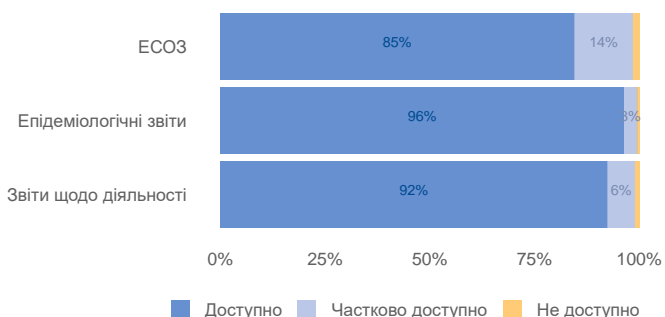


# Огляд доступності систем управління інформацією за областями

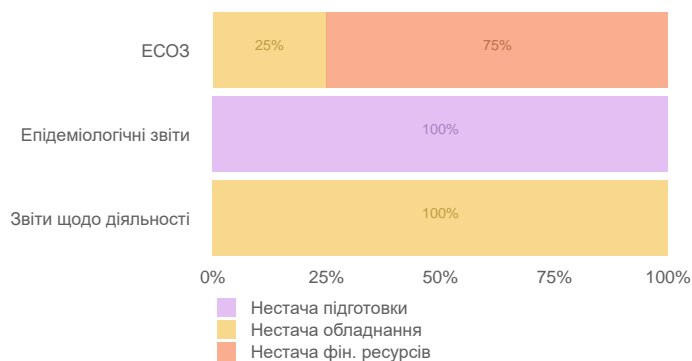
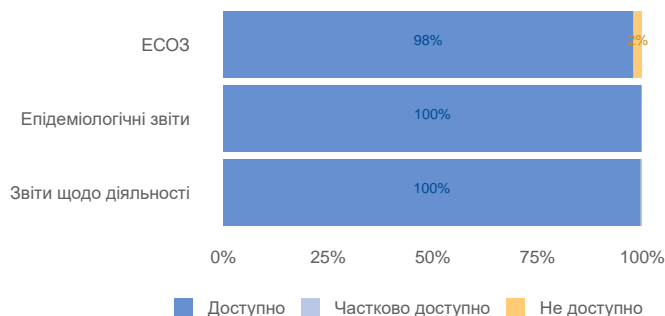
## Миколаївська



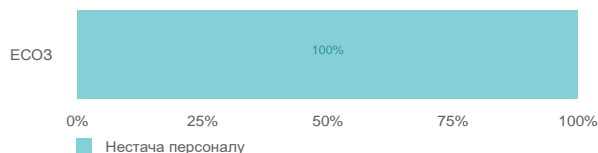
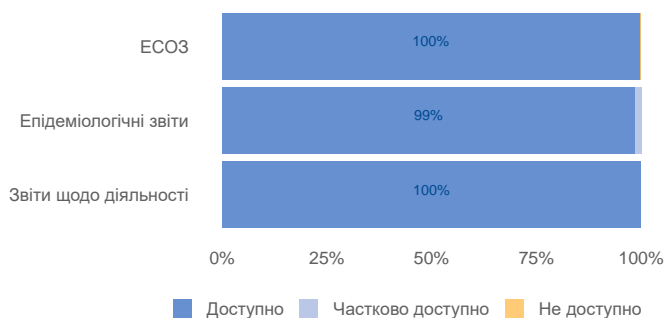
## Одеська



## Полтавська

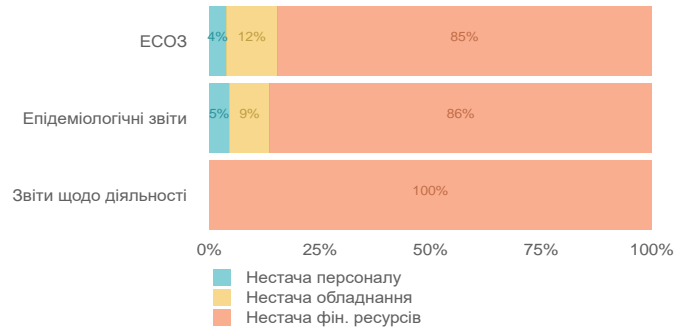
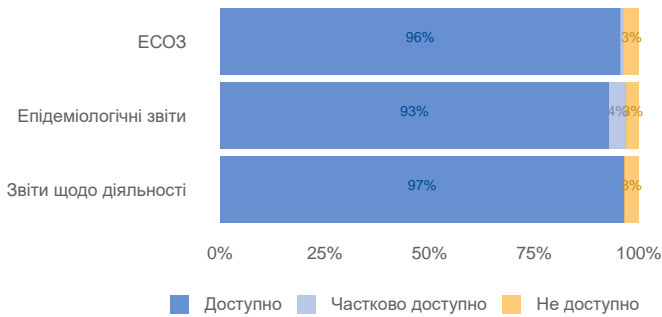


## Рівненська

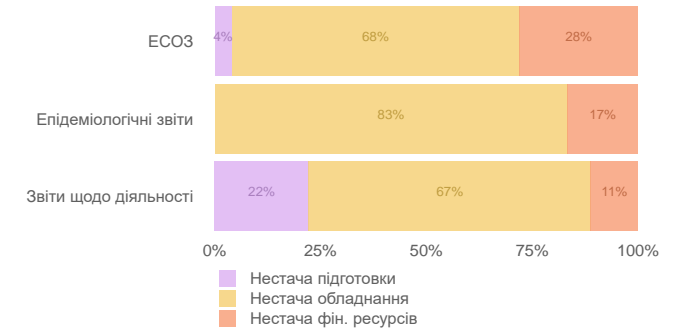
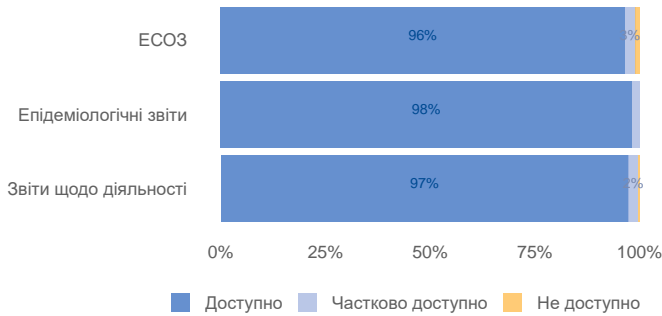


# Огляд доступності систем управління інформацією за областями

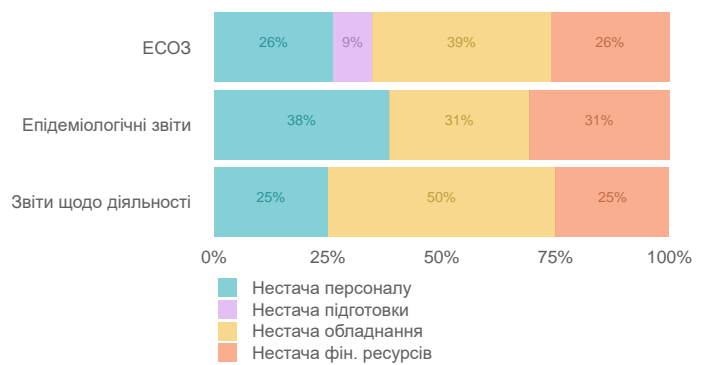
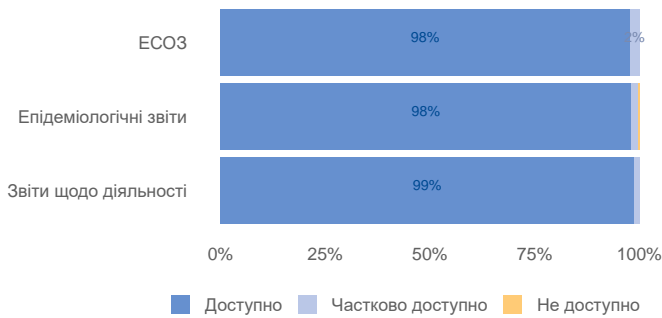
## Сумська



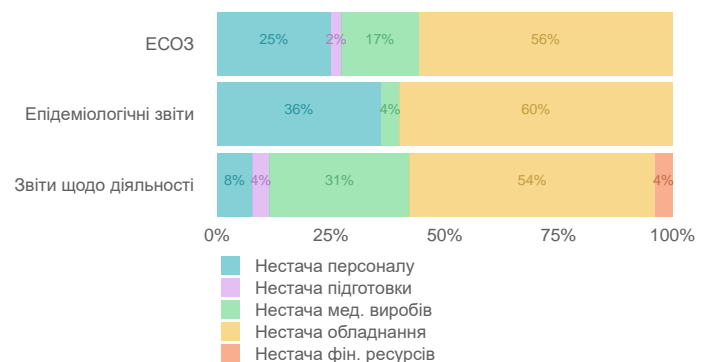
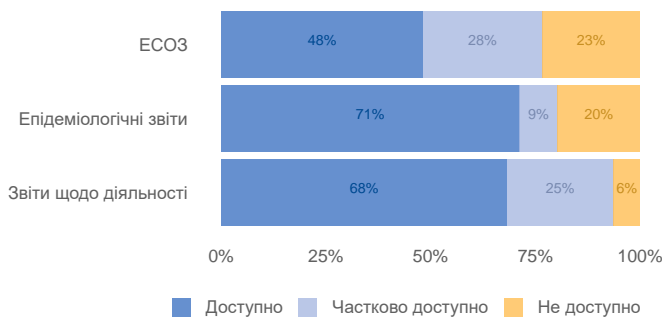
## Тернопільська



## Харківська

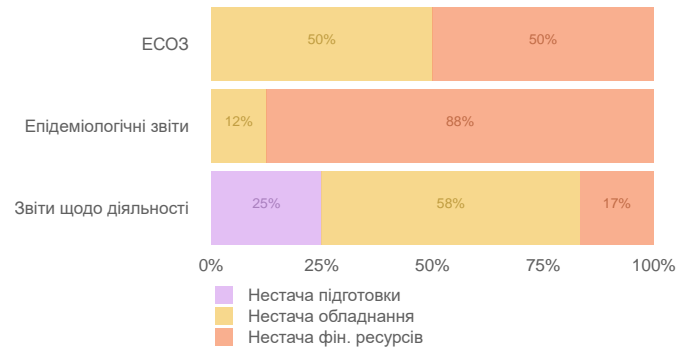
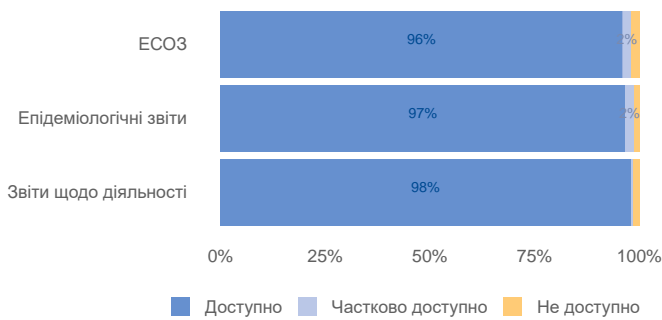


## Херсонська

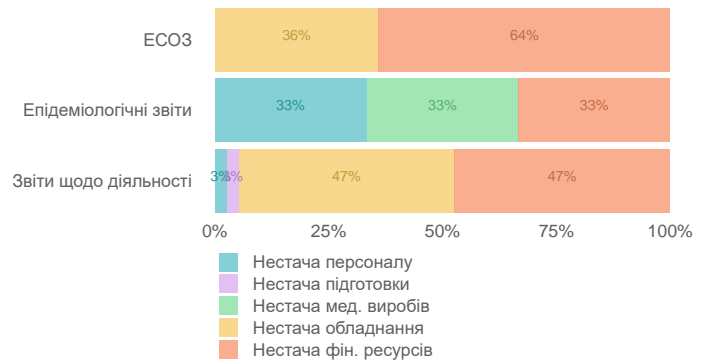
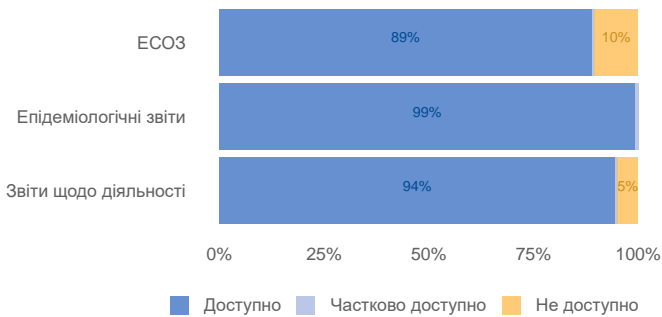


# Огляд доступності систем управління інформацією за областями

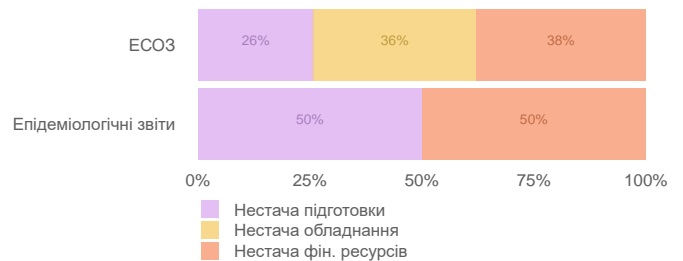
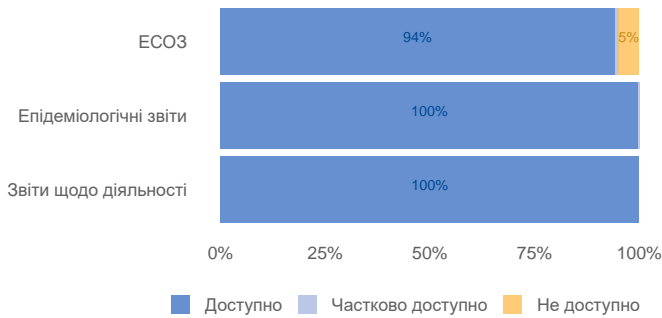
## Хмельницька



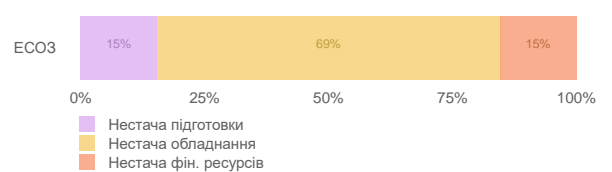
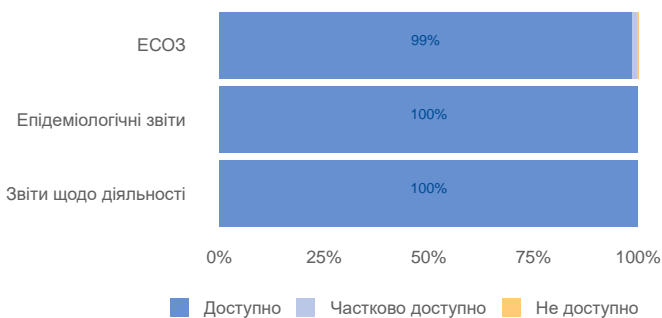
## Черкаська



## Чернівецька



## Чернігівська

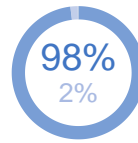


# Доступність ЕСОЗ

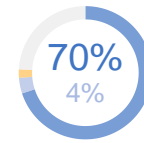
## Загальна доступність



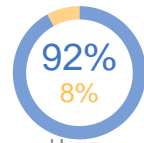
## Доступність за типом ЗОЗ



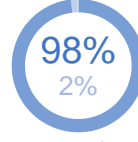
ПМСД  
(n=939)



Відокремлені підрозділи  
(n=9197)



Центр екстреної медичної допомоги  
(n=25)



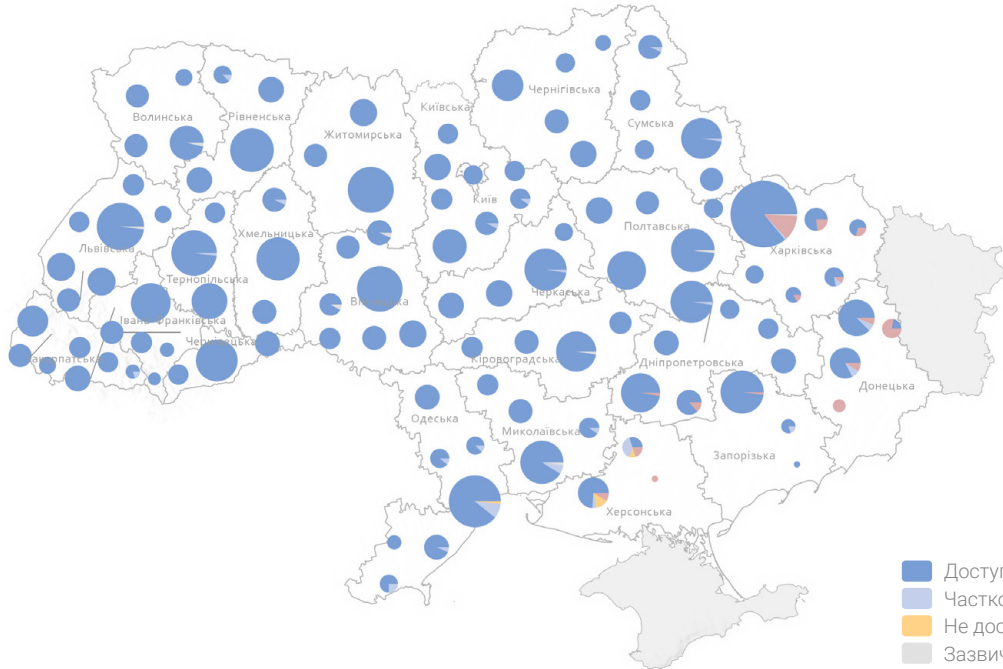
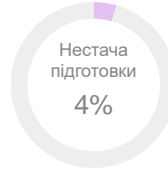
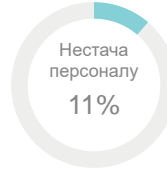
Багатопрофільна лікарня  
(n=847)



Однопрофільна лікарня  
(n=315)

## Основні перешкоди

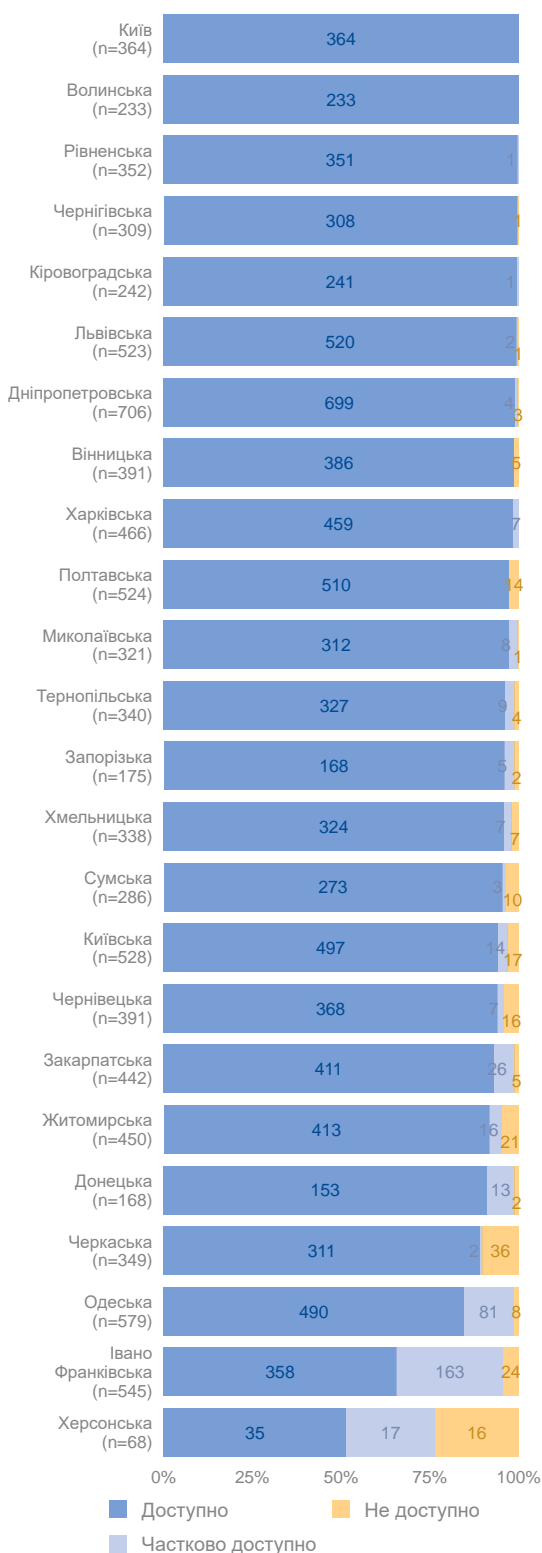
(n = 520)



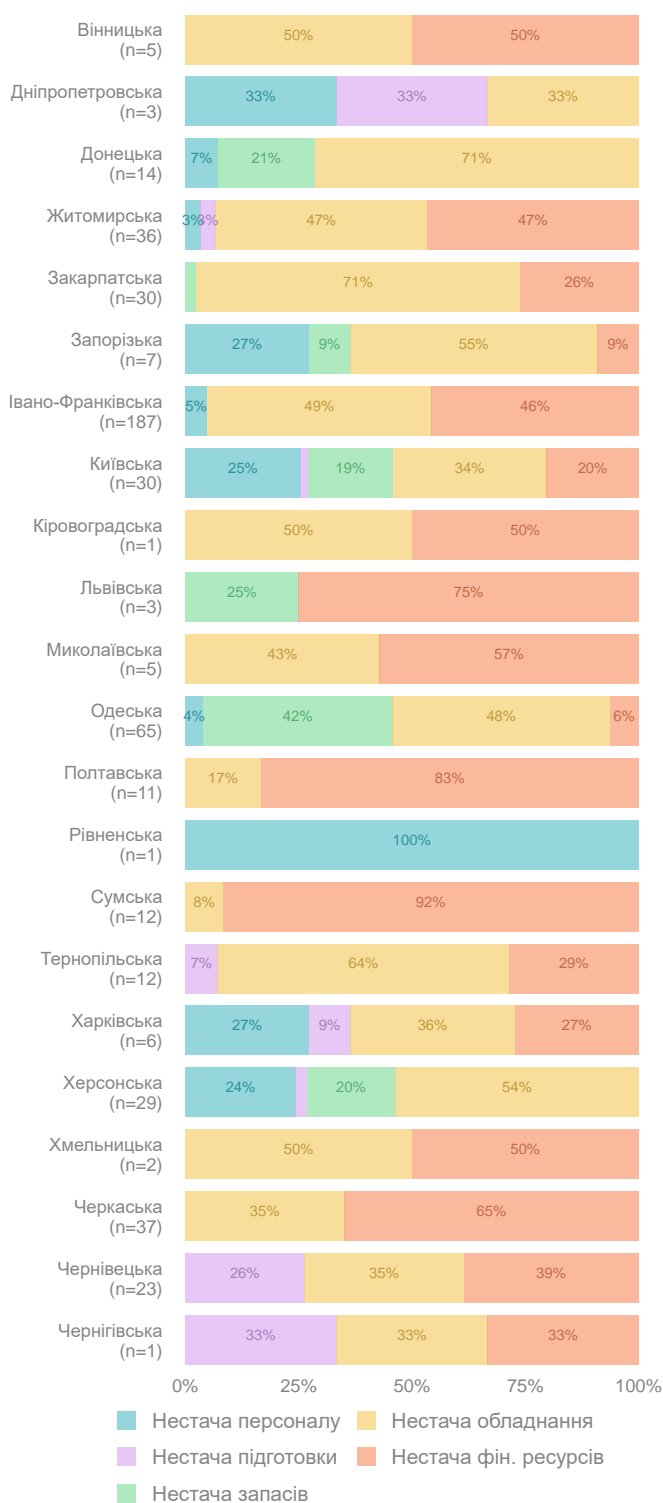
На мапі виключені відокремлені підрозділи

# Доступність ЕСОЗ

## Доступність за областями



## Основні перешкоди за областями\*



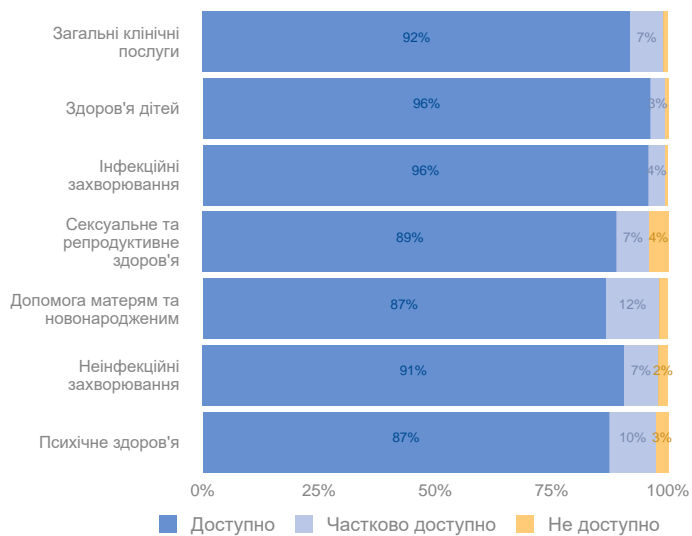
\* Включені заклади, в яких було повідомлено про перешкоди для доступності

# ОГЛЯД СЕРВІСНИХ ДОМЕНІВ



# Огляд сервісних доменів\*

## Доступність



## Основні перешкоди

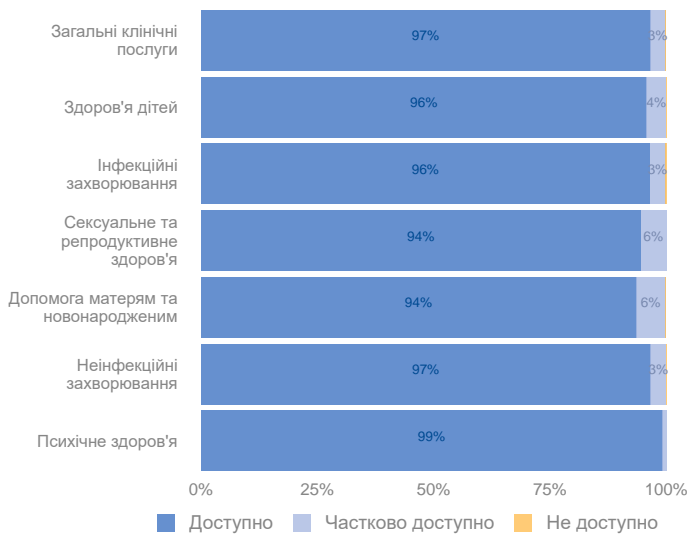


\* Сервісні доменні включають наступні сервіси:

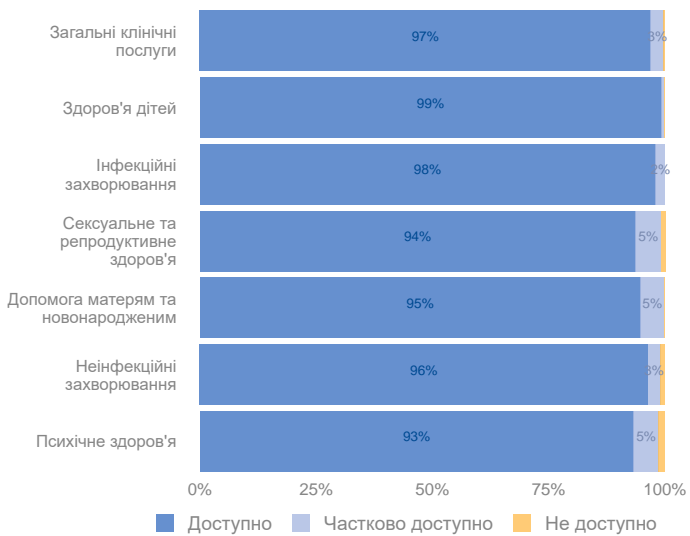
Домен	Сервіси
Загальні клінічні послуги	Послуги екстреної медичної допомоги на запит від пацієнта; Розпізнавання небезпечних ознак; Формальне медичне сортування відповідно до гостроти стану; Базова невідкладна допомога від надавачів долікарської допомоги; Базова невідкладна допомога; Розширена допомога на основі синдромів; Спроможності для направлення за відсутності потреби в спеціальному транспортуванні; Направлення з транспортуванням та моніторингом; Прийняття направлень; Прийняття складних направлень; Амбулаторні послуги первинної медичної допомоги; Віддалені консультації (телемедицина); Амбулаторне відділення для надання спеціалізованої допомоги; Візити додому; Повне лікування незначних травм; Лікування опіків; Екстрені та планові хірургічні операції; Екстрені та планові хірургічні операції щонайменше у двох операційних залах; Ортопедичне/травматологічне відділення; Спроможності для нетривалої госпіталізації; Базові стаціонарні спроможності; Базові стаціонарні спроможності; Невідкладна стаціонарна допомога; Базові лабораторні послуги; Лабораторні послуги (спеціалізована допомога); Послуги банку крові; Гемодіаліз/перитонеальний діаліз; Базові рентгенологічні послуги; Послуги радіологічного відділення; Раннє виписування пацієнтів після операцій у випадках масового ураження
Здоров'я дітей	Амбулаторні послуги; Стаціонарна хірургічна допомога; Стаціонарна нехірургічна допомога; Лікування дітей із захворюваннями, що класифікуються як тяжкі або дуже тяжкі; Залучення громади для реалізації РПІ; РПІ (Розширена програма імунізації); Практики грудного вигодовування; Моніторинг росту
Інфекційні захворювання	Епідагляд на підставі синдромів; Епідагляд на підставі подій; Туберкульоз; Послуги у зв'язку з МЛС-ТБ; Інформування, навчання і комунікація щодо місцевих пріоритетних захворювань; Діагностика та ведення випадків інших захворювань, що є актуальними на місцевому рівні; Ведення пацієнтів із тяжким та/або ускладненим перебігом інфекційних захворювань; Відділення або палата для ізоляції; Готовність до надання медичної допомоги в умовах поширення інфекційних захворювань, епідемій та в разі інших надзвичайних ситуацій
Сексуальне та репродуктивне здоров'я	Безкоштовні презервативи; Інформування, навчання та комунікація щодо ІПСШ/ВІЛ; Лікування ІПСШ; Тестування на ВІЛ та відповідне консультування; Доконтактна профілактика ВІЛ; ППМД; Антиретровірусна терапія (АРТ); Клінічне ведення осіб, що пережили зґвалтування; Екстрена контрацепція; Постконтактна профілактика
Допомога матерям та новонародженим	Планування сім'ї; Антенатальна допомога; Кваліфікована допомога під час пологів; Базова невідкладна акушерська допомога; Комплексна невідкладна акушерська допомога; Післяпологова допомога; Комплексні послуги з переривання вагітності
Неінфекційні захворювання	Промоція самодопомоги; Клініка НІЗ; Астма та хронічне обструктивне захворювання легень; Доступність послуг із діагностики раку; Первинний скринінг на рак (неінструментальні методи); Мамографія; Гістероскопія; Езофагогастродуоденоскопія; Колоноскопія; Цистоскопія; Бронхоскопія; Біопсія простати; Доступність послуг із лікування раку; Хіміотерапевтичне лікування та супровід; Радіологічне лікування та супровід; Лікування та супровід дорослих і дітей із гематологічними та онкогематологічними захворюваннями; Гіпертензія; Медична допомога при гострому мозковому інсульті; Медична допомога при гострому інфаркті міокарда; Цукровий діабет; Стаціонарна реабілітація пацієнтів із гострими станами; Послуги з реабілітації в амбулаторних умовах; Протезування та ортезування; Стоматологічна допомога
Психічне здоров'я	Перша психологічна допомога; Амбулаторна допомога при психічних розладах; Допомога при опіодній залежності; Стаціонарна допомога при психічних розладах спеціалізованими надавачами послуг

# Огляд сервісних доменів за областями

## Вінницька

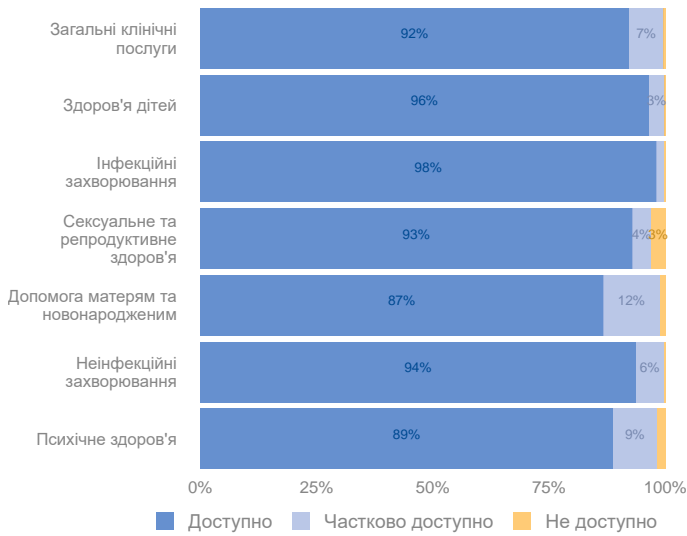


## Волинська

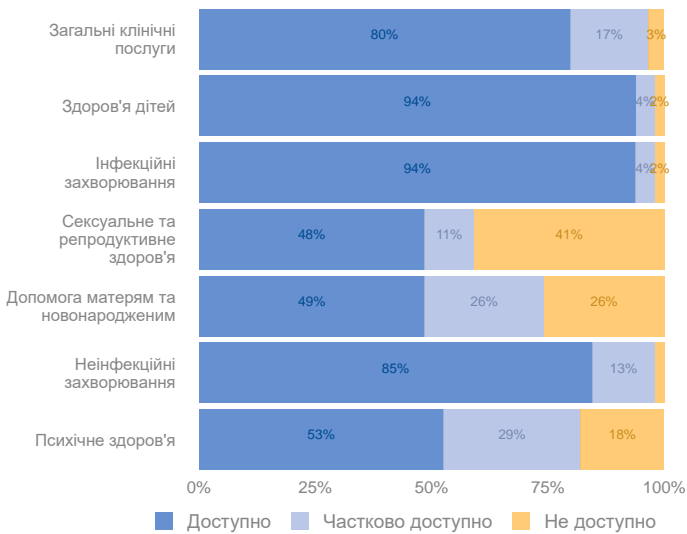


# Огляд СЕРВІСНИХ ДОМЕНІВ ЗА ОБЛАСТЯМИ

## Дніпропетровська

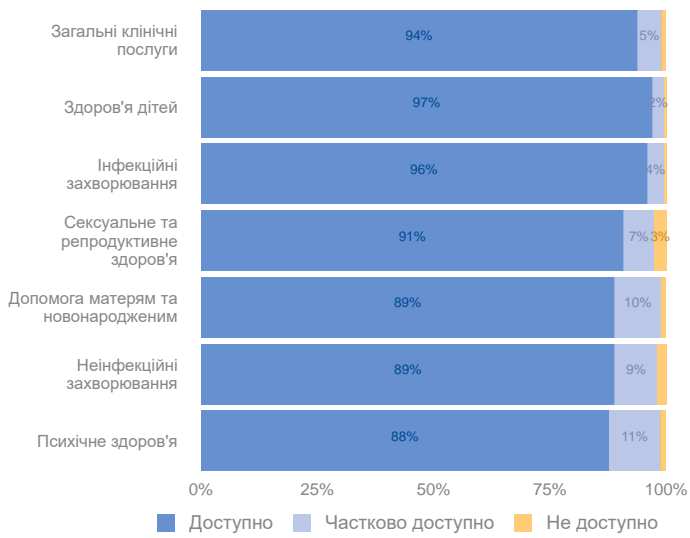


## Донецька

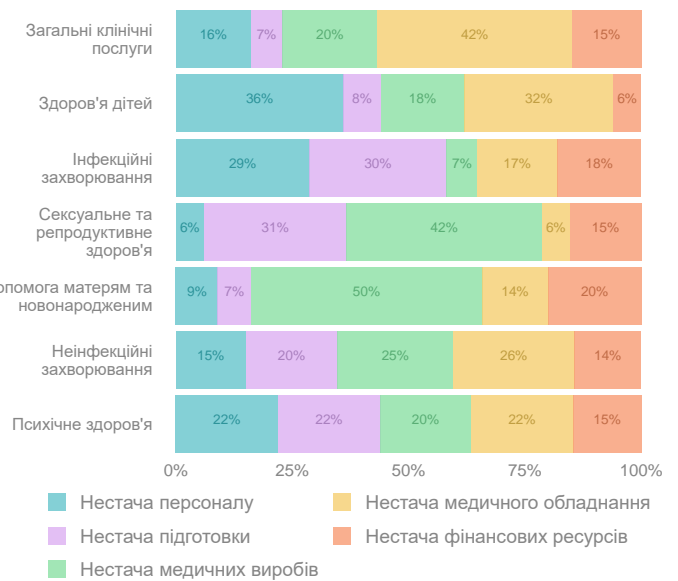
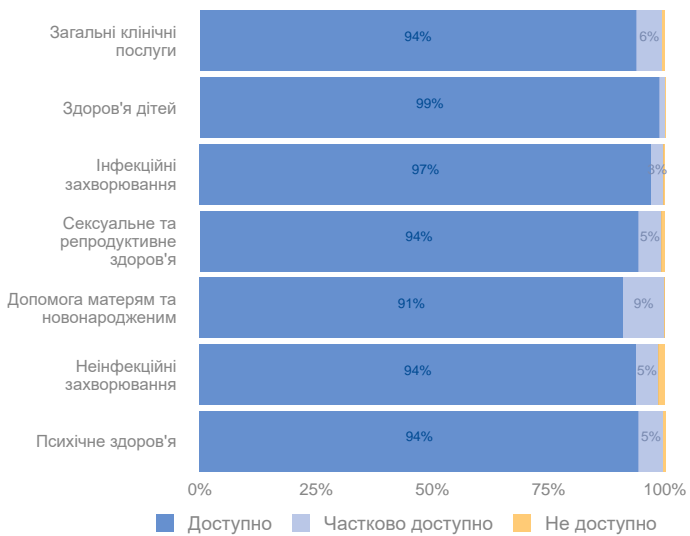


# Огляд СЕРВІСНИХ ДОМЕНІВ ЗА ОБЛАСТЯМИ

## Житомирська

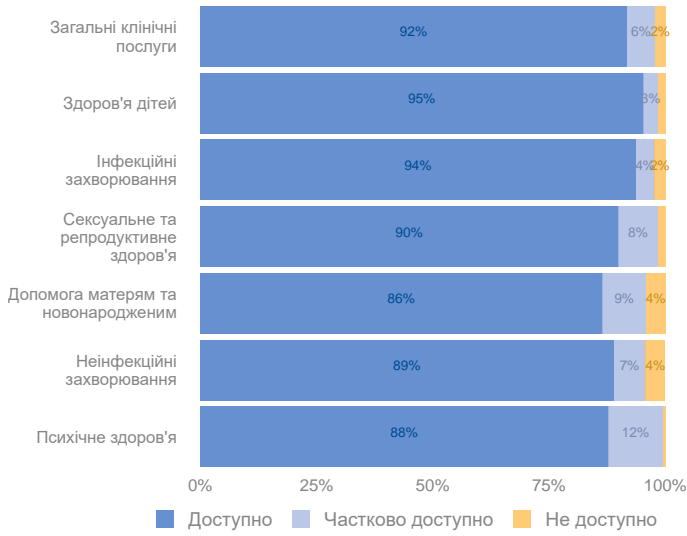


## Закарпатська

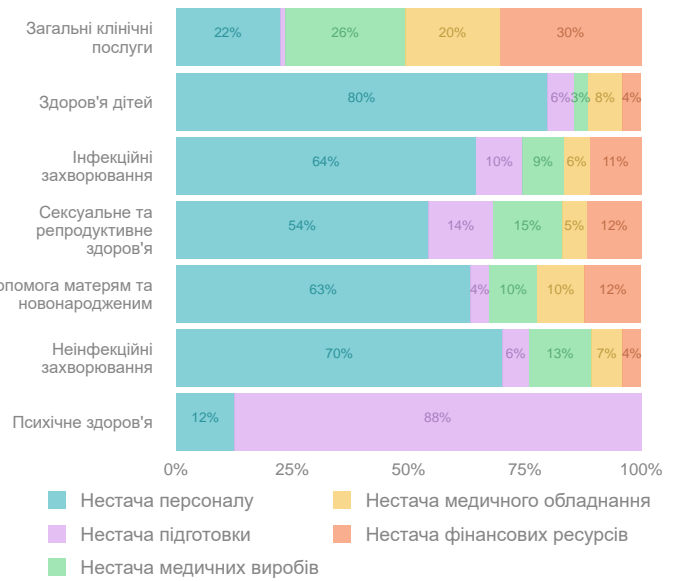
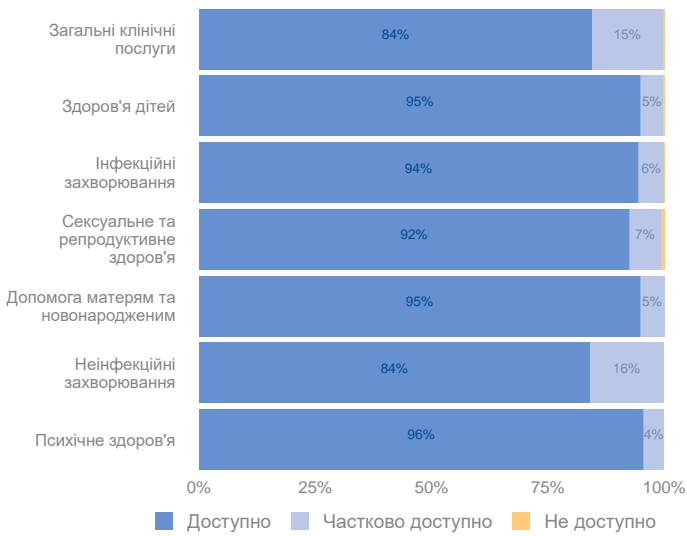


# Огляд СЕРВІСНИХ ДОМЕНІВ ЗА ОБЛАСТЯМИ

## Запорізька

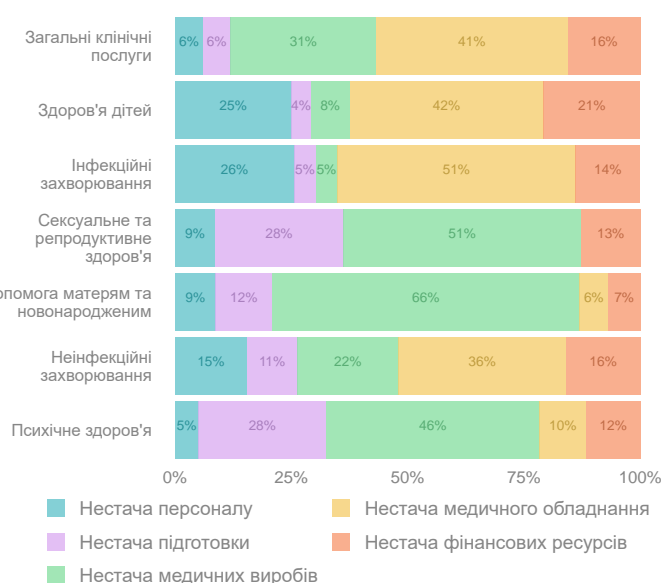


## Івано-Франківська

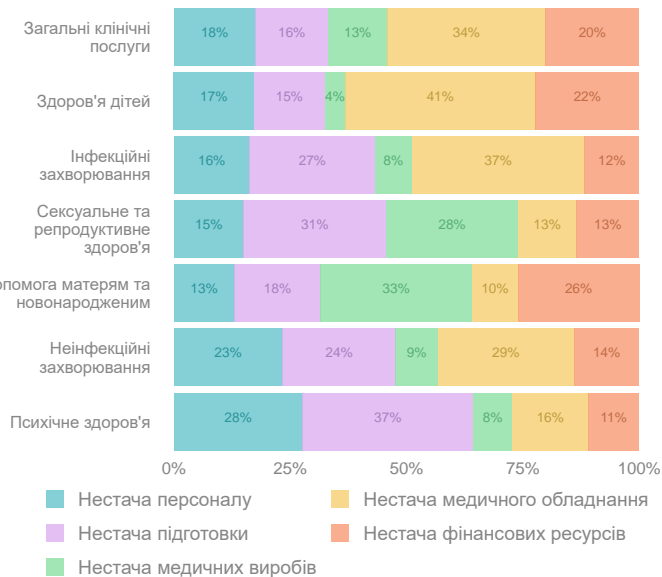


# Огляд сервісних доменів за областями

## Київ

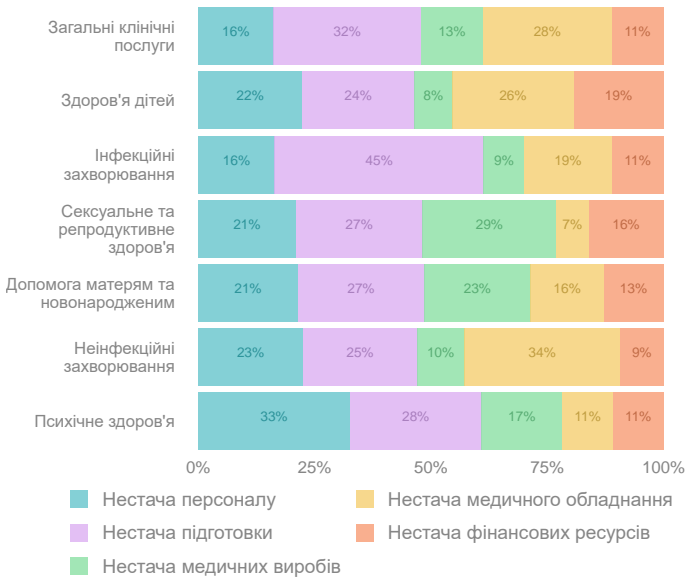


## Київська

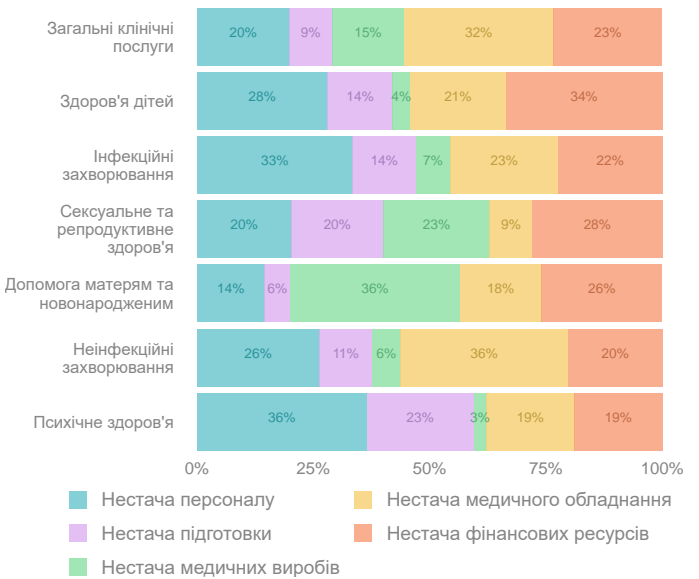
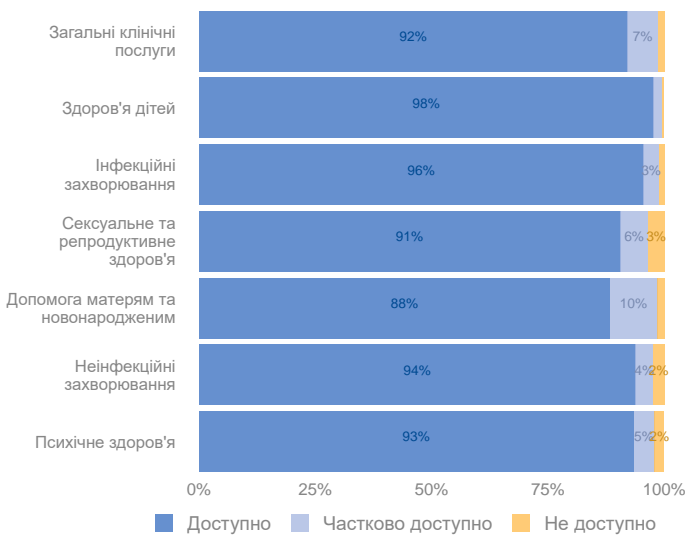


# Огляд сервісних доменів за областями

## Кіровоградська

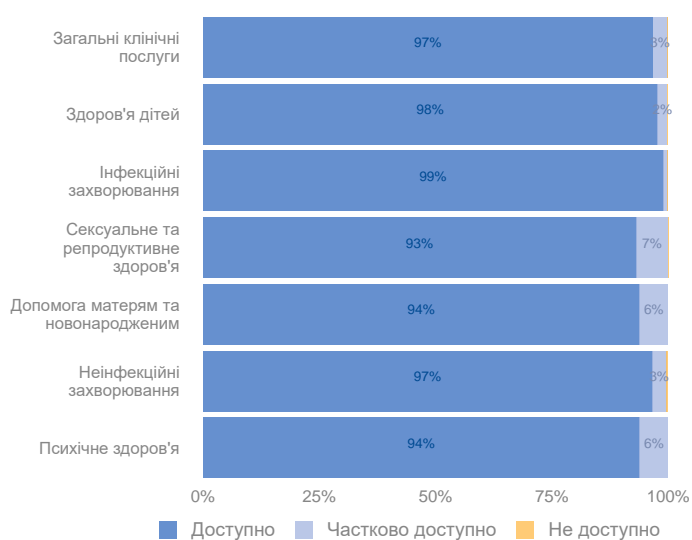


## Львівська

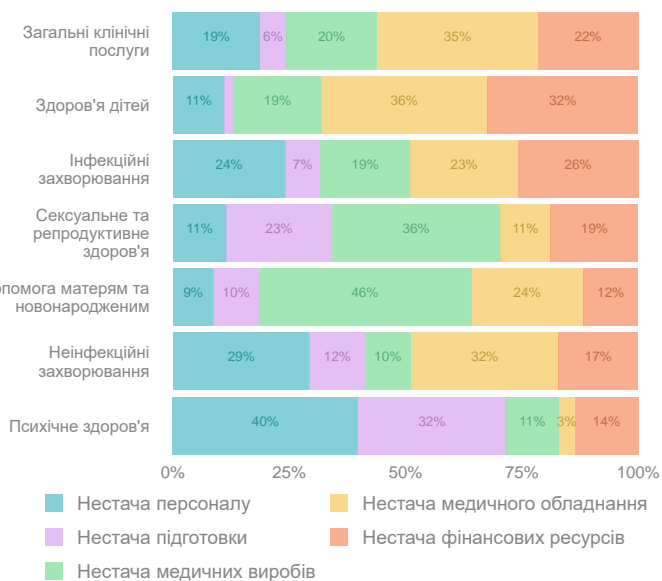
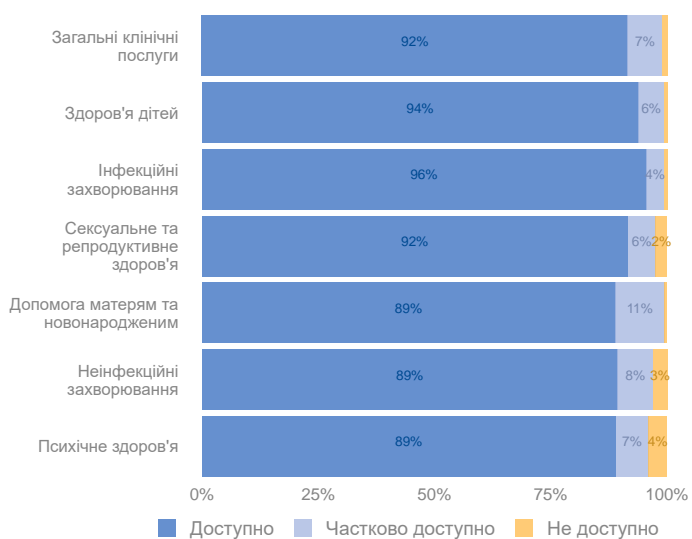


# Огляд СЕРВІСНИХ ДОМЕНІВ ЗА ОБЛАСТЯМИ

## Миколаївська

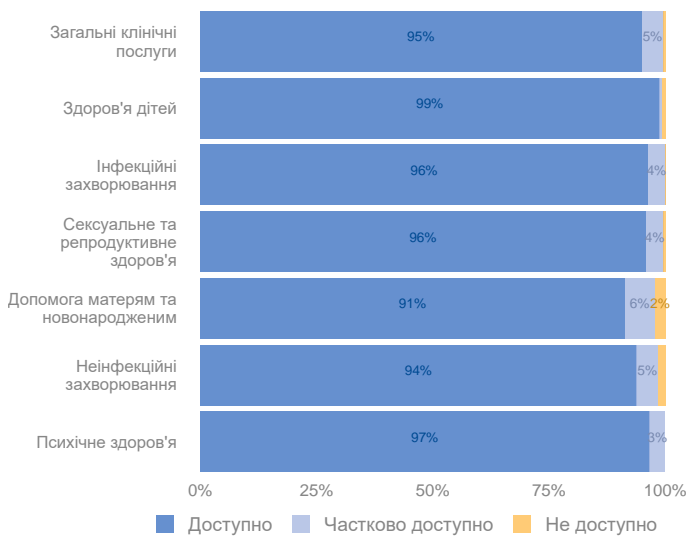


## Одеська

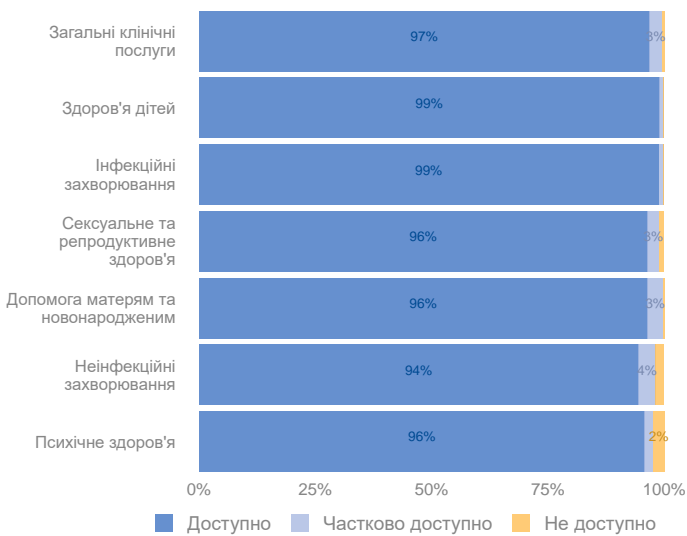


# Огляд сервісних доменів за областями

## Полтавська

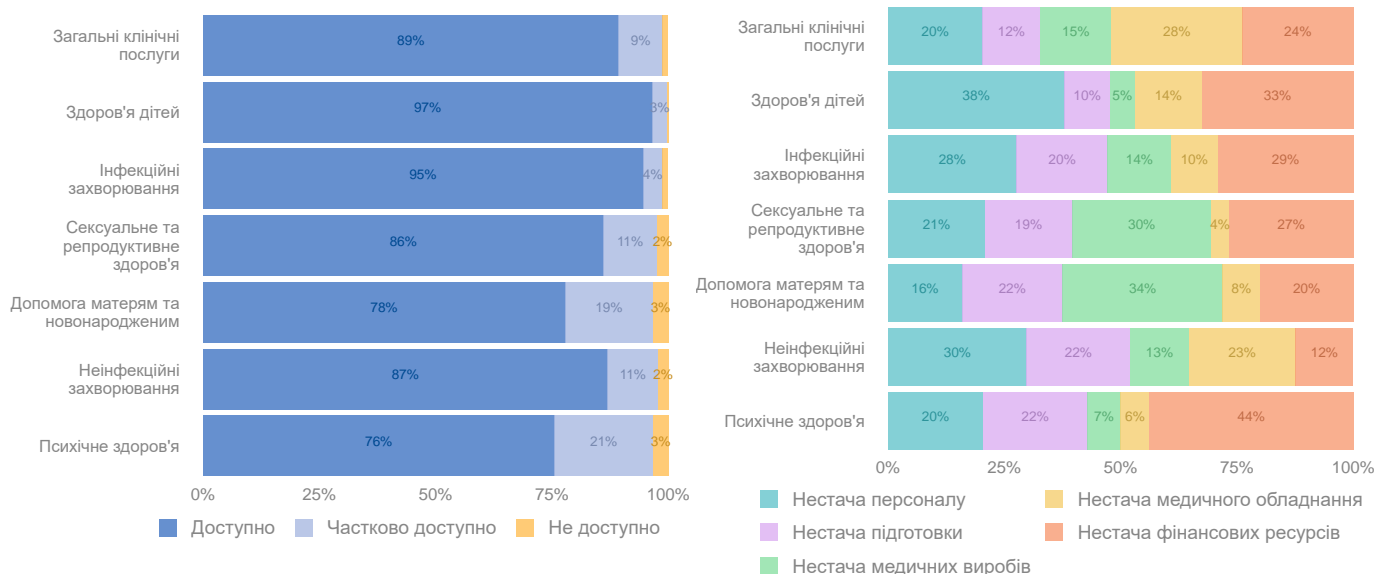


## Рівненська

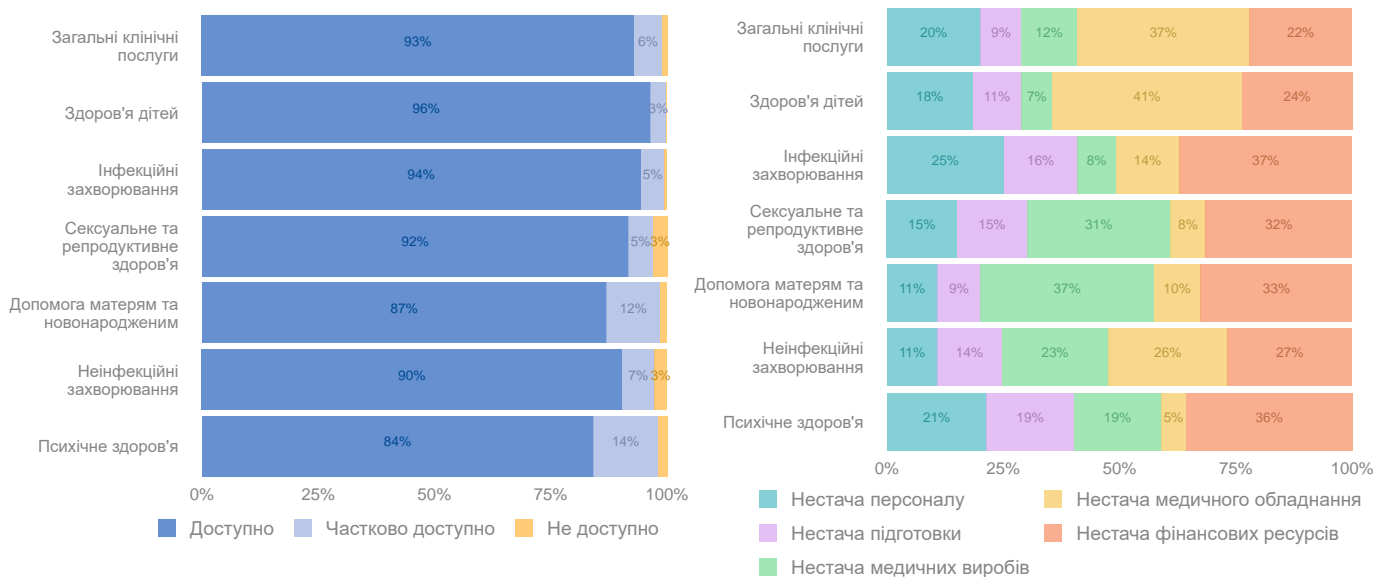


# Огляд СЕРВІСНИХ ДОМЕНІВ ЗА ОБЛАСТЯМИ

## Сумська

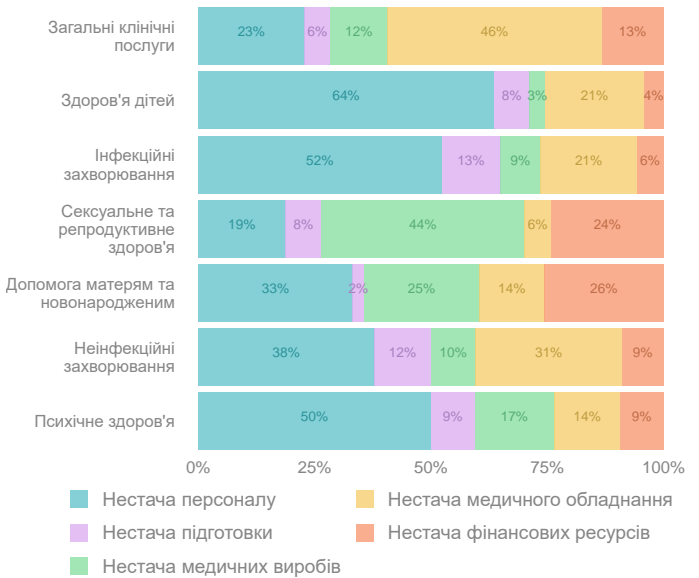
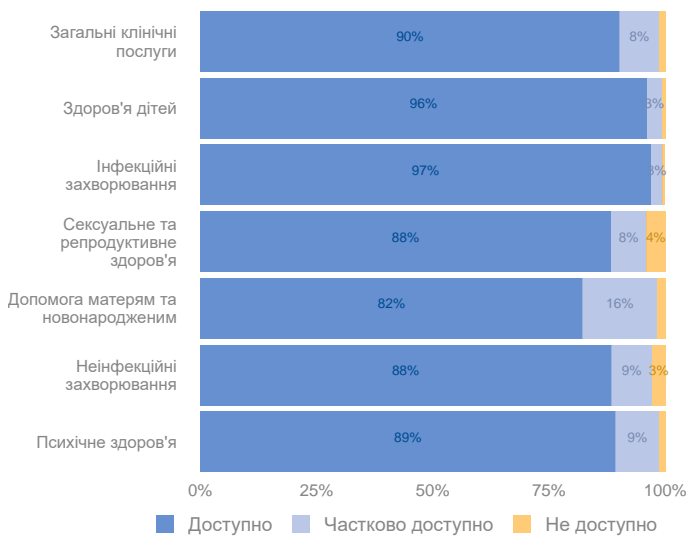


## Тернопільська

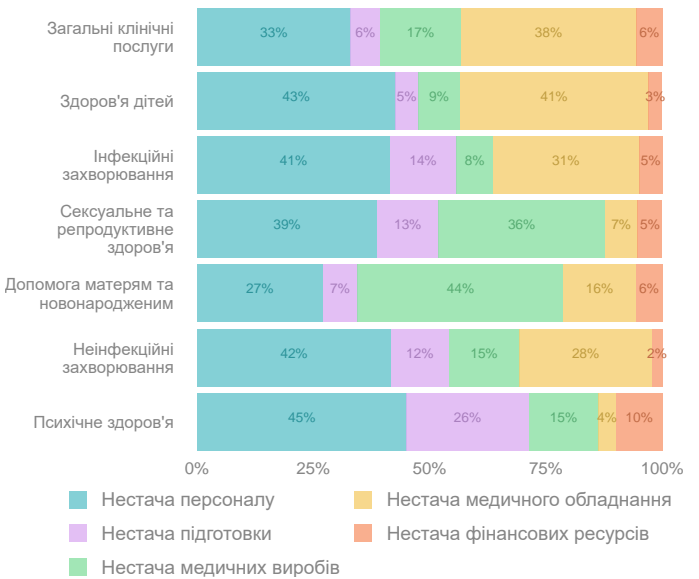
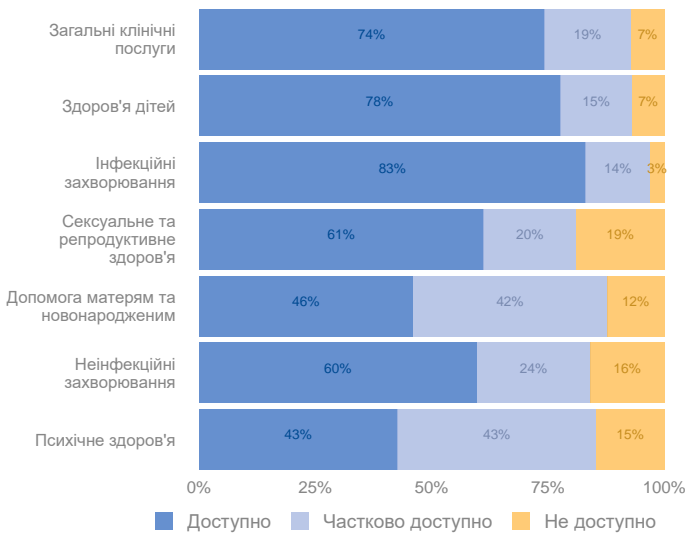


# Огляд СЕРВІСНИХ ДОМЕНІВ ЗА ОБЛАСТЯМИ

## Харківська

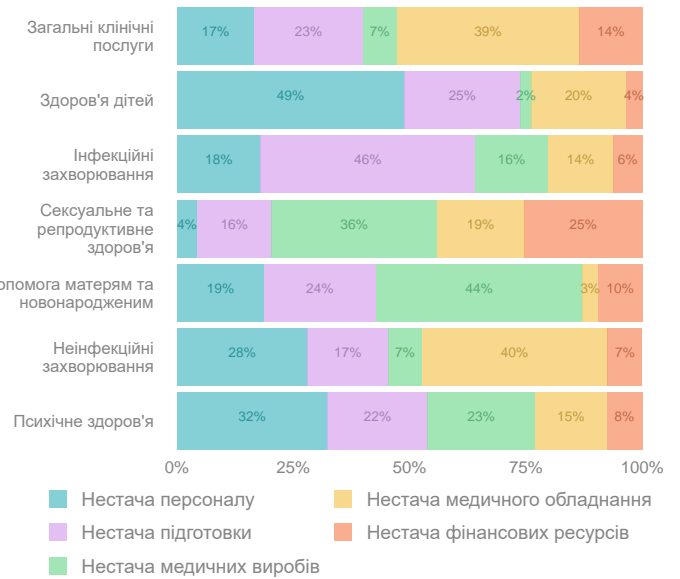
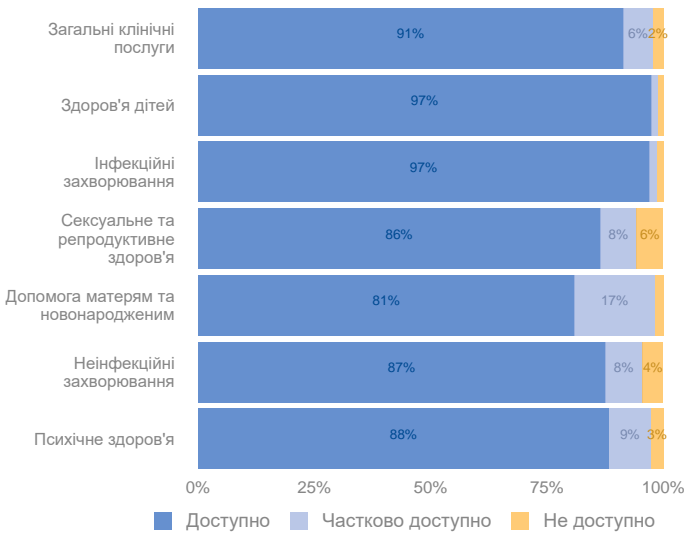


## Херсонська

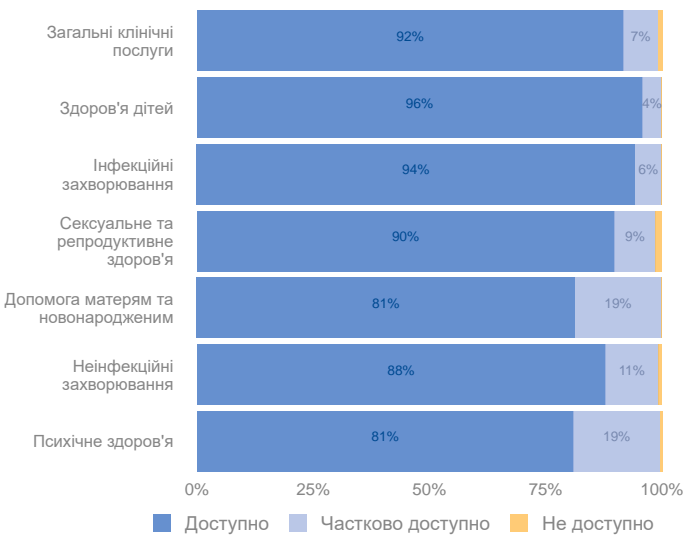


# Огляд СЕРВІСНИХ ДОМЕНІВ ЗА ОБЛАСТЯМИ

## Хмельницька

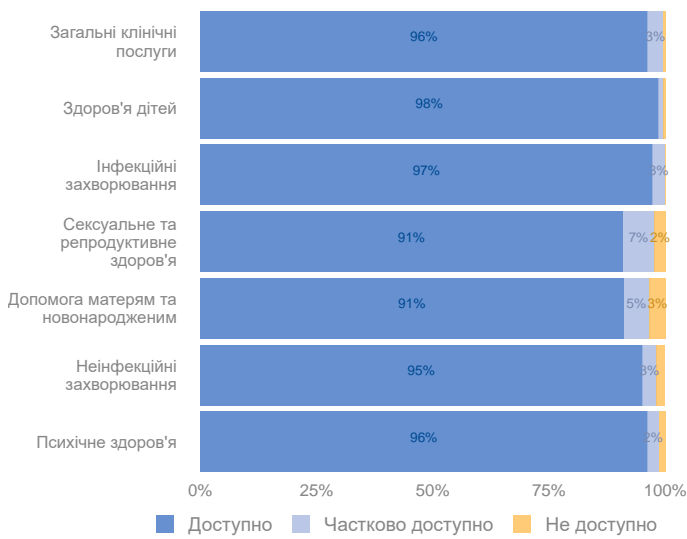


## Черкаська

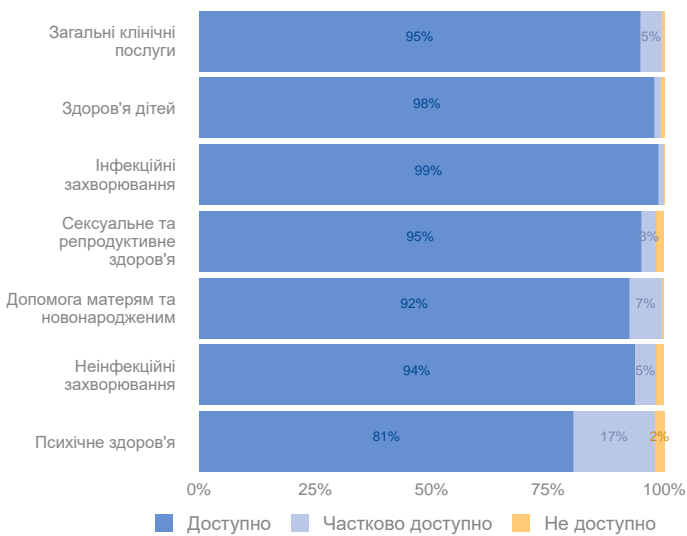


# Огляд СЕРВІСНИХ ДОМЕНІВ ЗА ОБЛАСТЯМИ

## Чернівецька



## Чернігівська



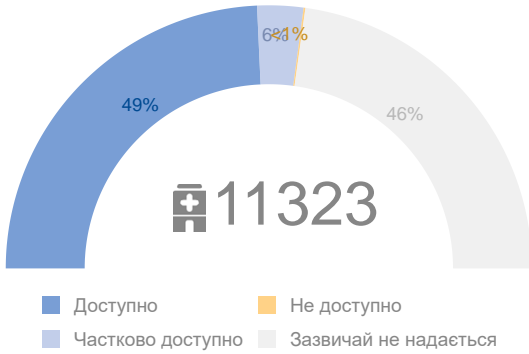


# ЗАГАЛЬНІ КЛІНІЧНІ ПОСЛУГИ ТА ПОСЛУГИ ЕКСТРЕНОЇ ДОПОМОГИ



# БАЗОВА НЕВІДКЛАДНА ДОПОМОГА

Загальна доступність

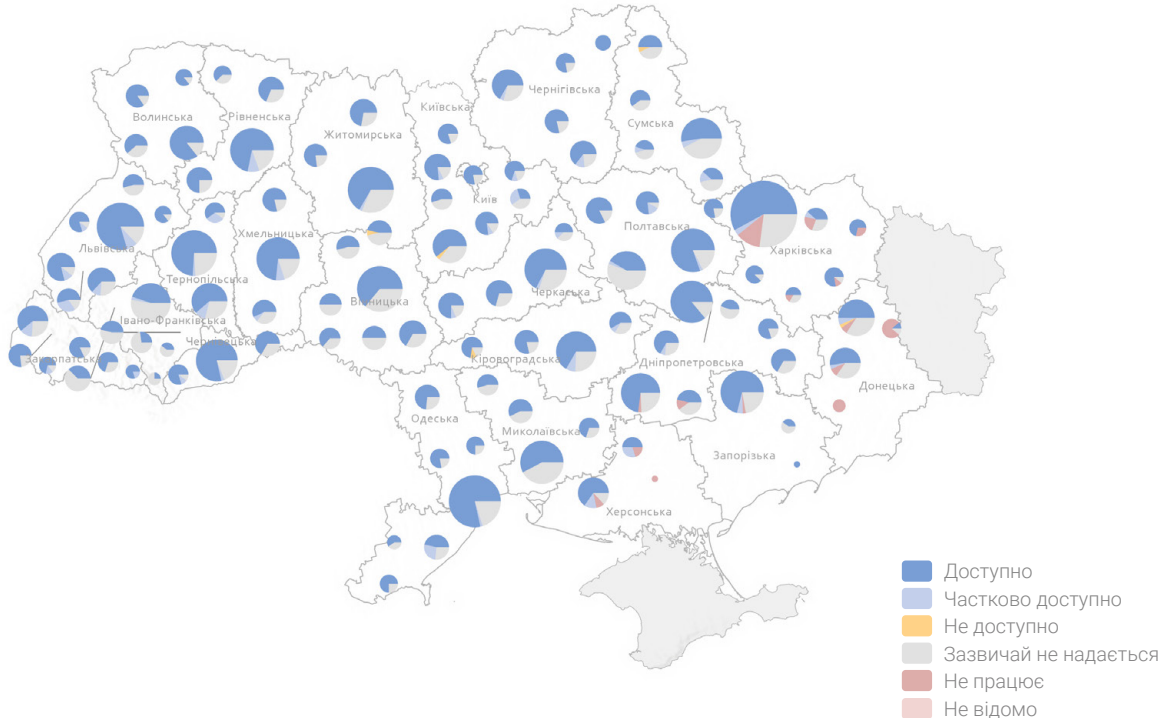
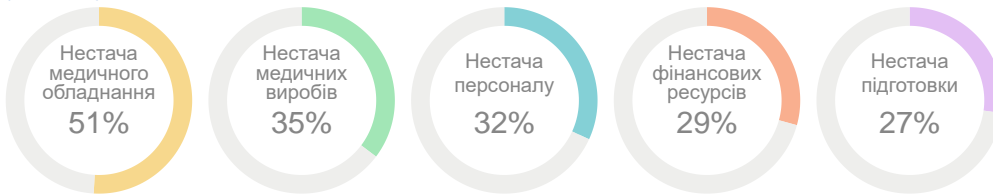


Доступність за типом 303



Основні перешкоди

(n = 666)



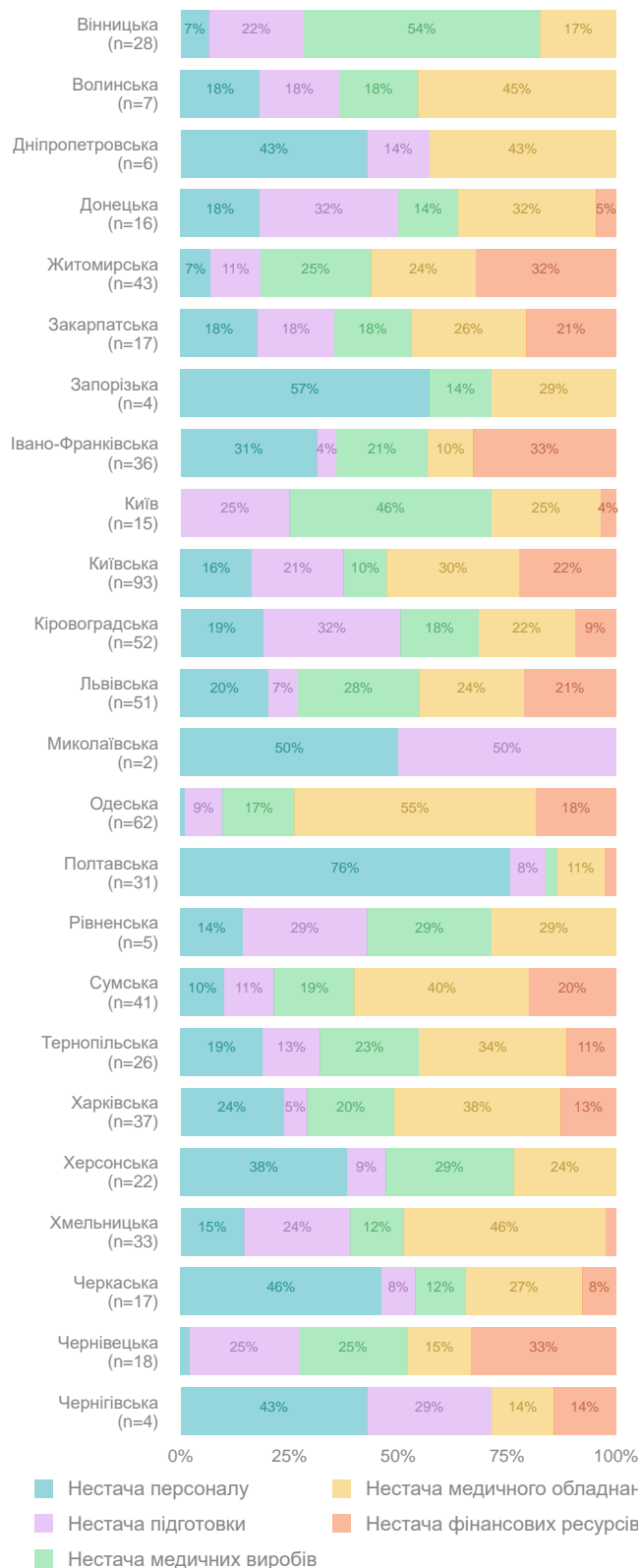
На мапі виключені відокремлені підрозділи

# БАЗОВА НЕВІДКЛАДНА ДОПОМОГА

Доступність за областями\*



Основні перешкоди за областями\*\*

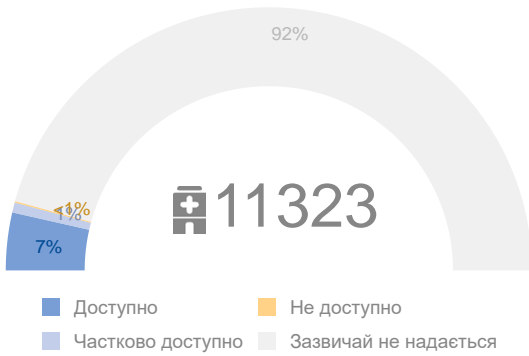


\* Виключені заклади, в яких послуга зазвичай не надається

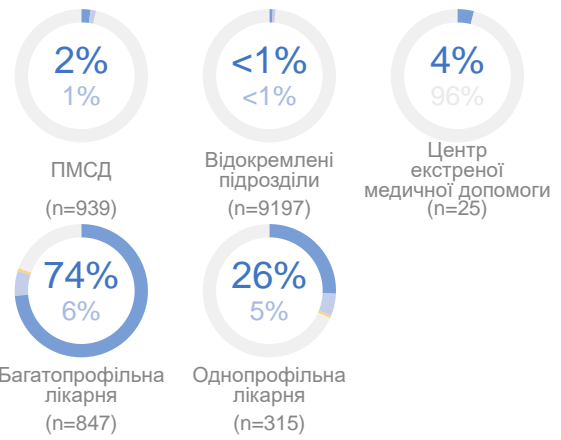
\*\* Включені заклади, в яких було повідомлено про перешкоди для доступності послуги

# РОЗШИРЕНА ДОПОМОГА НА ОСНОВІ СИНДРОМІВ

## Загальна доступність

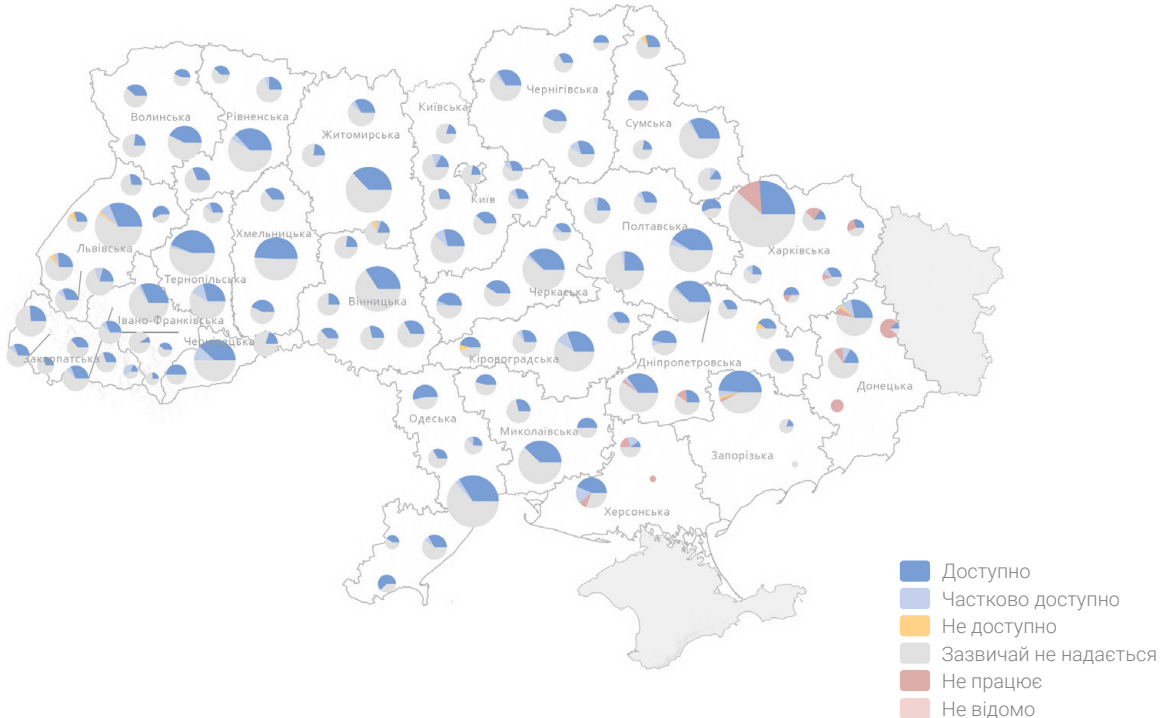


## Доступність за типом ЗОЗ



## Основні перешкоди

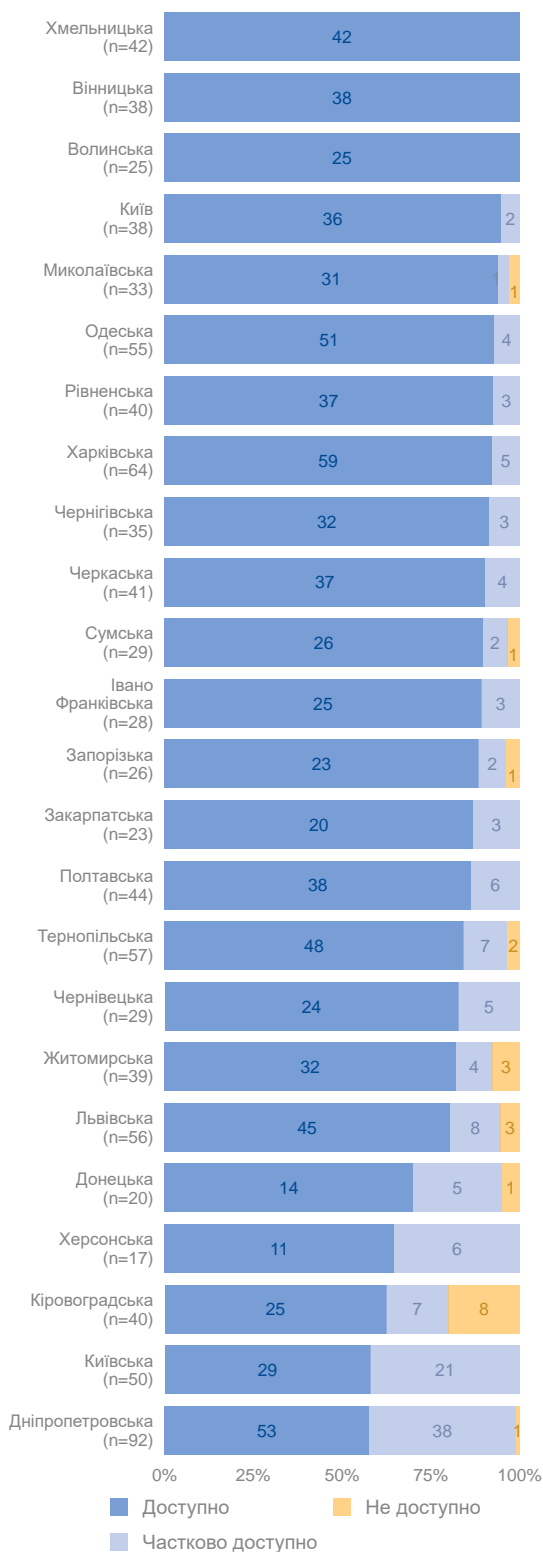
(n = 160)



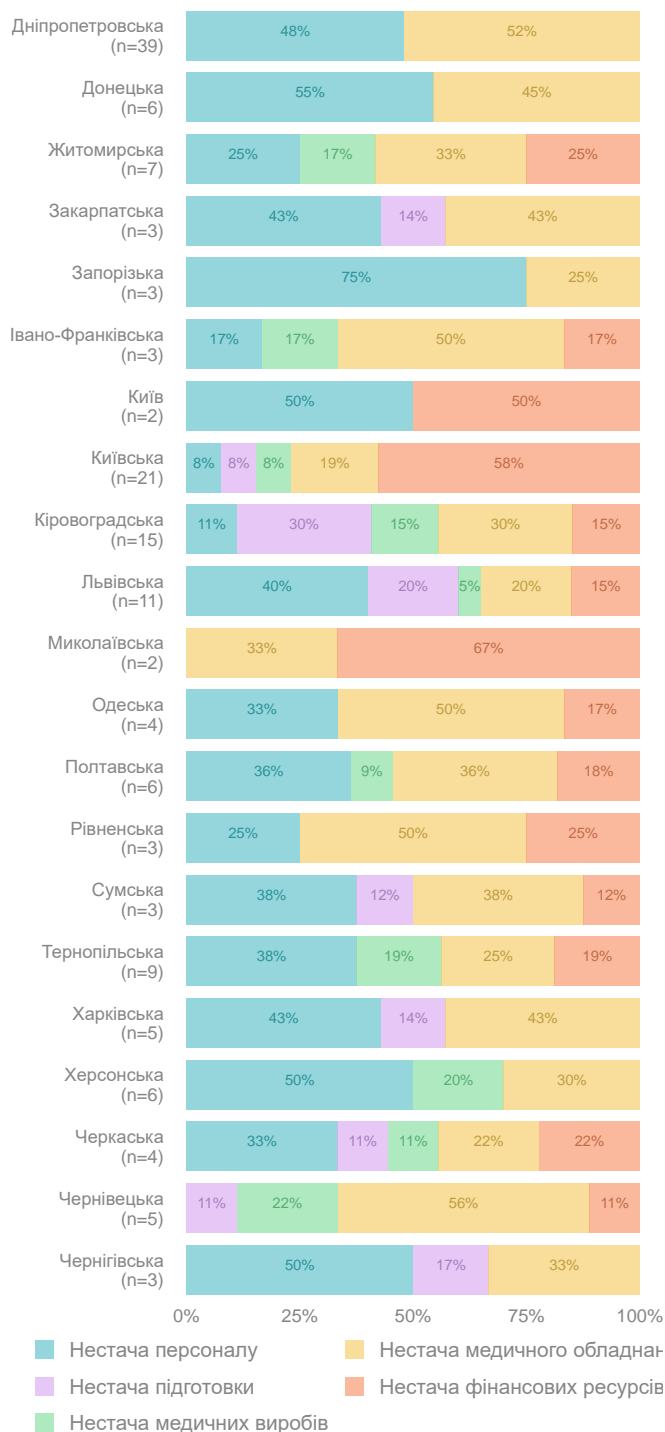
На мапі виключені відокремлені підрозділи

# РОЗШИРЕНА ДОПОМОГА НА ОСНОВІ СИНДРОМІВ

Доступність за областями\*



Основні перешкоди за областями\*\*



\* Виключені заклади, в яких послуга зазвичай не надається

\*\* Включені заклади, в яких було повідомлено про перешкоди для доступності послуги

# АМБУЛАТОРНІ ПОСЛУГИ ПЕРВИННОЇ МЕДИЧНОЇ ДОПОМОГИ

## Загальна доступність

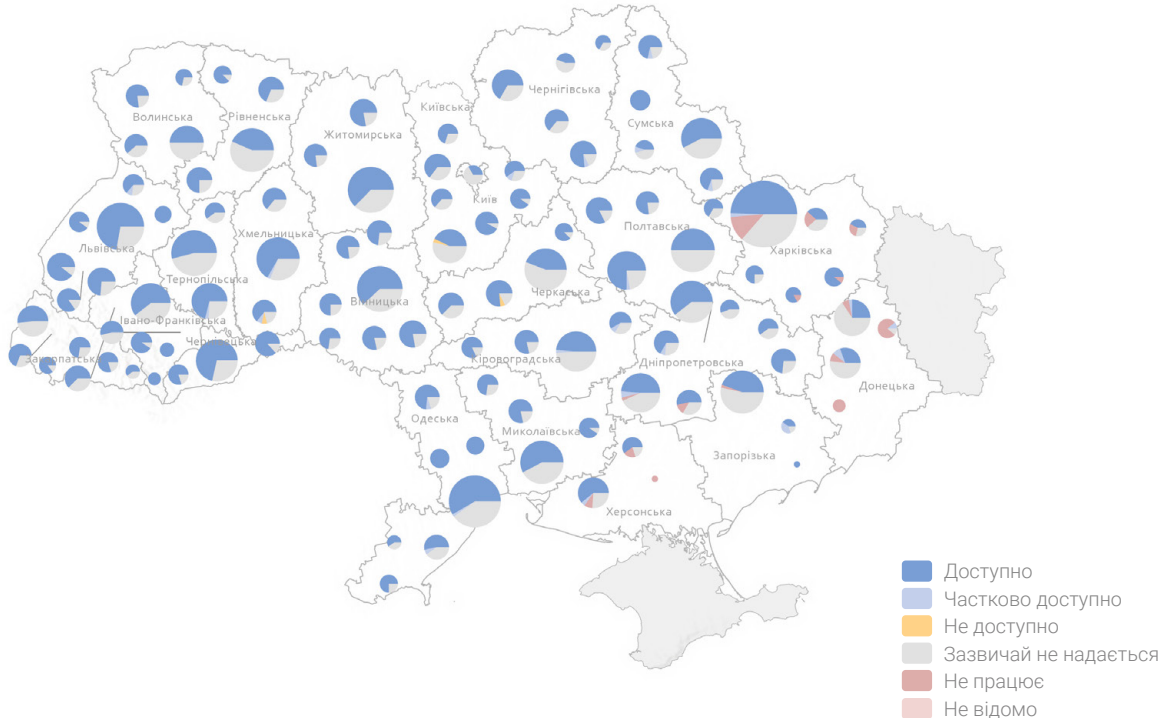


## Доступність за типом ЗОЗ



## Основні перешкоди

(n = 454)



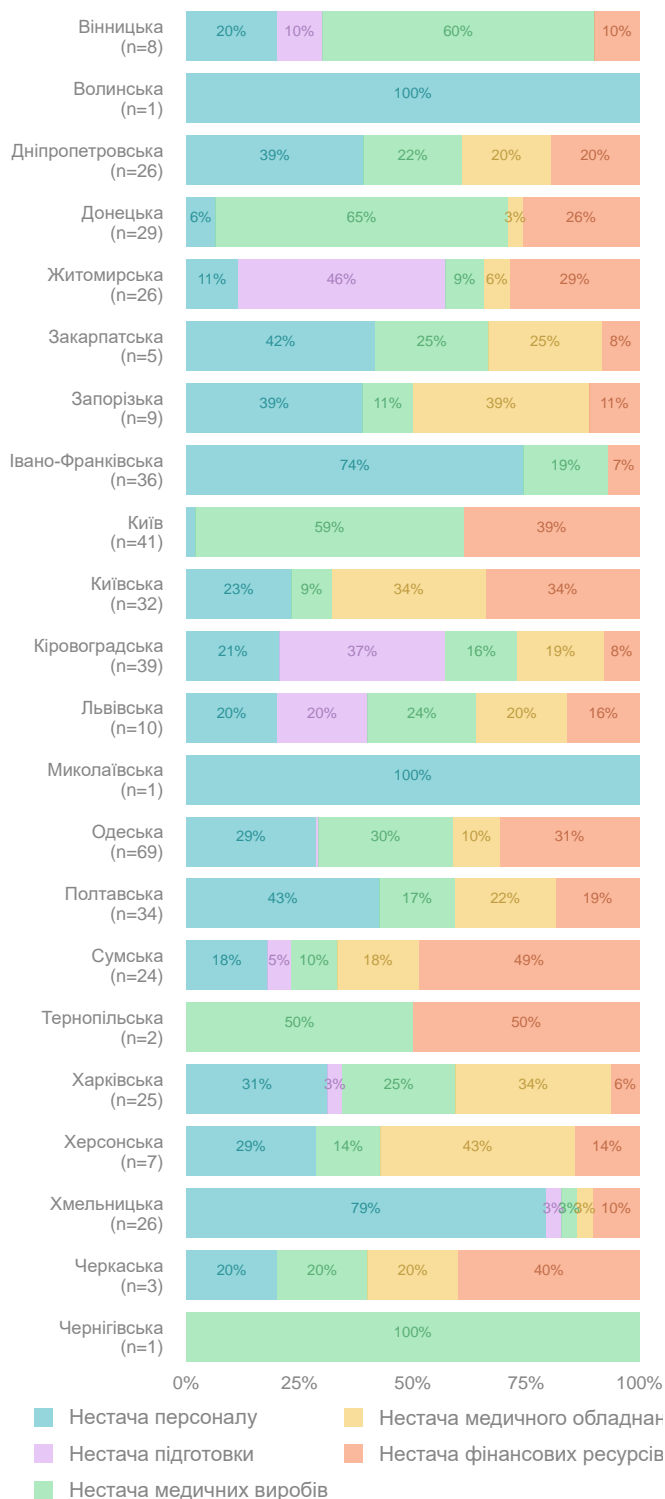
На мапі виключені відокремлені підрозділи

# АМБУЛАТОРНІ ПОСЛУГИ ПЕРВИННОЇ МЕДИЧНОЇ ДОПОМОГИ

Доступність за областями\*



Основні перешкоди за областями\*\*



\* Виключені заклади, в яких послуга зазвичай не надається

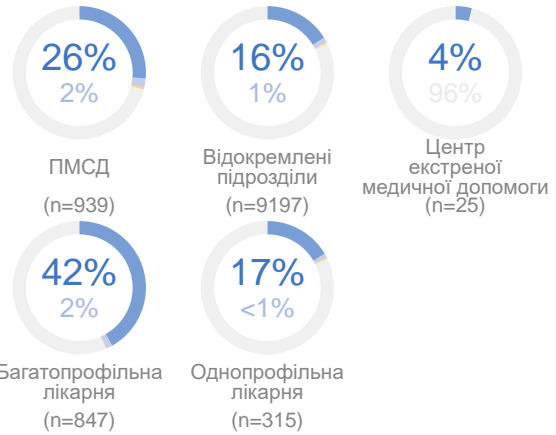
\*\* Включені заклади, в яких було повідомлено про перешкоди для доступності послуги

# АМБУЛАТОРНЕ ВІДДІЛЕННЯ ДЛЯ НАДАННЯ СПЕЦІАЛІЗОВАНОЇ ДОПОМОГИ

Загальна доступність

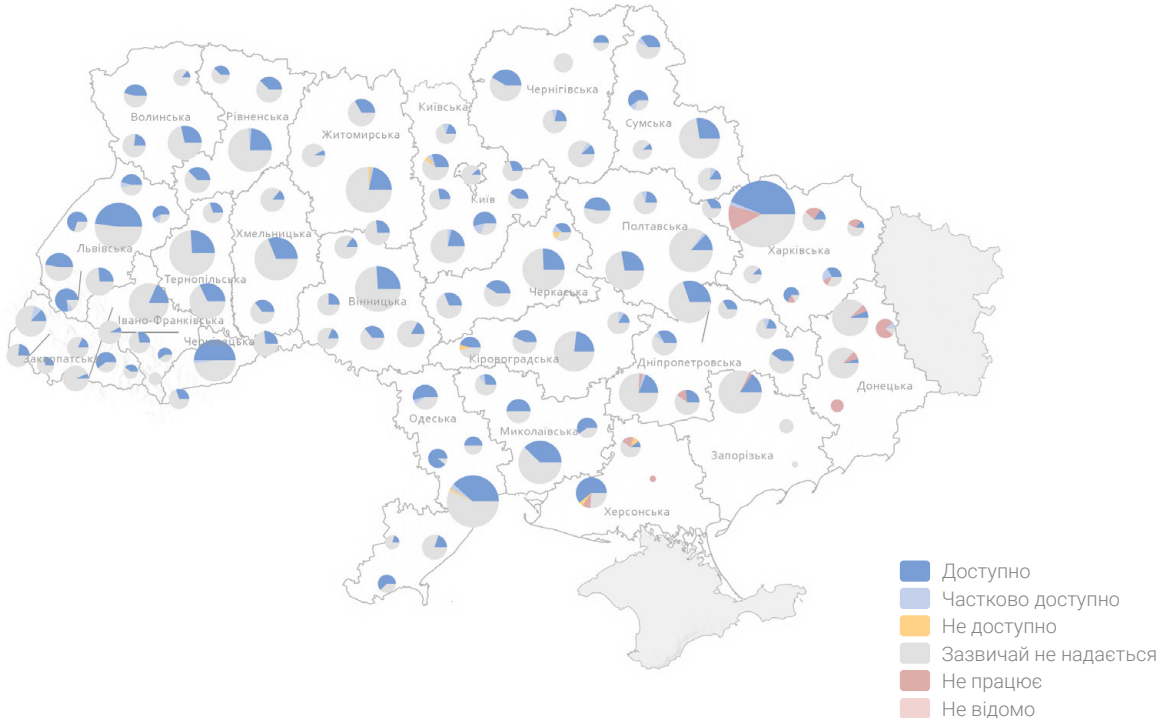


Доступність за типом 303



## Основні перешкоди

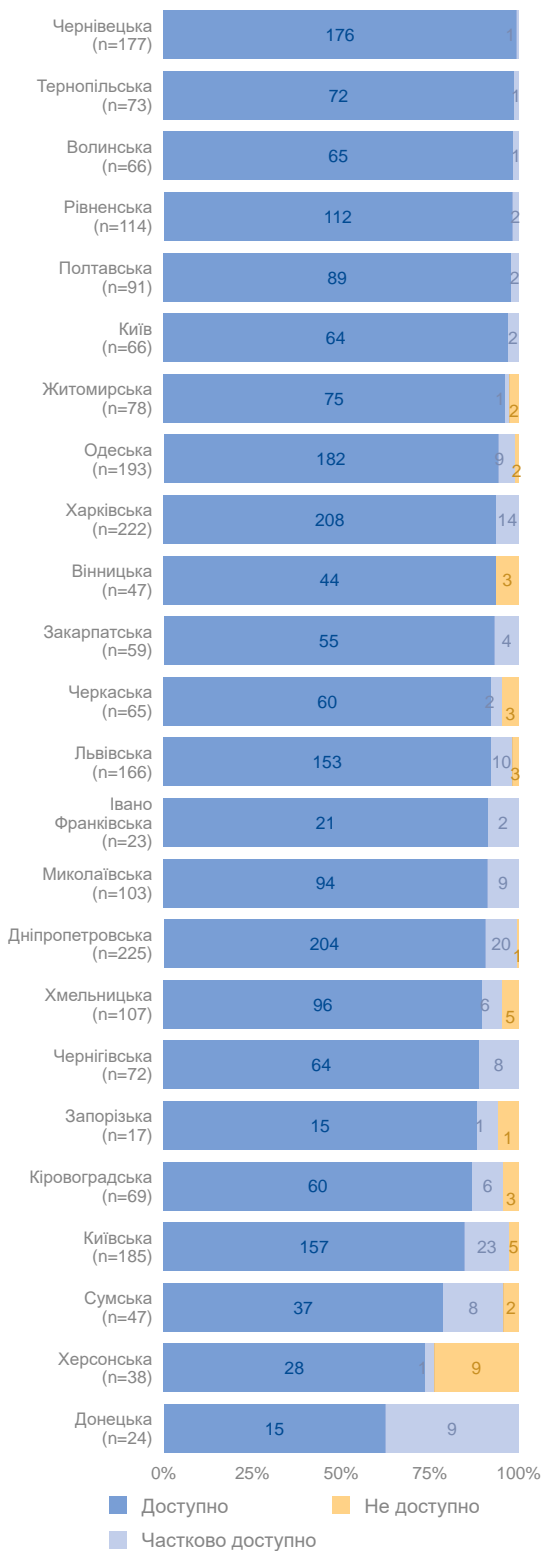
(n = 181)



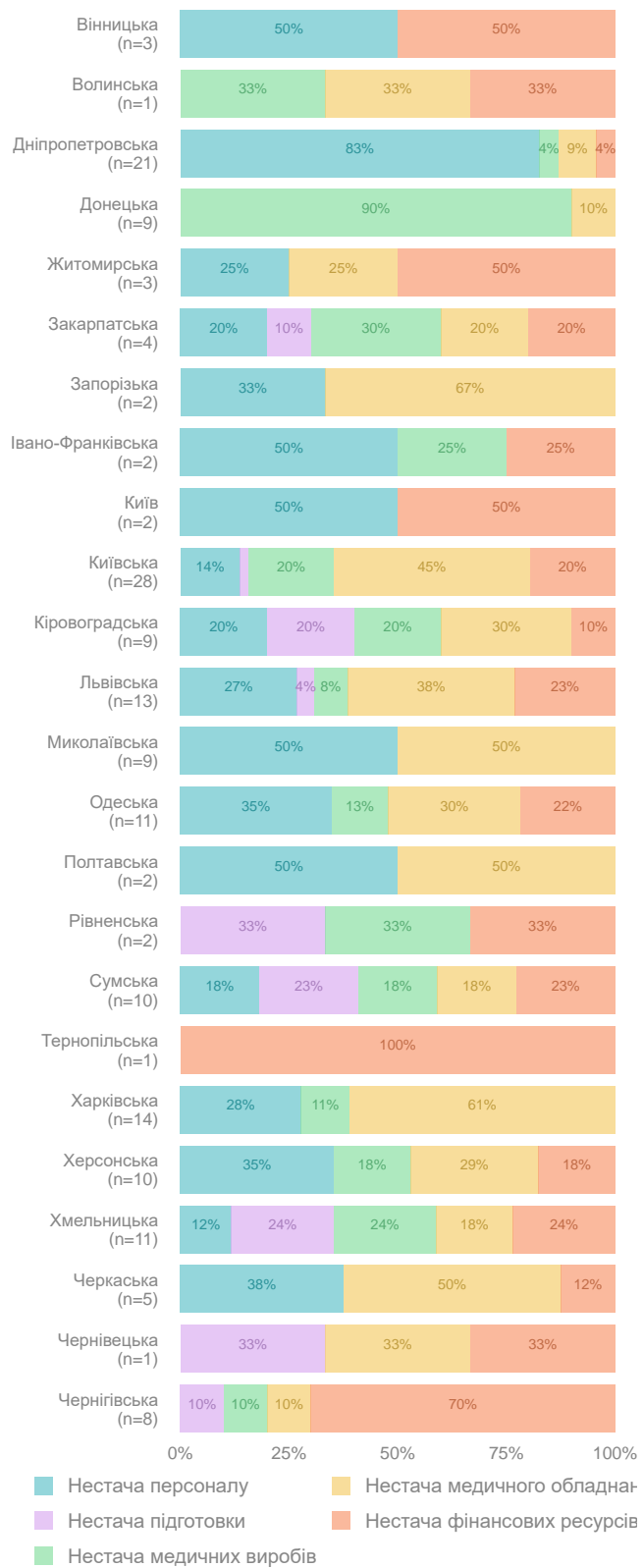
На мапі виключені відокремлені підрозділи

# АМБУЛАТОРНЕ ВІДДІЛЕННЯ ДЛЯ НАДАННЯ СПЕЦІАЛІЗОВАНОЇ ДОПОМОГИ

Доступність за областями\*



Основні перешкоди за областями\*\*



\* Виключені заклади, в яких послуга зазвичай не надається

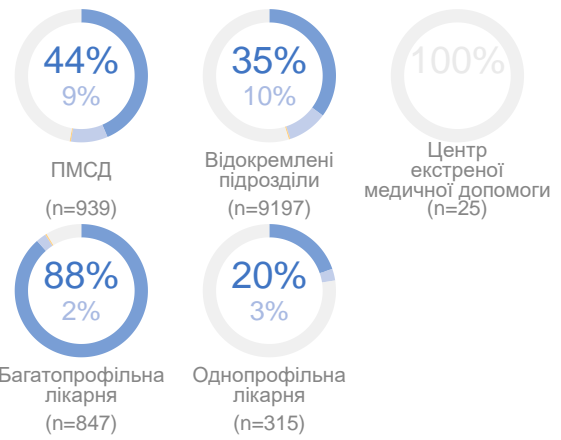
\*\* Виключені заклади, в яких було повідомлено про перешкоди для доступності послуги

# ПОВНЕ ЛІКУВАННЯ НЕЗНАЧНИХ ТРАВМ

Загальна доступність

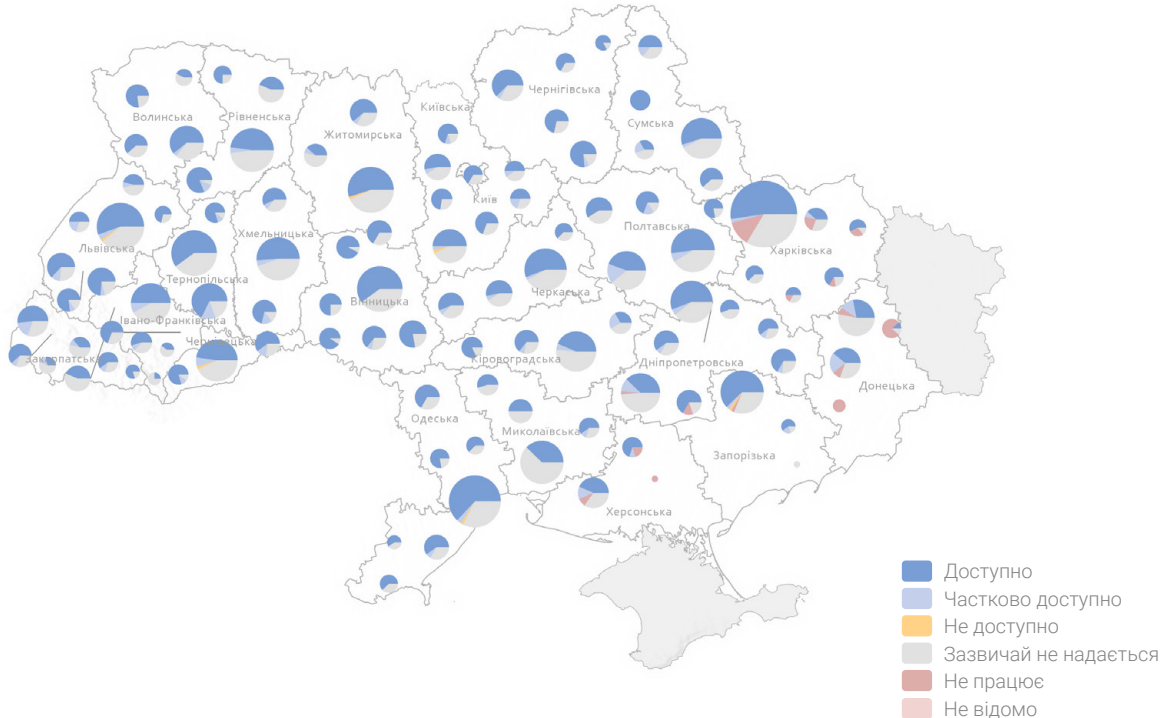
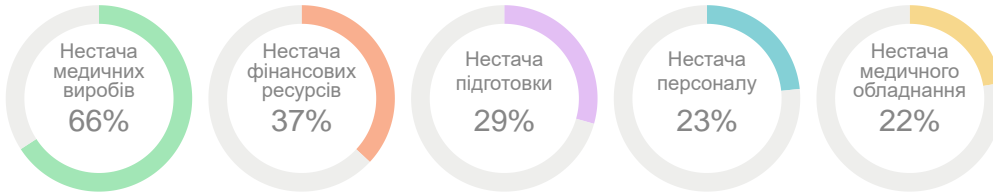


Доступність за типом ЗОЗ



Основні перешкоди

(n = 1048)



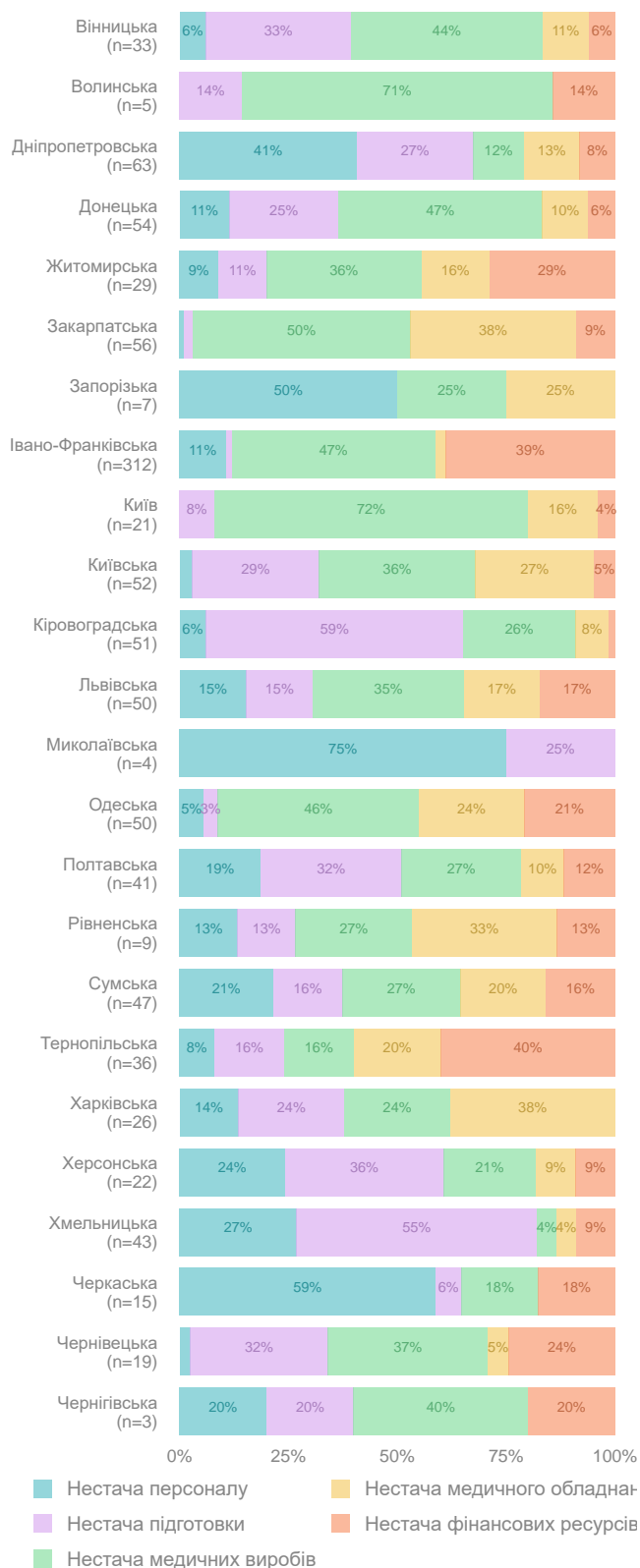
На мапі виключені відокремлені підрозділи

# ПОВНЕ ЛІКУВАННЯ НЕЗНАЧНИХ ТРАВМ

Доступність за областями\*



Основні перешкоди за областями\*\*

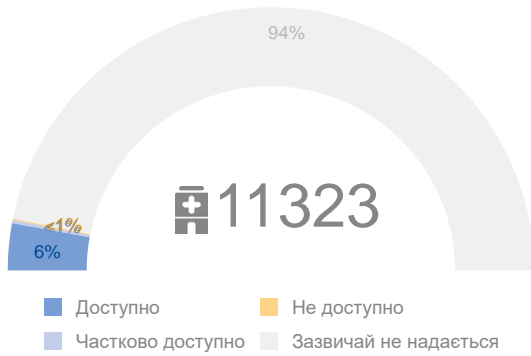


\* Виключені заклади, в яких послуга зазвичай не надається

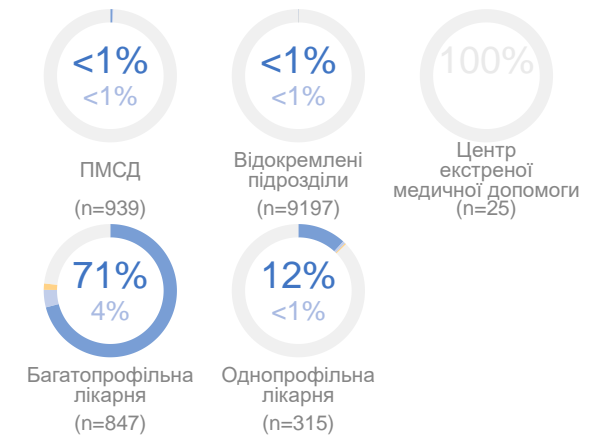
\*\* Виключені заклади, в яких було повідомлено про перешкоди для доступності послуги

# ЕКСТРЕНІ ТА ПЛАНОВІ ХІРУРГІЧНІ ОПЕРАЦІЇ

## Загальна доступність

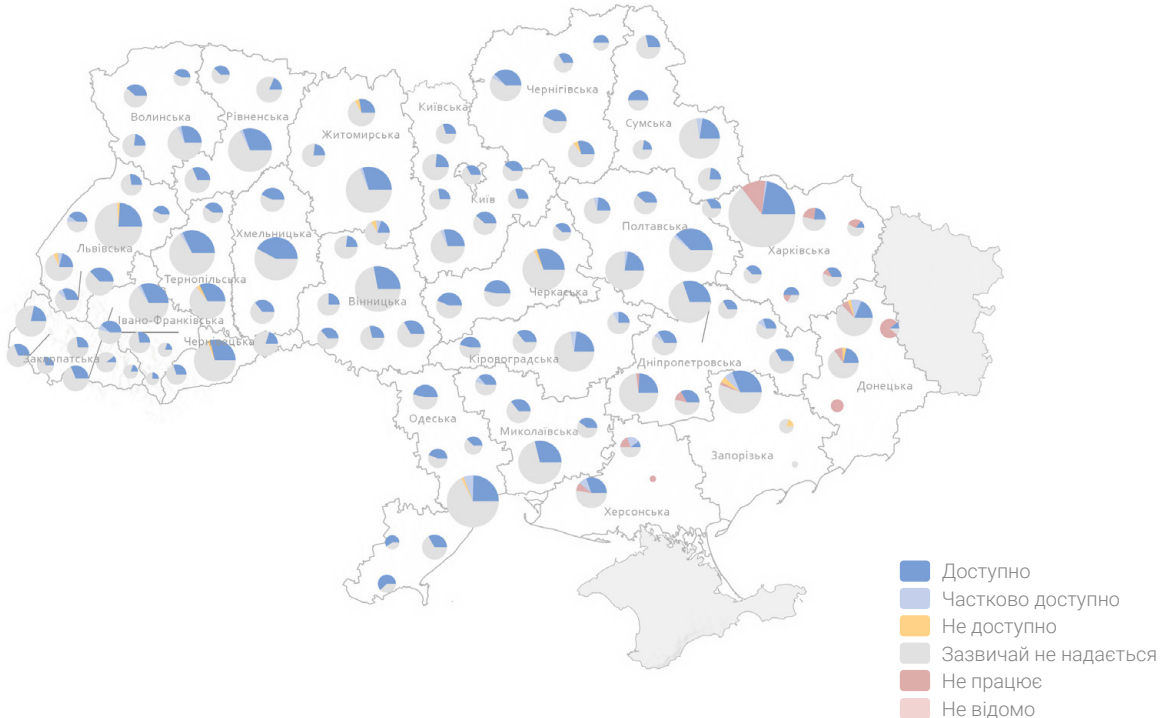
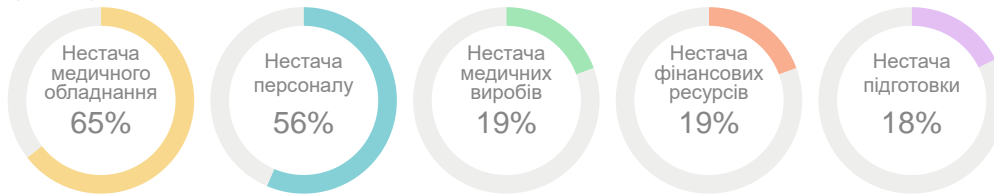


## Доступність за типом 303



## Основні перешкоди

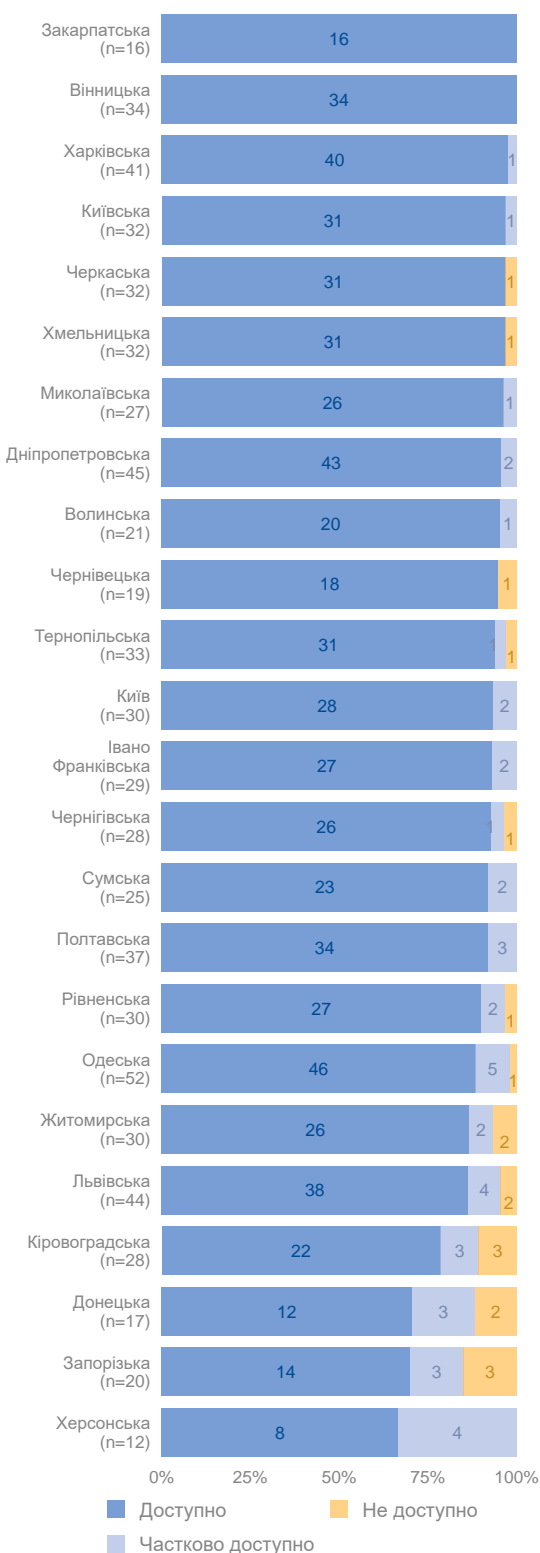
(n = 62)



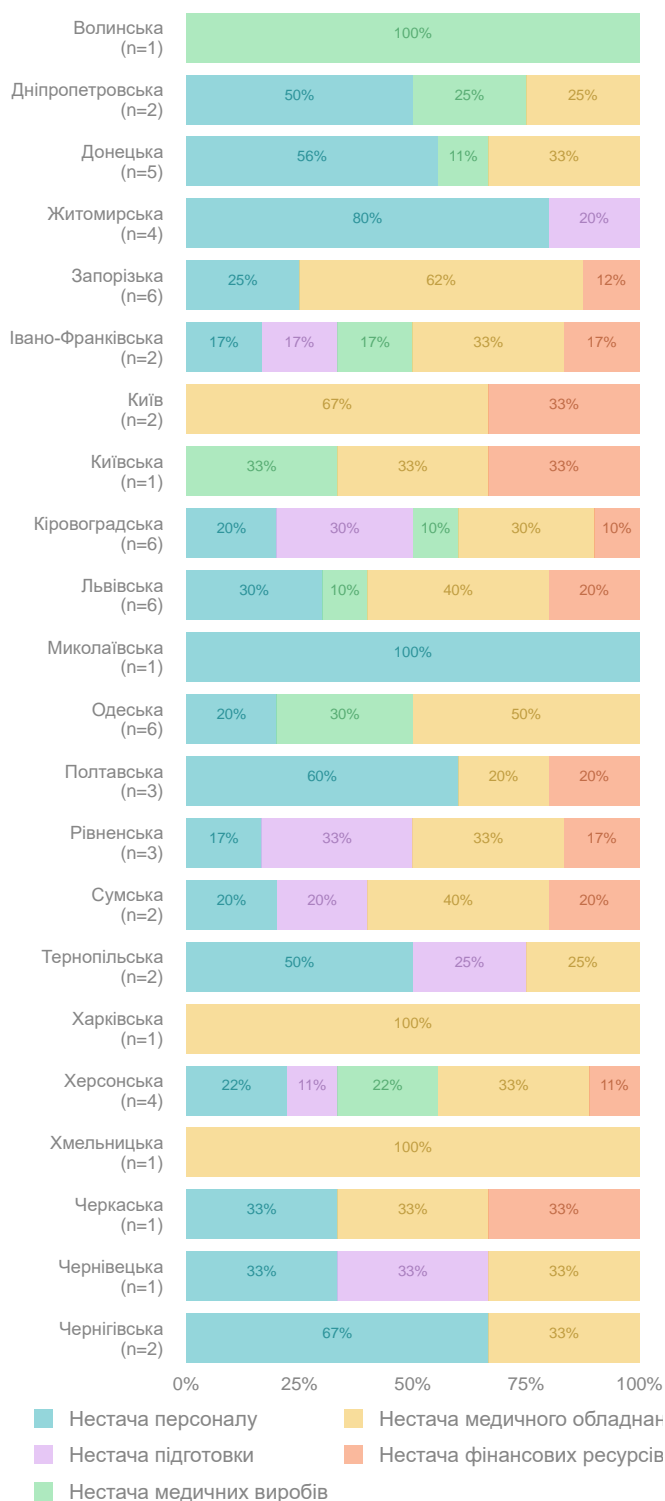
На мапі виключені відокремлені підрозділи

# ЕКСТРЕНІ ТА ПЛАНОВІ ХІРУРГІЧНІ ОПЕРАЦІЇ

Доступність за областями\*



Основні перешкоди за областями\*\*

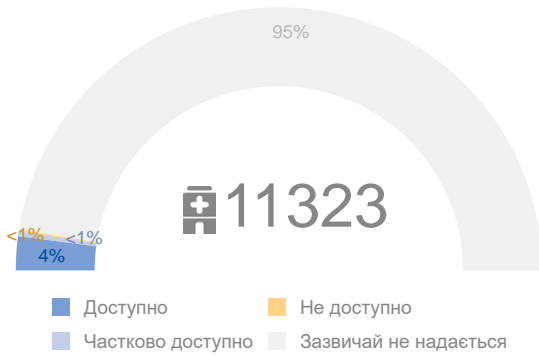


\* Виключені заклади, в яких послуга зазвичай не надається

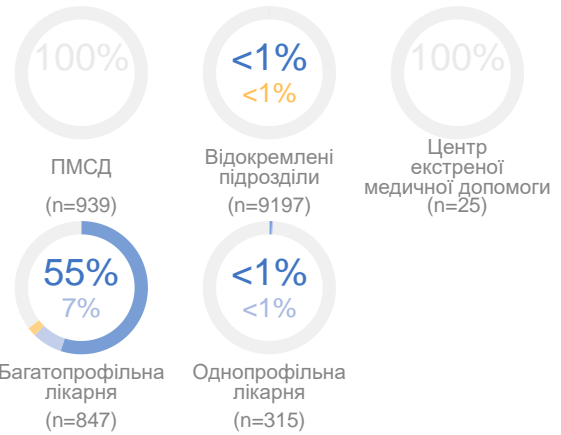
\*\* Виключені заклади, в яких було повідомлено про перешкоди для доступності послуги

# ОРТОПЕДИЧНЕ/ТРАВМАТОЛОГІЧНЕ ВІДДІЛЕННЯ

## Загальна доступність

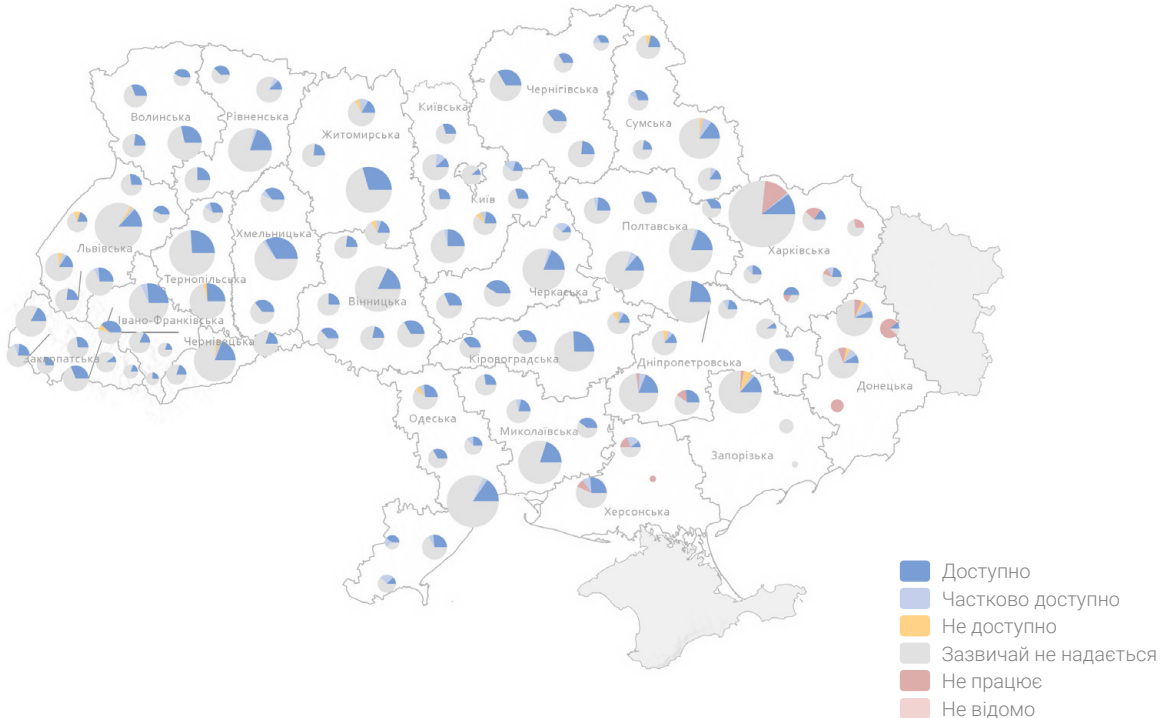
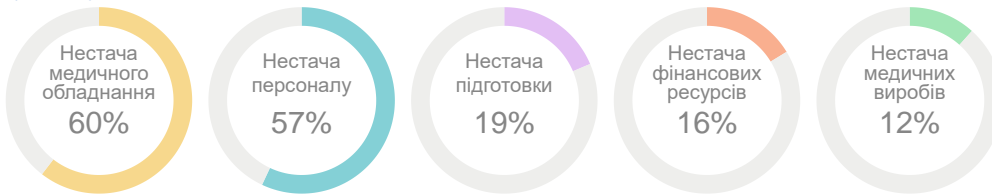


## Доступність за типом ЗОЗ



## Основні перешкоди

(n = 86)



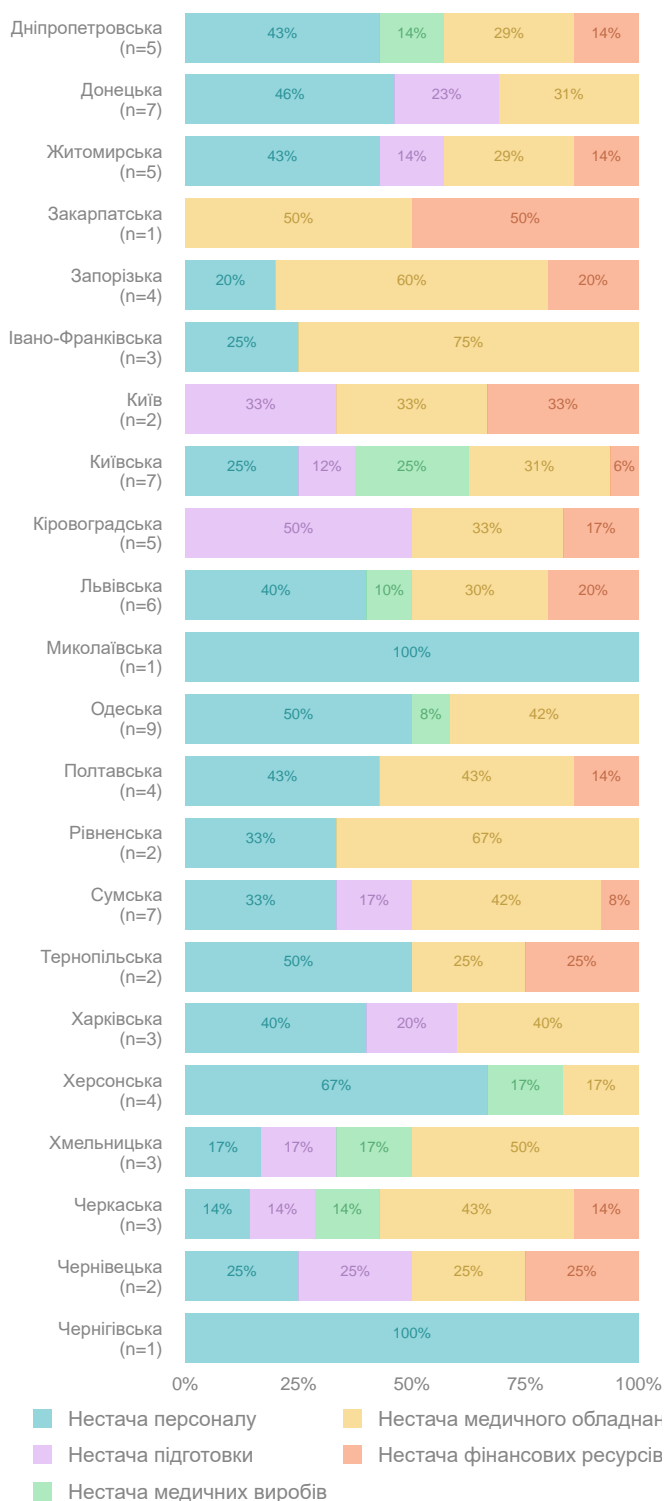
На мапі виключені відокремлені підрозділи

# ОРТОПЕДИЧНЕ/ТРАВМАТОЛОГІЧНЕ ВІДДІЛЕННЯ

Доступність за областями\*



Основні перешкоди за областями\*\*

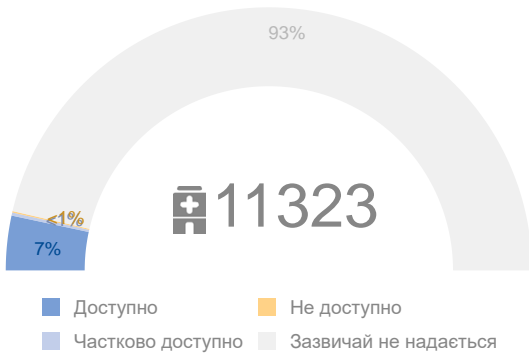


\* Виключені заклади, в яких послуга зазвичай не надається

\*\* Включені заклади, в яких було повідомлено про перешкоди для доступності послуги

# НЕВІДКЛАДНА СТАЦІОНАРНА ДОПОМОГА

Загальна доступність

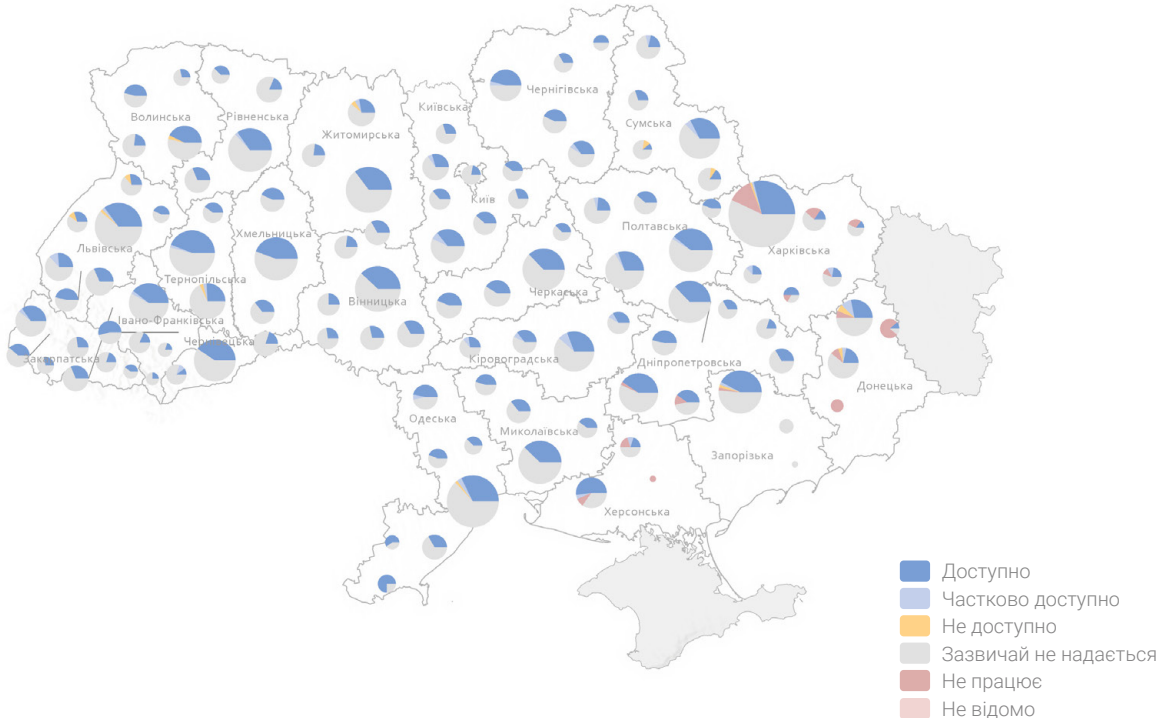


Доступність за типом ЗОЗ



Основні перешкоди

(n = 63)



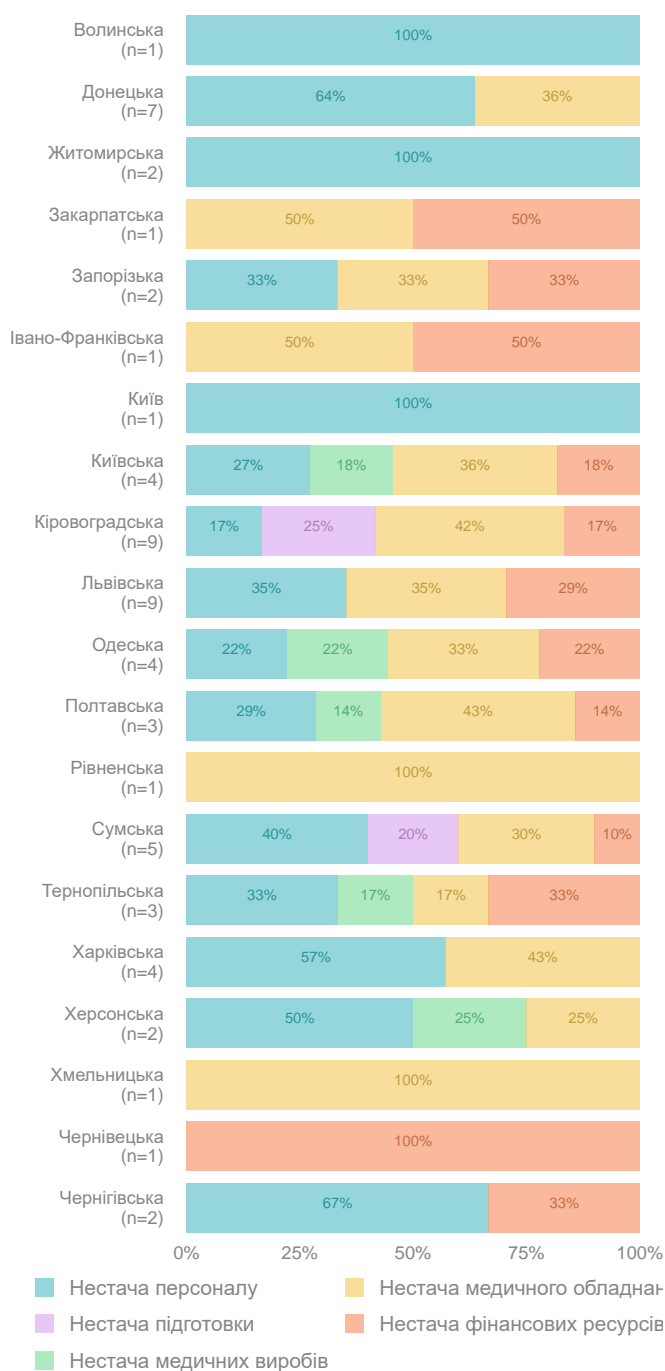
На мапі виключені відокремлені підрозділи

# НЕВІДКЛАДНА СТАЦІОНАРНА ДОПОМОГА

Доступність за областями\*



Основні перешкоди за областями\*\*



\* Виключені заклади, в яких послуга зазвичай не надається

\*\* Включені заклади, в яких було повідомлено про перешкоди для доступності послуги

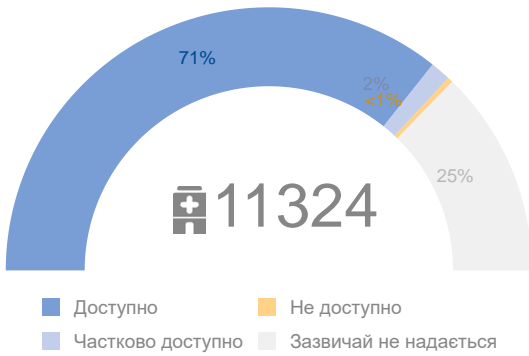


# ЗДОРОВ'Я ТА ХАРЧУВАННЯ ДІТЕЙ

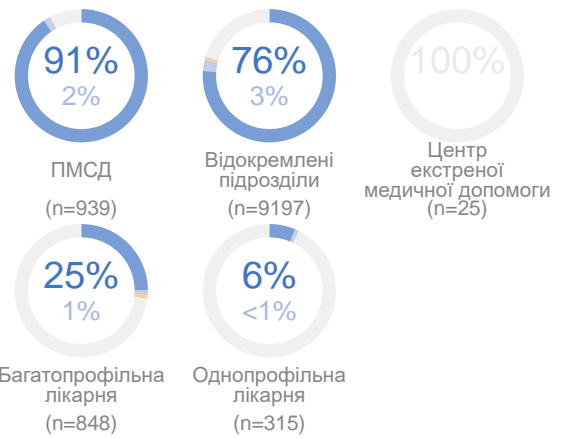


# РПІ

## Загальна доступність

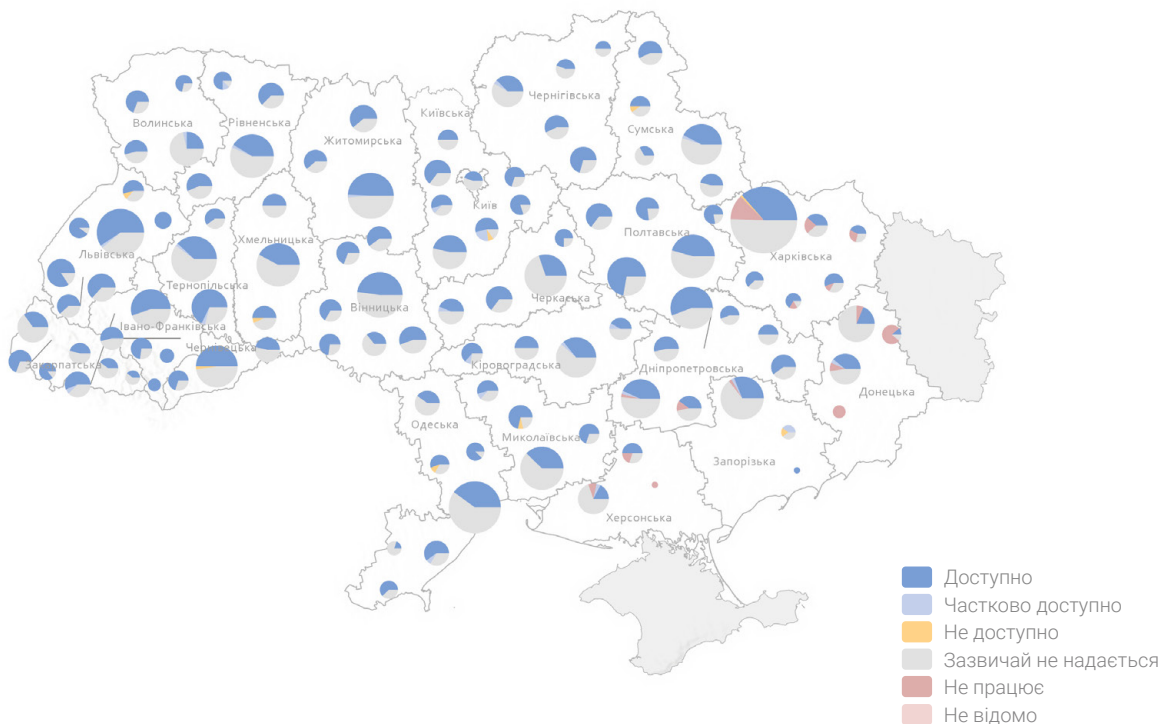


## Доступність за типом ЗОЗ



## Основні перешкоди

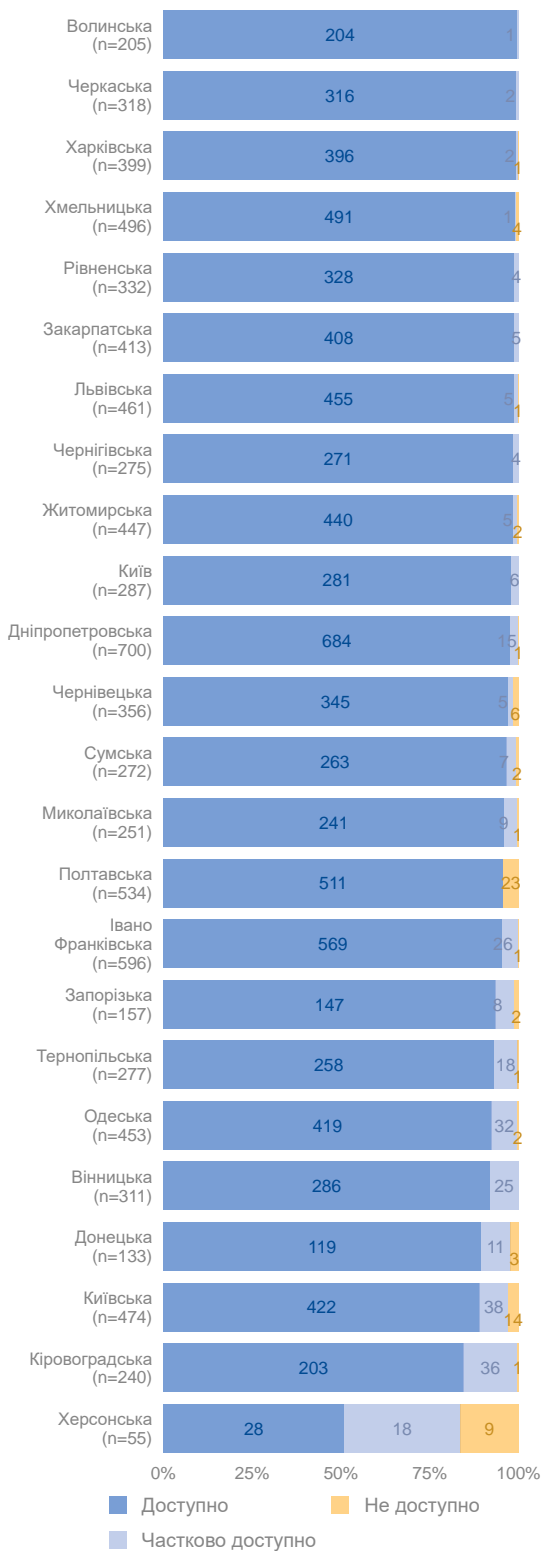
(n = 357)



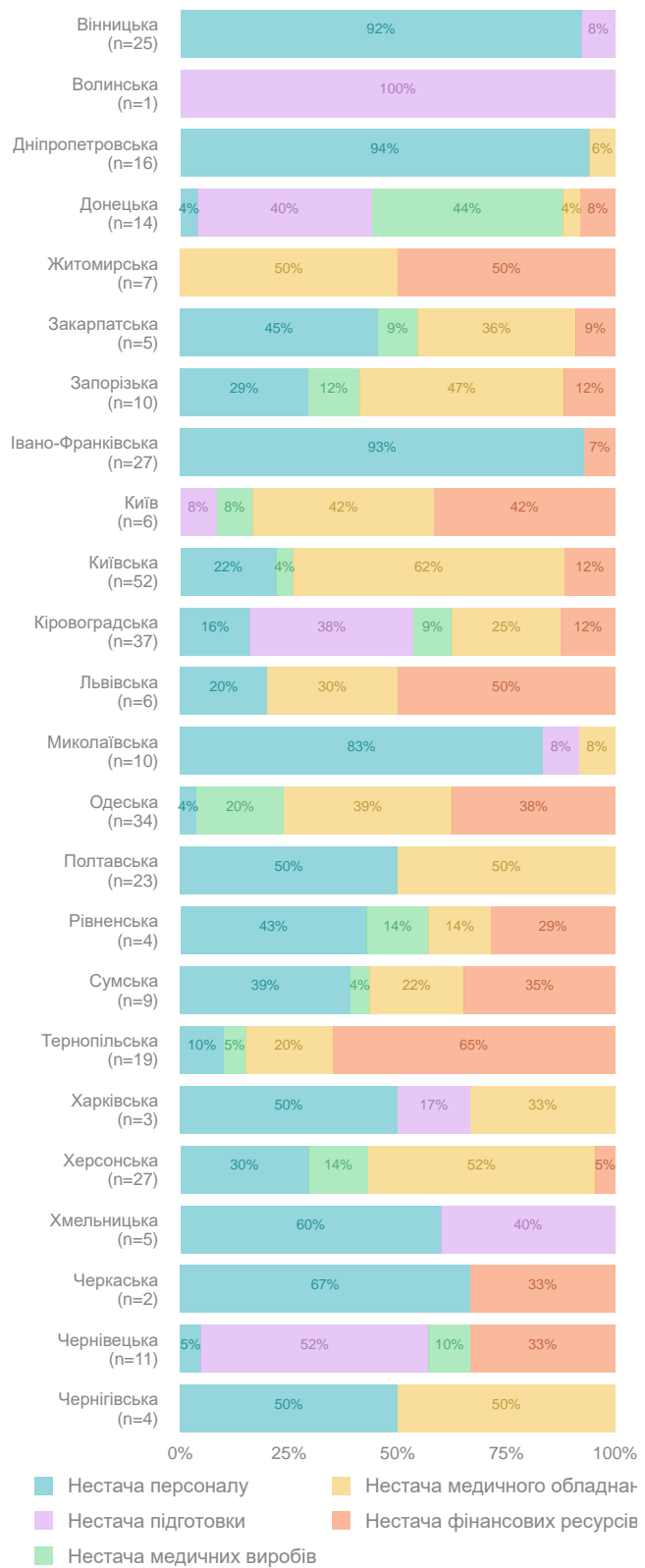
На мапі виключені відокремлені підрозділи

# РПІ

## Доступність за областями\*



## Основні перешкоди за областями\*\*



\* Виключені заклади, в яких послуга зазвичай не надається

\*\* Виключені заклади, в яких було повідомлено про перешкоди для доступності послуги

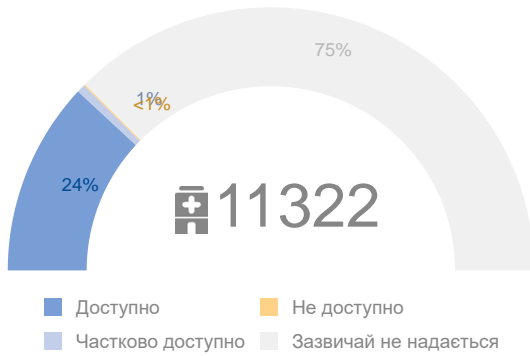


# ІНФЕКЦІЙНІ ЗАХВОРЮВАННЯ

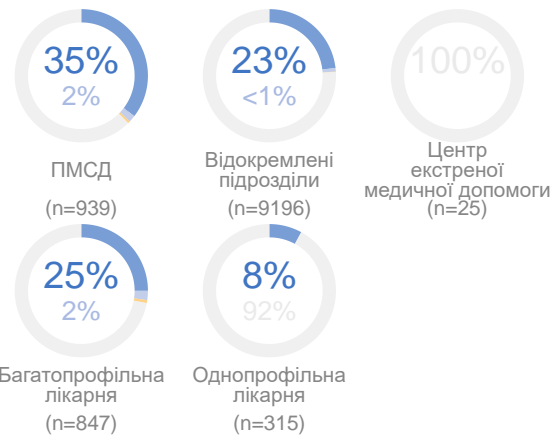


# ТУБЕРКУЛЬОЗ

## Загальна доступність

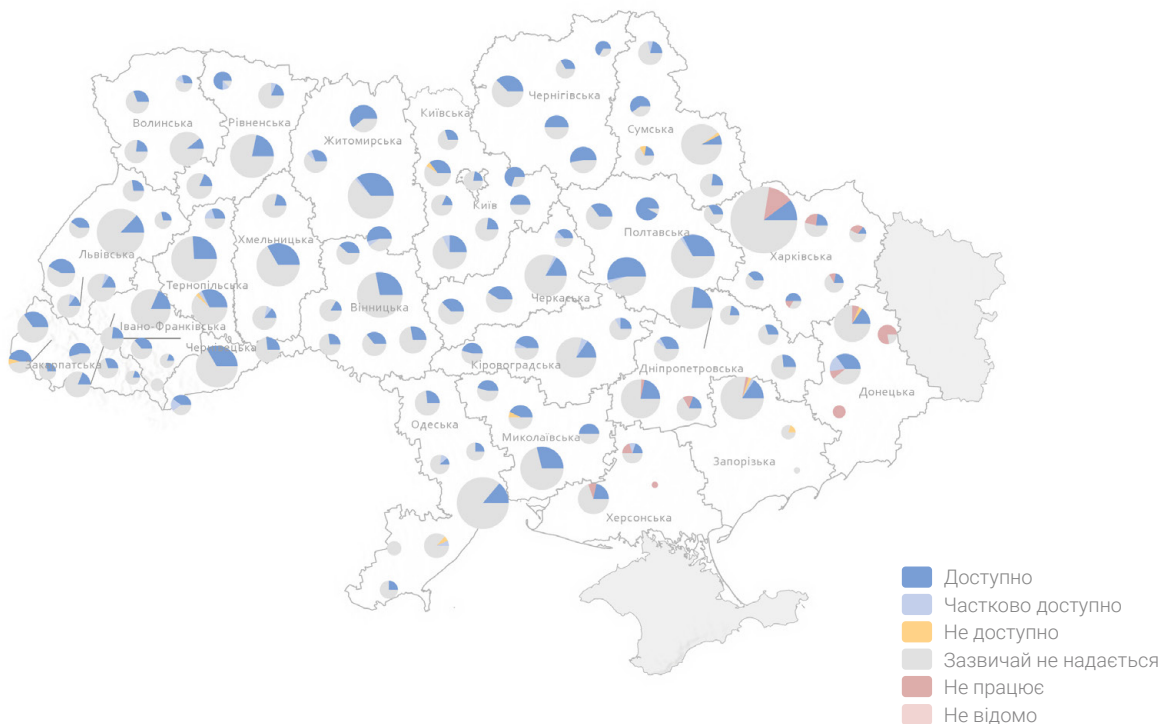
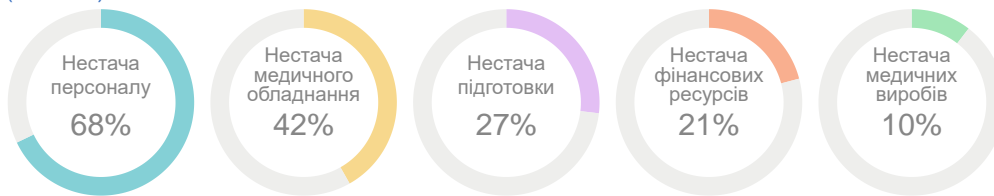


## Доступність за типом ЗОЗ



## Основні перешкоди

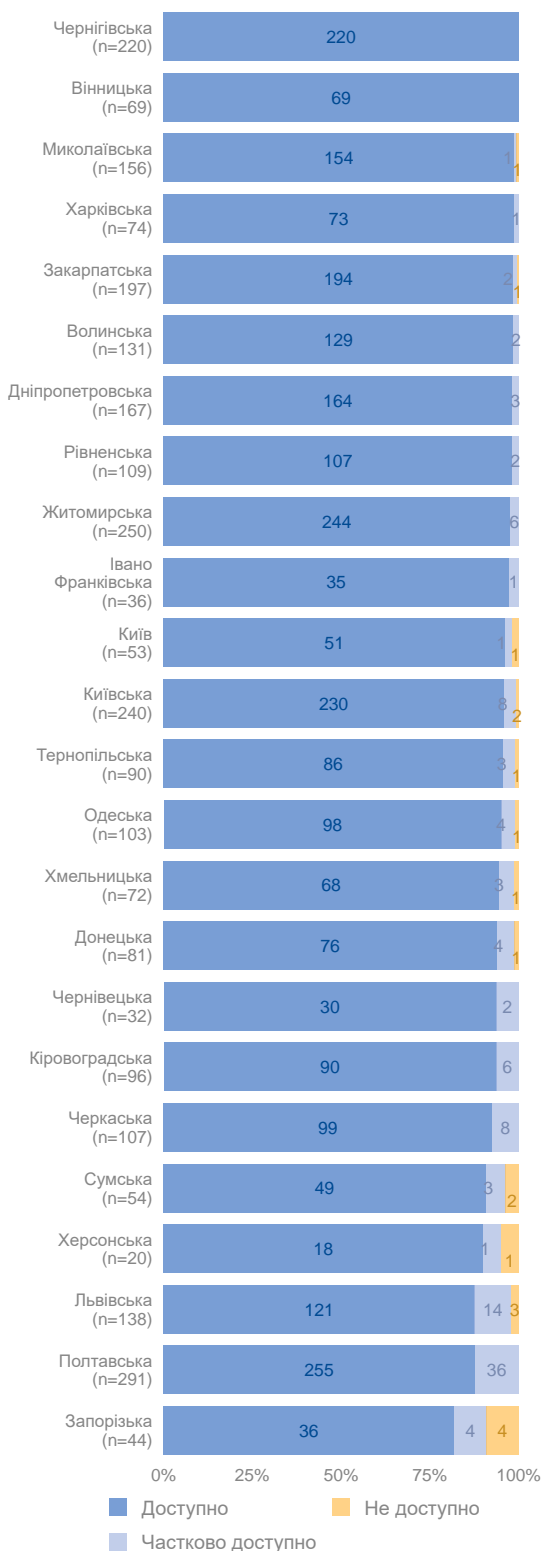
(n = 134)



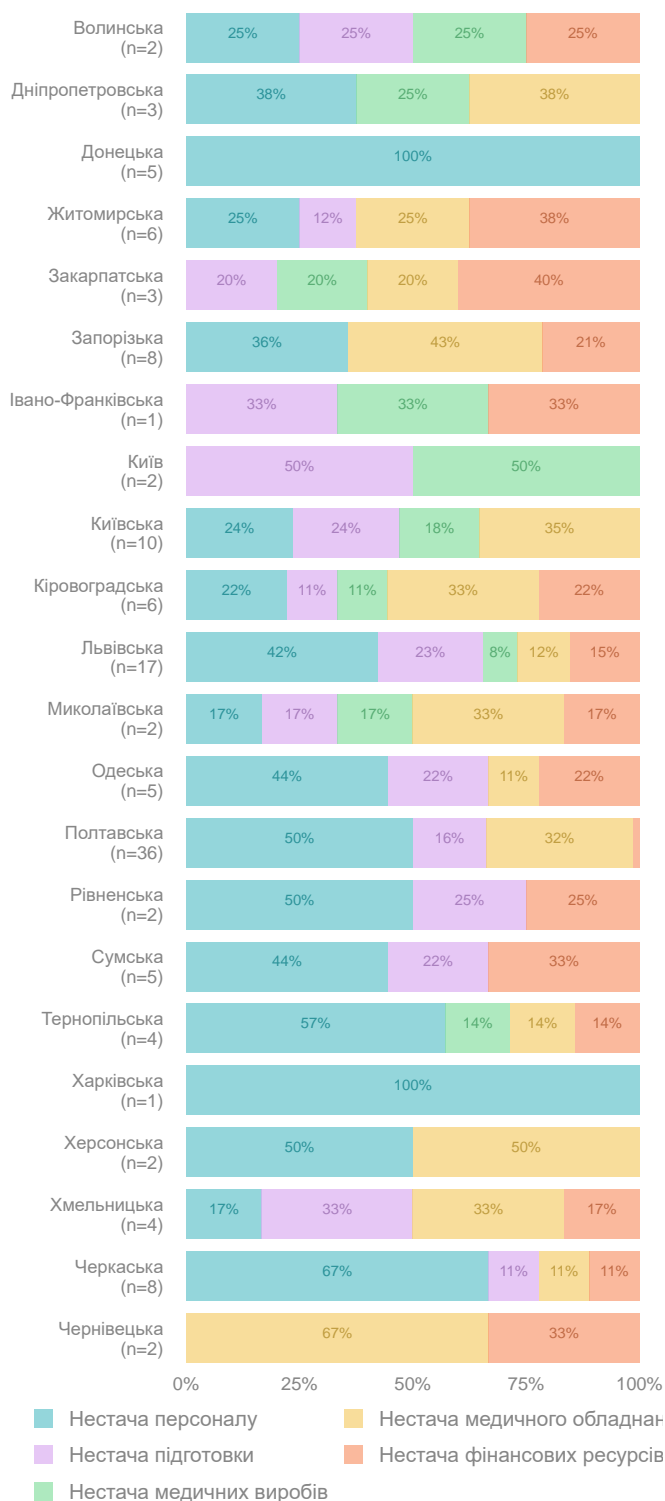
На мапі виключені відокремлені підрозділи

# ТУБЕРКУЛЬОЗ

## Доступність за областями\*



## Основні перешкоди за областями\*\*

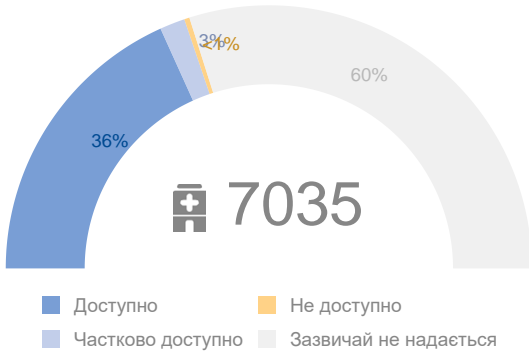


\* Виключені заклади, в яких послуга зазвичай не надається

\*\* Включені заклади, в яких було повідомлено про перешкоди для доступності послуги

# Послуги у зв'язку з МЛС-ТБ

Загальна доступність

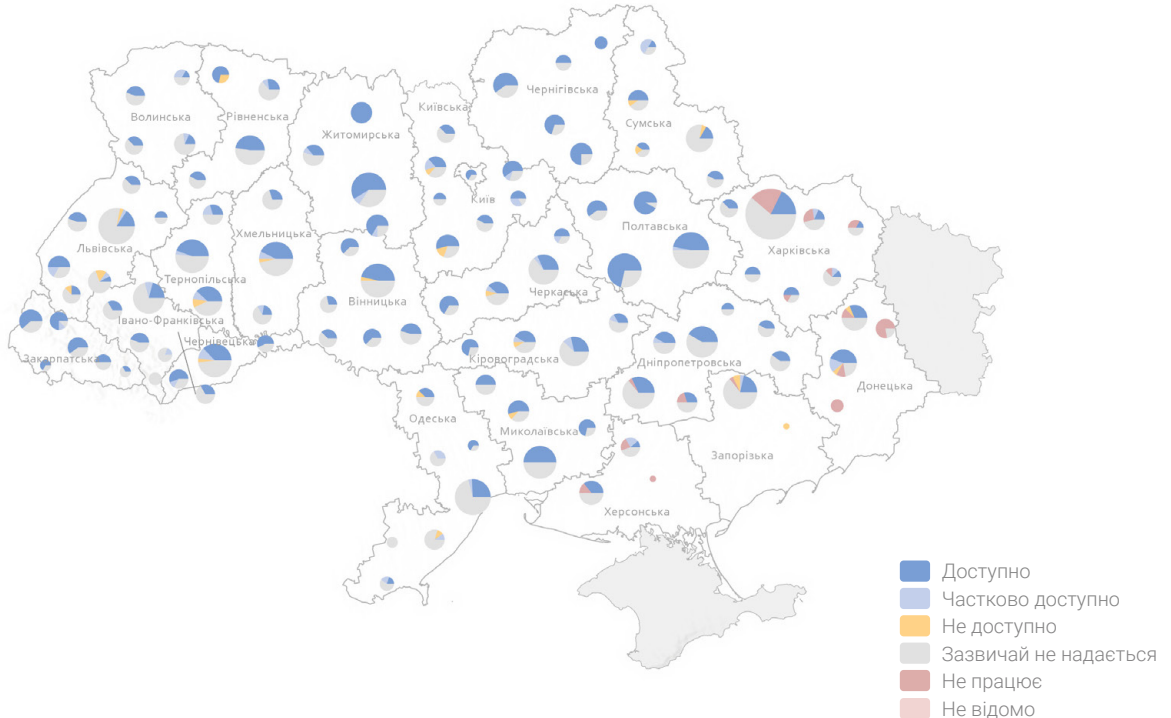
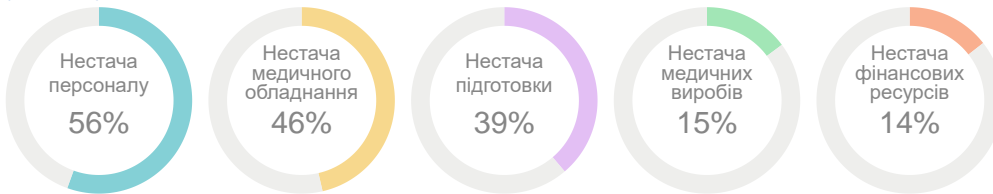


Доступність за типом ЗОЗ



Основні перешкоди

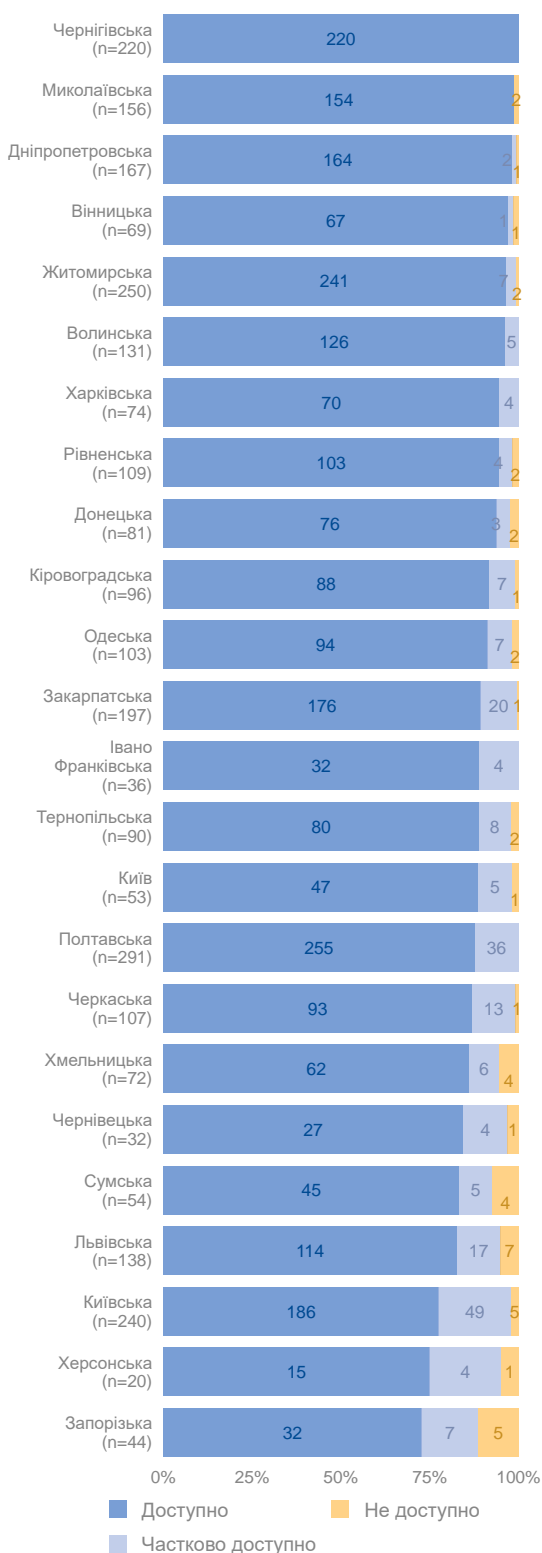
(n = 263)



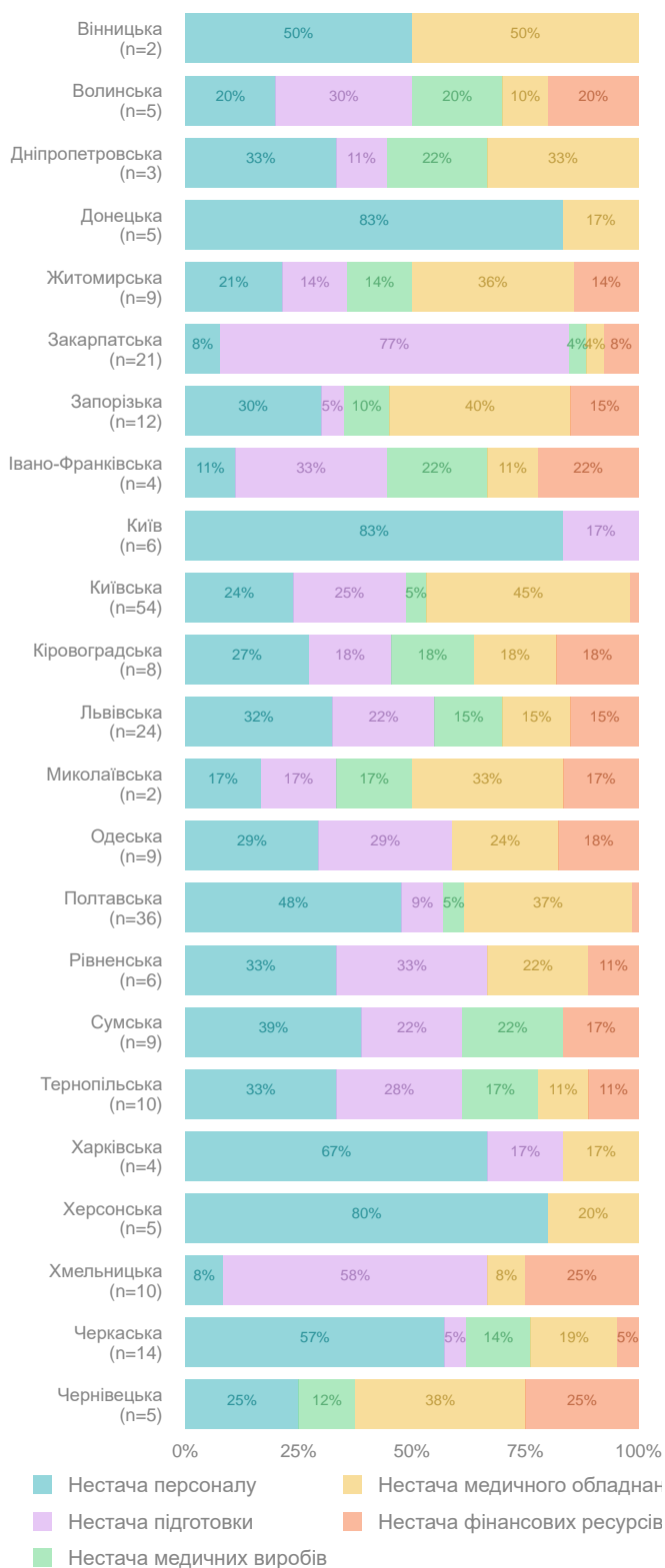
На мапі виключені відокремлені підрозділи

# Послуги у зв'язку з МЛС-ТБ

Доступність за областями\*



Основні перешкоди за областями\*\*



\* Виключені заклади, в яких послуга зазвичай не надається

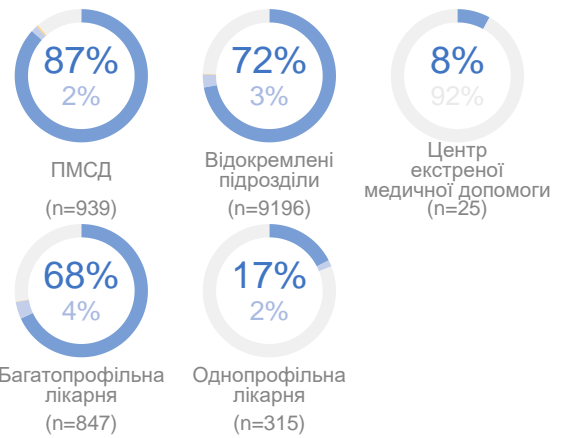
\*\* Включені заклади, в яких було повідомлено про перешкоди для доступності послуги

# ДІАГНОСТИКА ТА ВЕДЕННЯ ВИПАДКІВ ІНШИХ ЗАХВОРЮВАНЬ, ЩО Є АКТУАЛЬНИМИ НА МІСЦЕВОМУ РІВНІ

Загальна доступність

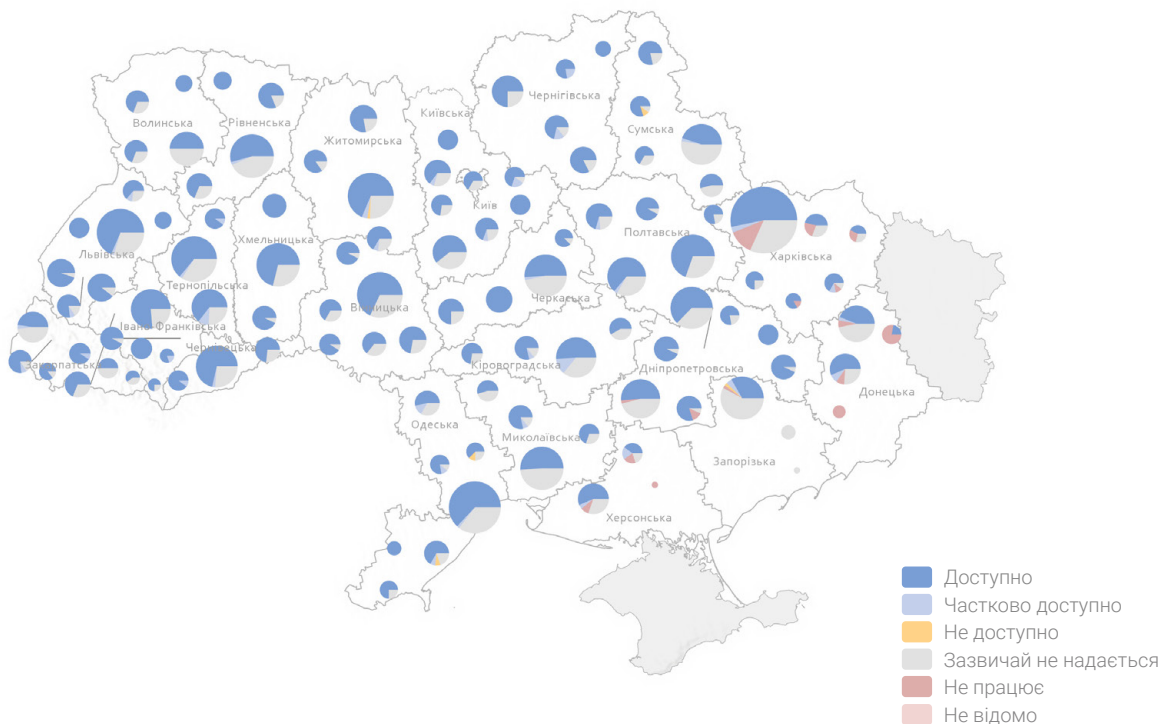
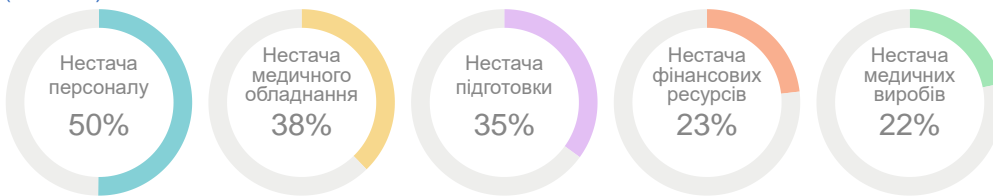


Доступність за типом ЗОЗ



Основні перешкоди

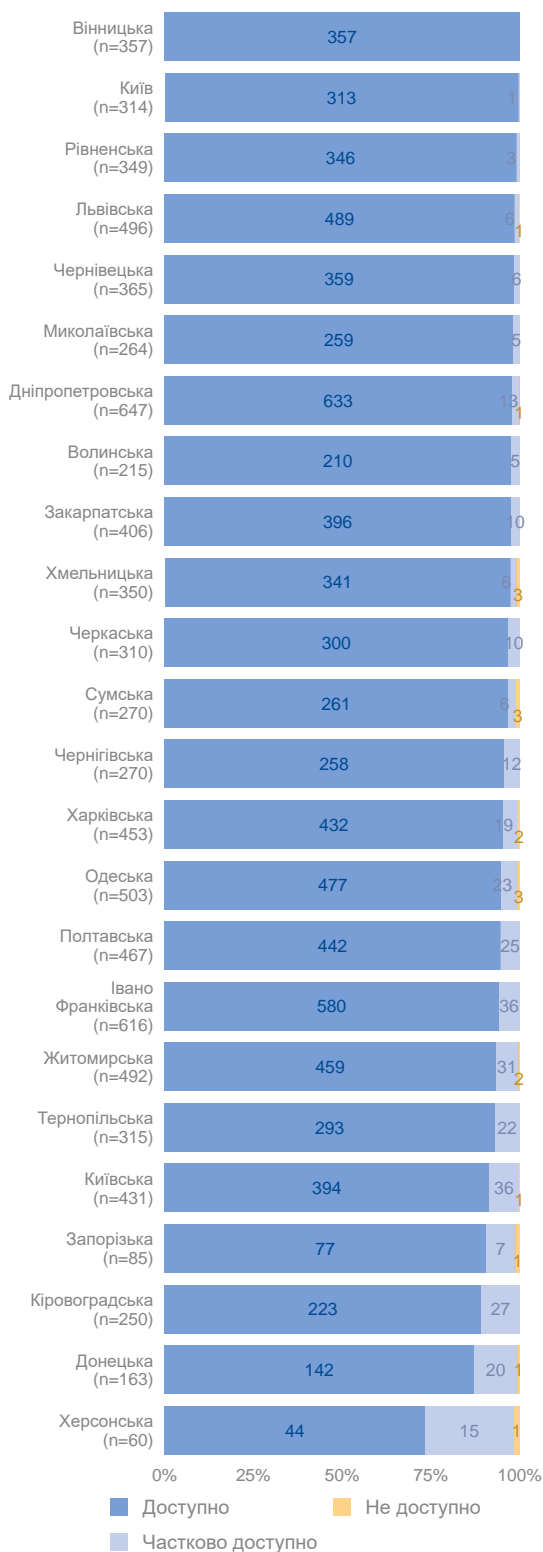
(n = 363)



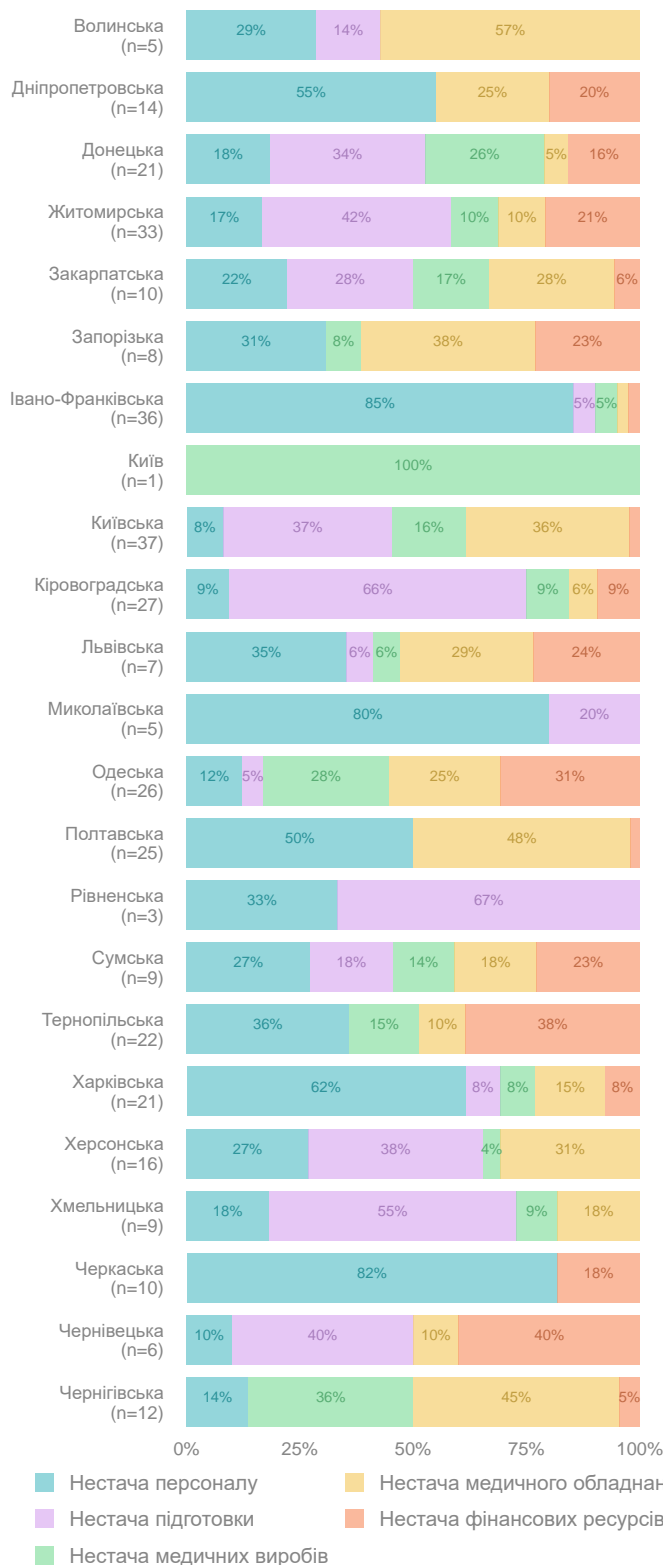
На мапі виключені відокремлені підрозділи

# ДІАГНОСТИКА ТА ВЕДЕННЯ ВИПАДКІВ ІНШИХ ЗАХВОРЮВАНЬ, ЩО Є АКТУАЛЬНИМИ НА МІСЦЕВОМУ РІВНІ

Доступність за областями\*



Основні перешкоди за областями\*\*

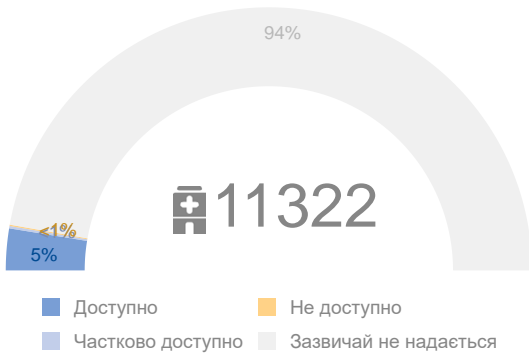


\* Виключені заклади, в яких послуга зазвичай не надається

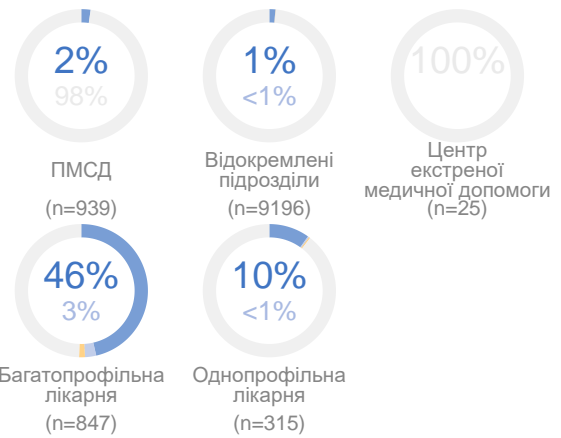
\*\* Виключені заклади, в яких було повідомлено про перешкоди для доступності послуги

# Ведення ПАЦІЄНТІВ ІЗ ТЯЖКИМ ТА/АБО УСКЛАДНЕНИМ ПЕРЕБІГОМ ІНФЕКЦІЙНИХ ЗАХВОРЮВАНЬ

## Загальна доступність

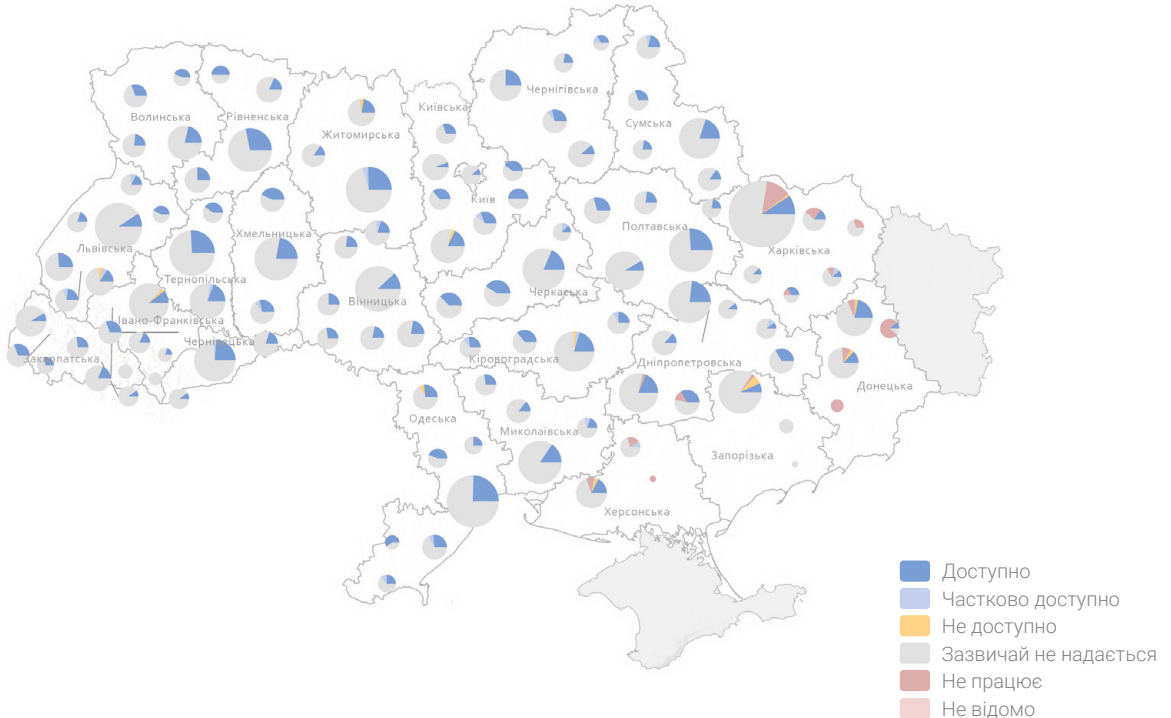


## Доступність за типом ЗОЗ



## Основні перешкоди

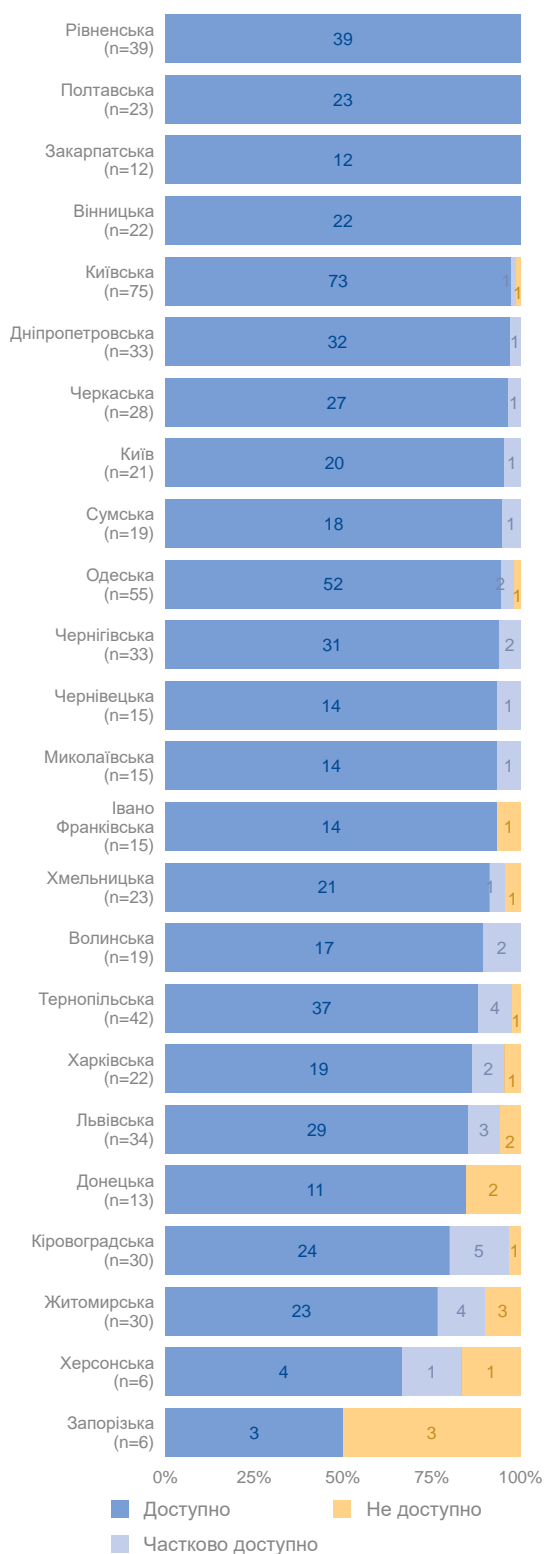
(n = 51)



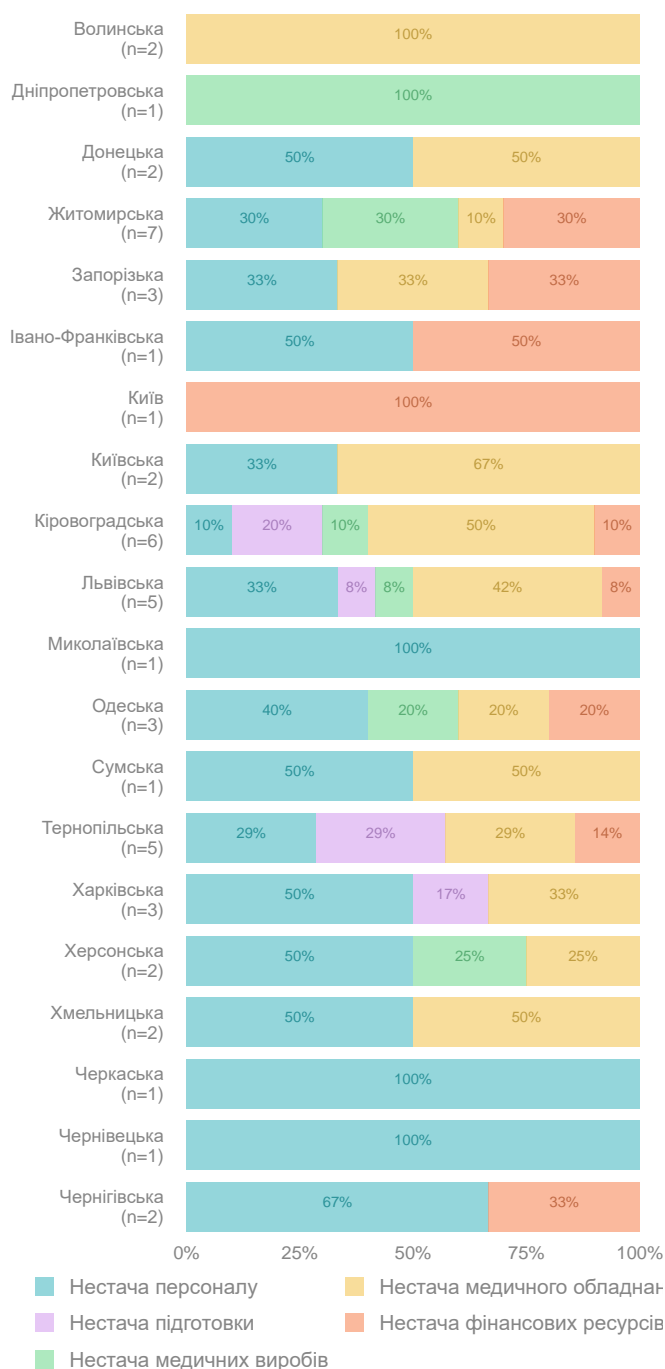
На мапі виключені відокремлені підрозділи

# Ведення пацієнтів із тяжким та/або ускладненим перебігом інфекційних захворювань

Доступність за областями\*



Основні перешкоди за областями\*\*



\* Виключені заклади, в яких послуга зазвичай не надається

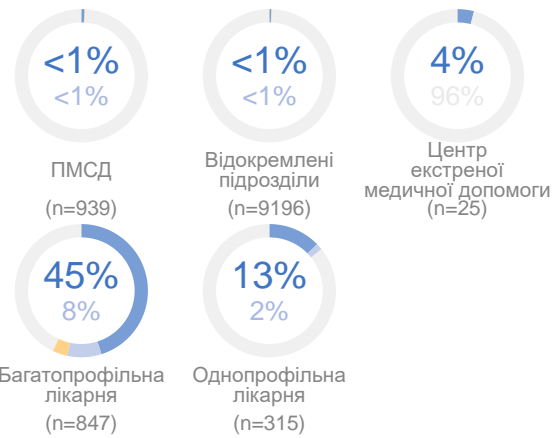
\*\* Виключені заклади, в яких було повідомлено про перешкоди для доступності послуги

# ГОТОВНІСТЬ ДО НАДАННЯ МЕДИЧНОЇ ДОПОМОГИ В УМОВАХ ПОШИРЕННЯ ІНФЕКЦІЙНИХ ЗАХВОРЮВАНЬ, ЕПІДЕМІЙ

## Загальна доступність

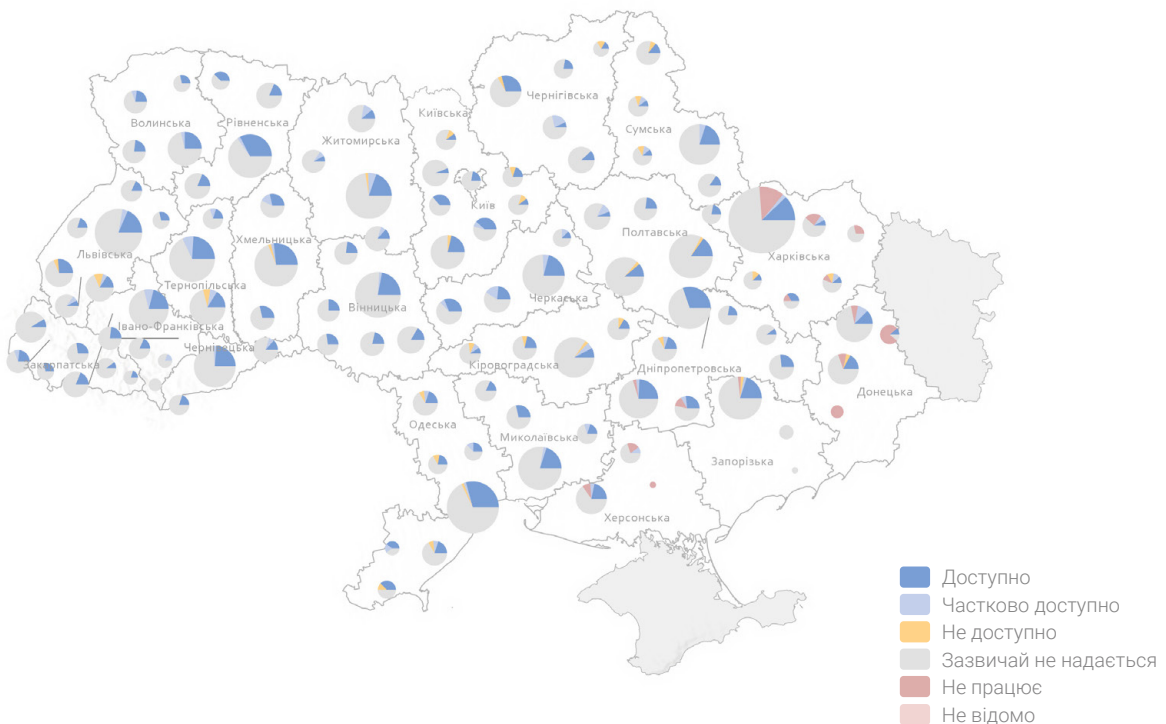
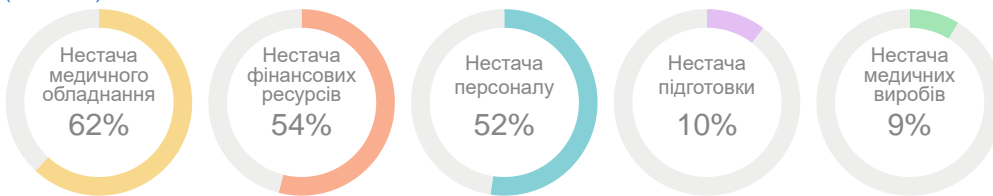


## Доступність за типом ЗОЗ



## Основні перешкоди

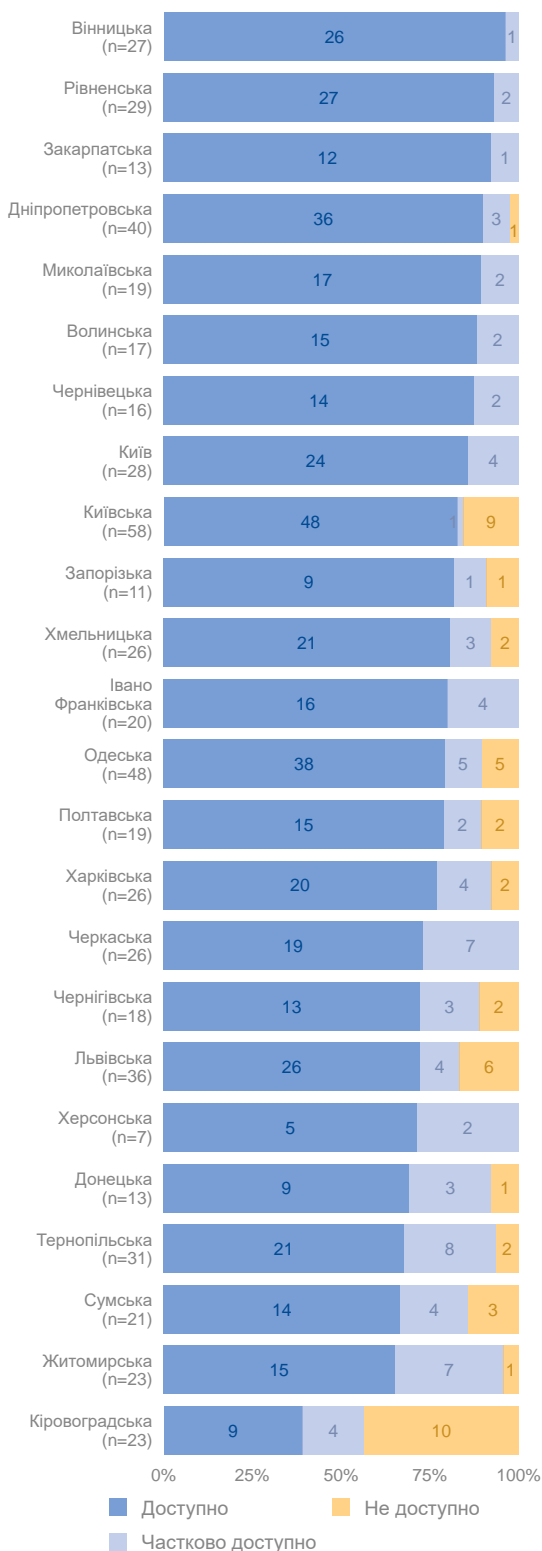
(n = 126)



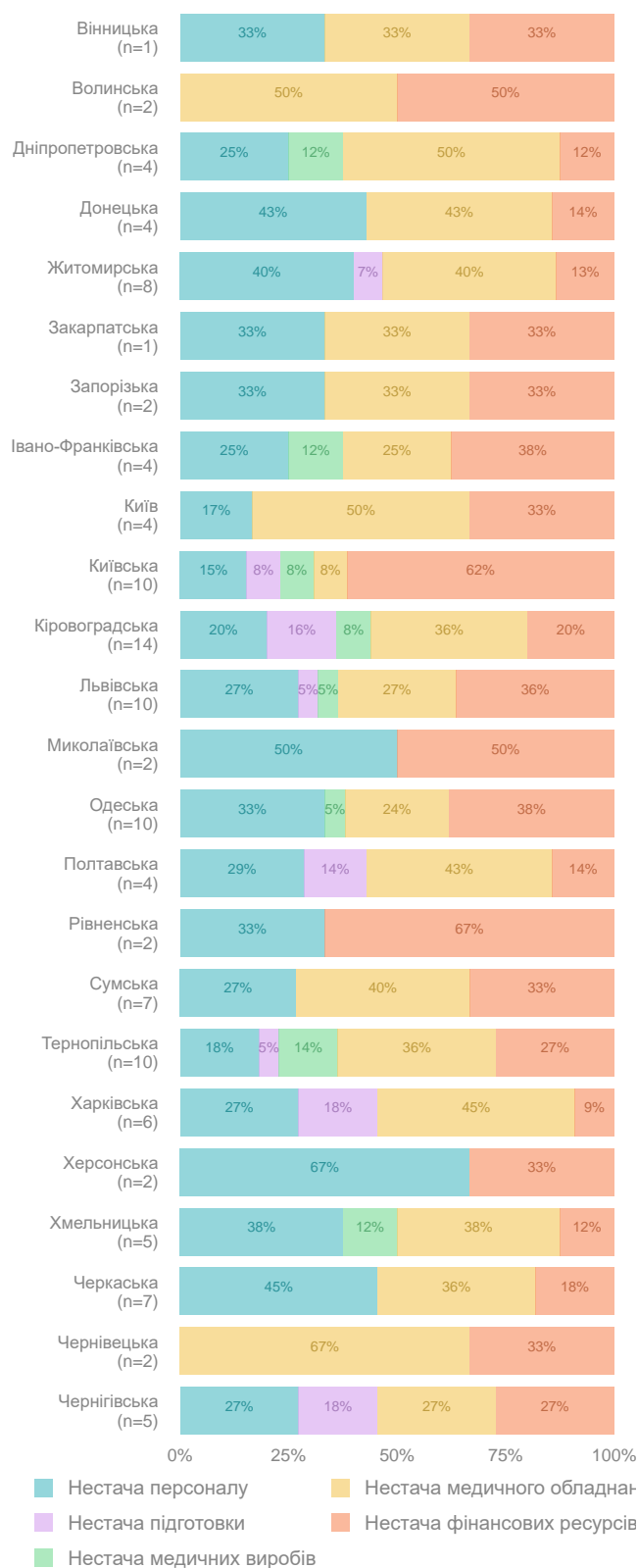
На мапі виключені відокремлені підрозділи

# ГОТОВНІСТЬ ДО НАДАННЯ МЕДИЧНОЇ ДОПОМОГИ В УМОВАХ ПОШИРЕННЯ ІНФЕКЦІЙНИХ ЗАХВОРЮВАНЬ, ЕПІДЕМІЙ

Доступність за областями\*



Основні перешкоди за областями\*\*



\* Виключені заклади, в яких послуга зазвичай не надається

\*\* Включені заклади, в яких було повідомлено про перешкоди для доступності послуги

**СЕКСУАЛЬНЕ ТА  
РЕПРОДУКТИВНЕ  
ЗДОРОВ'Я  
(ІПСШ ТА ВІЛ/СНІД)**

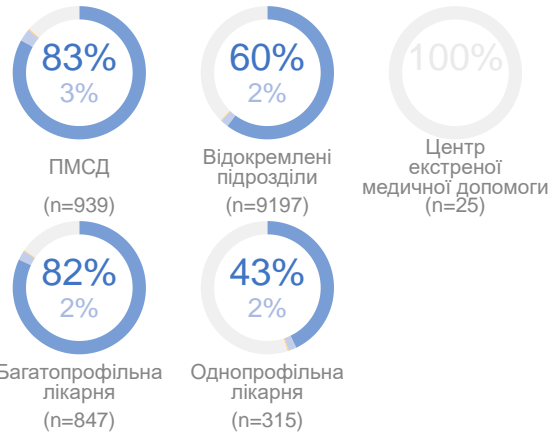


# ТЕСТУВАННЯ НА ВІЛ ТА ВІДПОВІДНЕ КОНСУЛЬТУВАННЯ

Загальна доступність

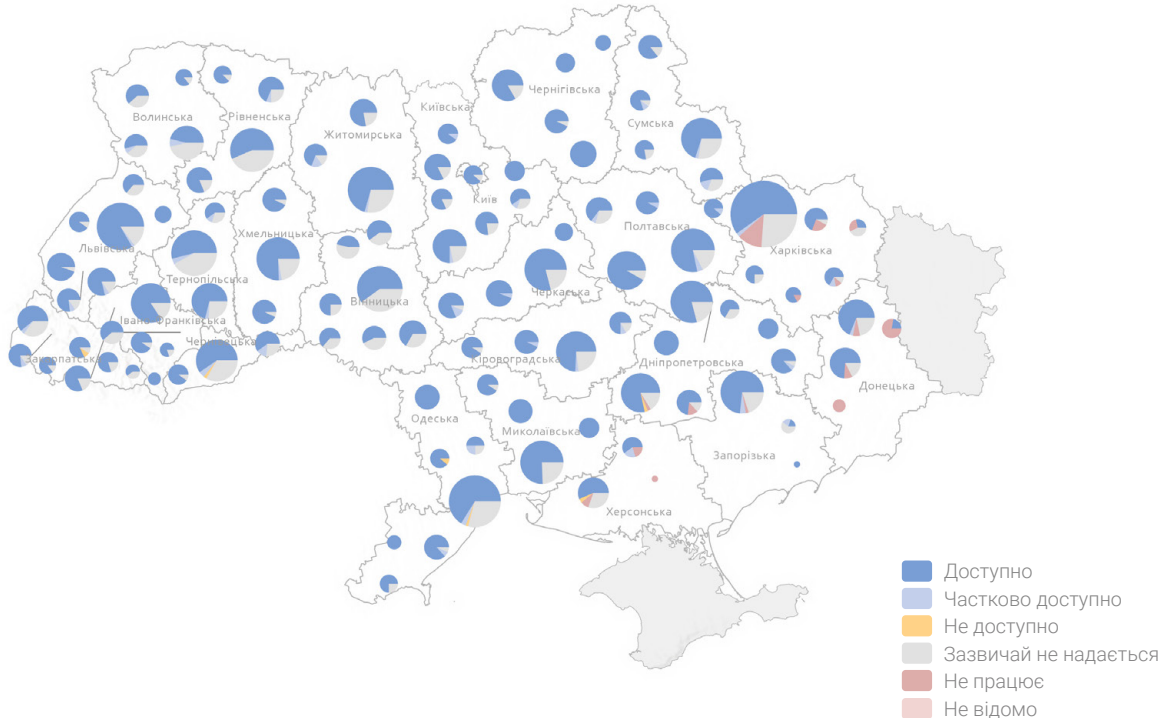


Доступність за типом ЗОЗ



Основні перешкоди

(n = 259)

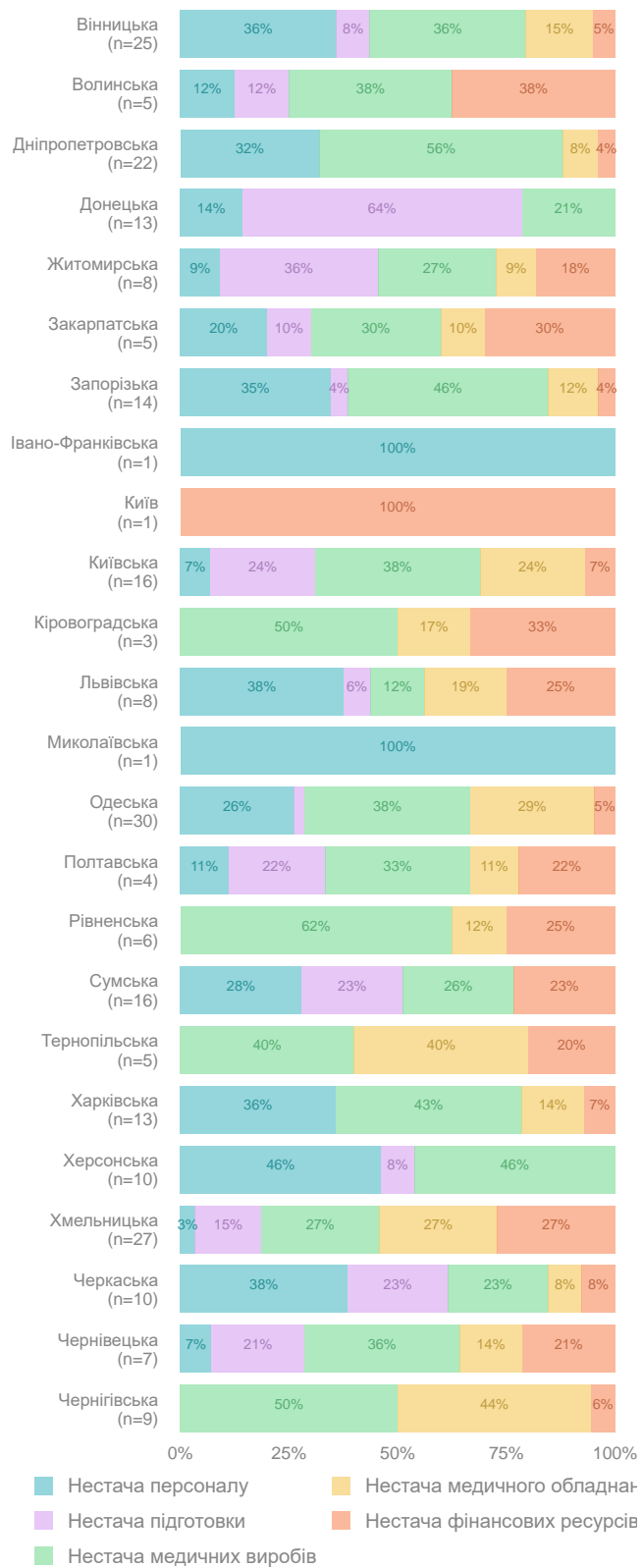


# ТЕСТУВАННЯ НА ВІЛ ТА ВІДПОВІДНЕ КОНСУЛЬТУВАННЯ

Доступність за областями\*



Основні перешкоди за областями\*\*

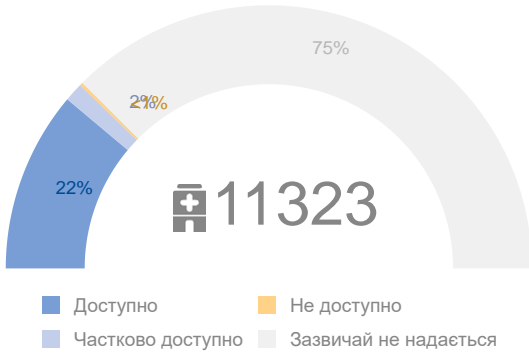


\* Виключені заклади, в яких послуга зазвичай не надається

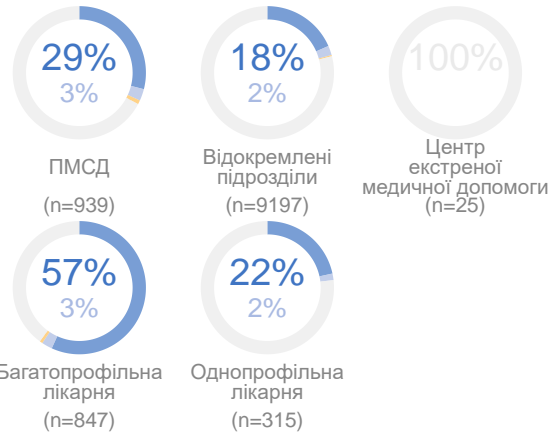
\*\* Включені заклади, в яких було повідомлено про перешкоди для доступності послуги

# ППМД

## Загальна доступність

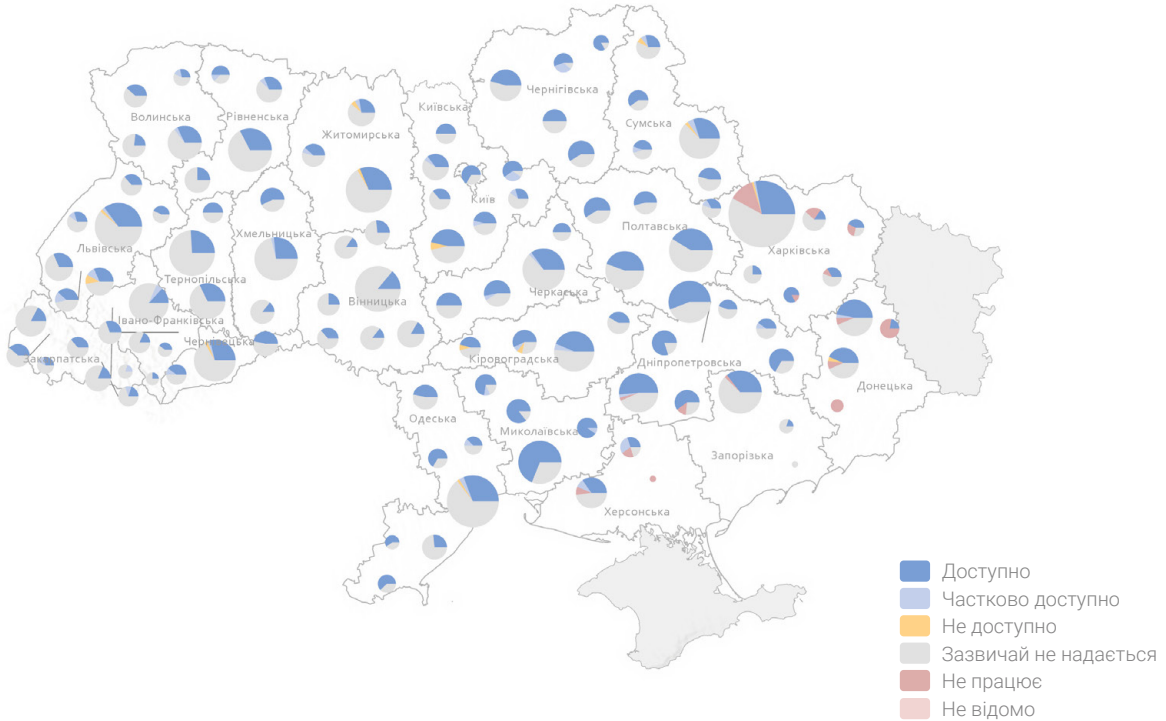
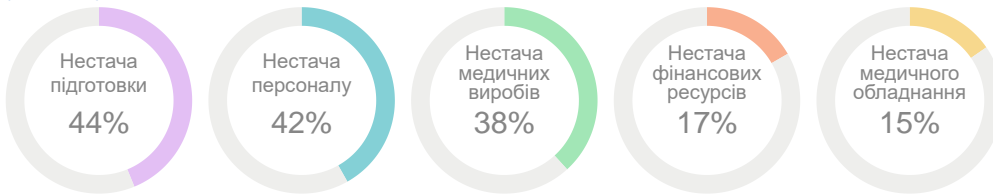


## Доступність за типом ЗОЗ



## Основні перешкоди

(n = 306)



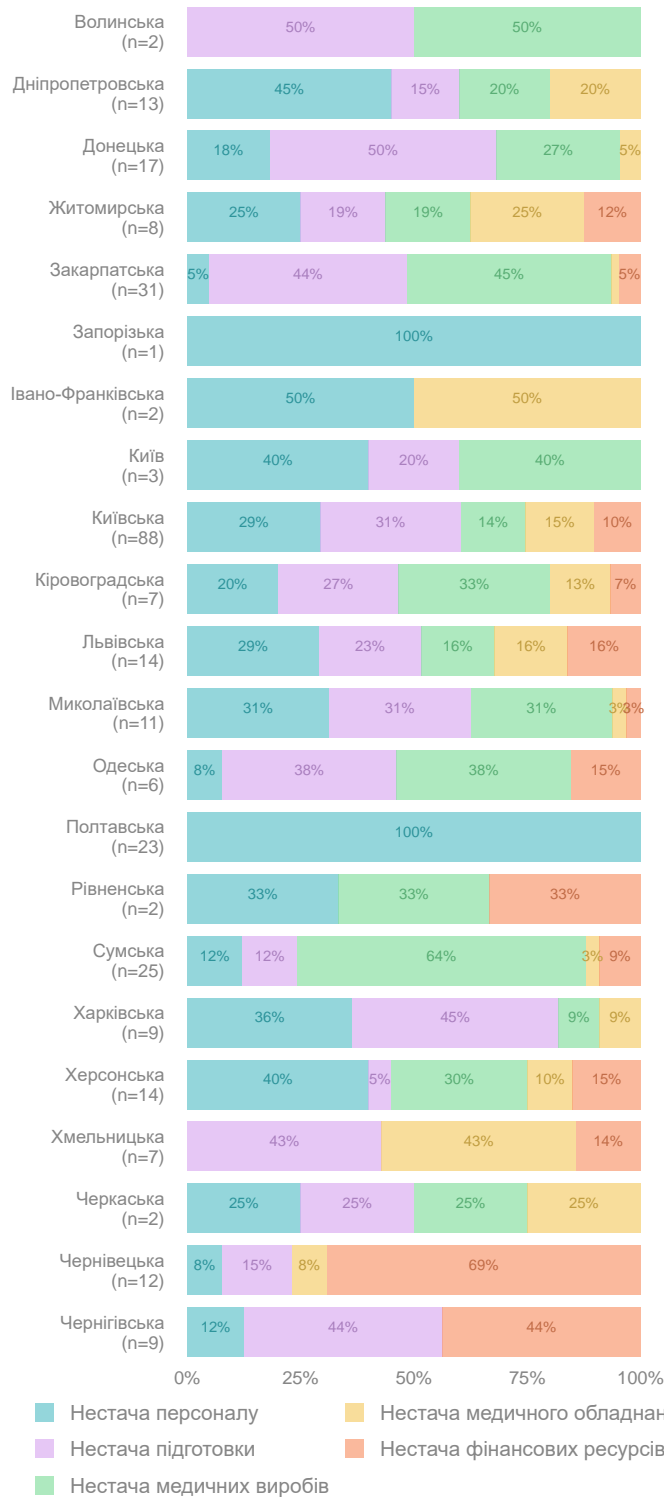
На мапі виключені відокремлені підрозділи

# ППМД

## Доступність за областями\*



## Основні перешкоди за областями\*\*



\* Виключені заклади, в яких послуга зазвичай не надається

\*\* Включені заклади, в яких було повідомлено про перешкоди для доступності послуги

# АНТИРЕТРОВІРУСНА ТЕРАПІЯ

## Загальна доступність

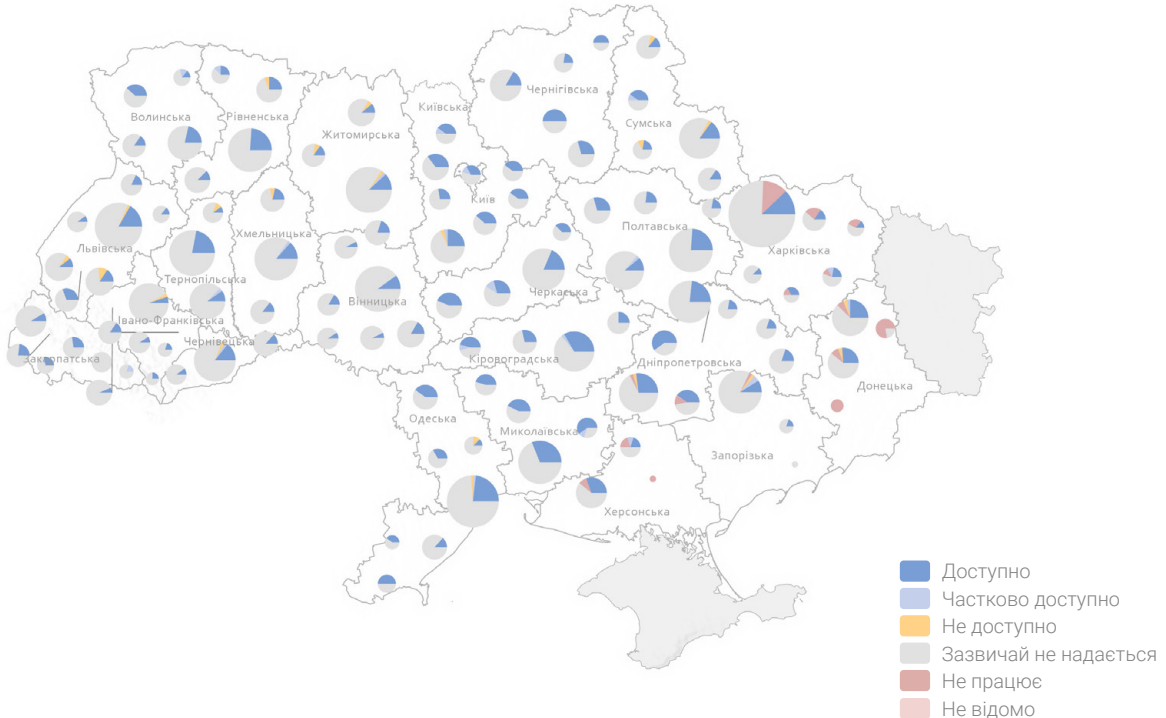
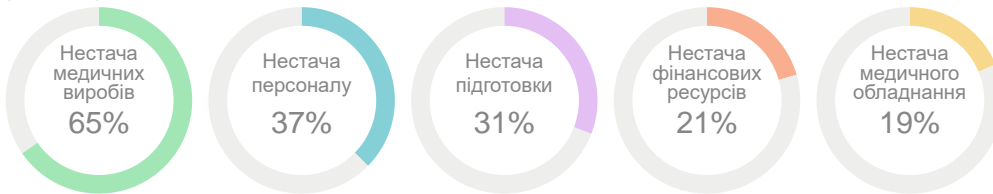


## Доступність за типом ЗОЗ



## Основні перешкоди

(n = 107)



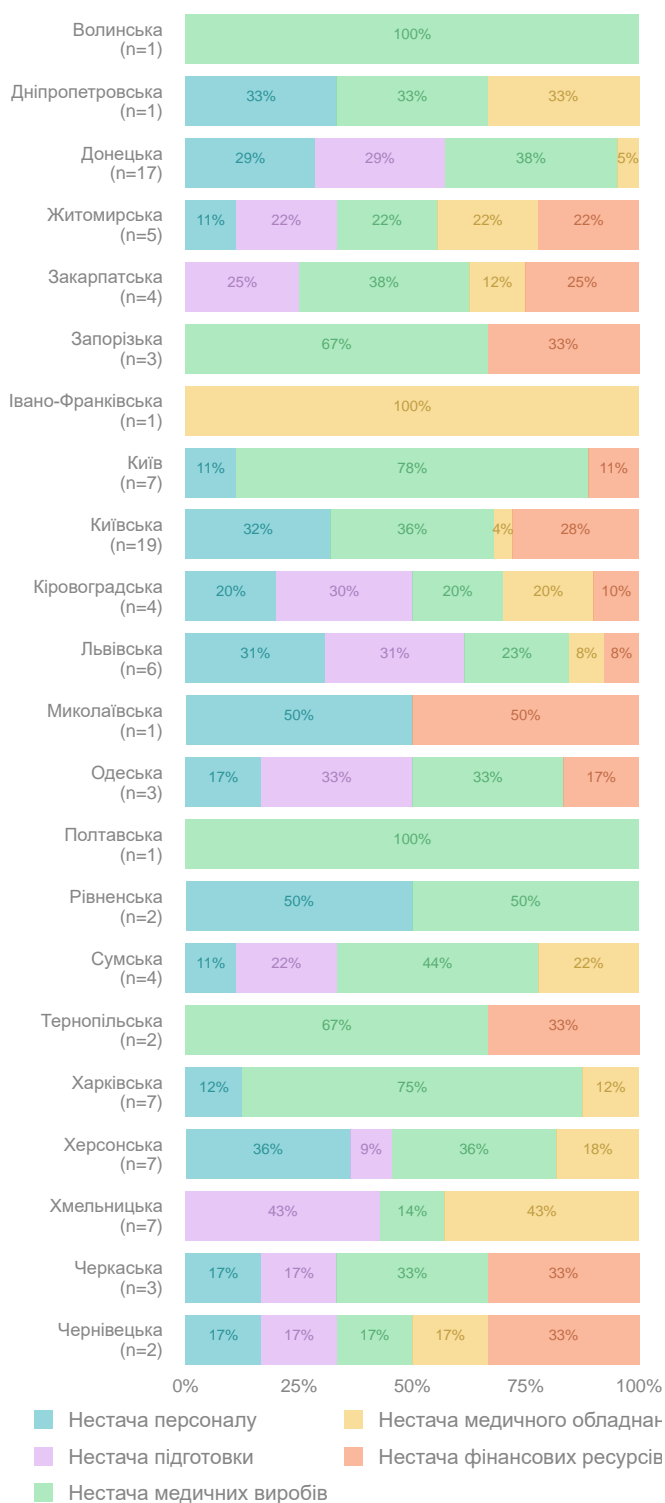
На мапі виключені відокремлені підрозділи

# АНТИРЕТРОВІРУСНА ТЕРАПІЯ

## Доступність за областями\*



## Основні перешкоди за областями\*\*



\* Виключені заклади, в яких послуга зазвичай не надається

\*\* Включені заклади, в яких було повідомлено про перешкоди для доступності послуги

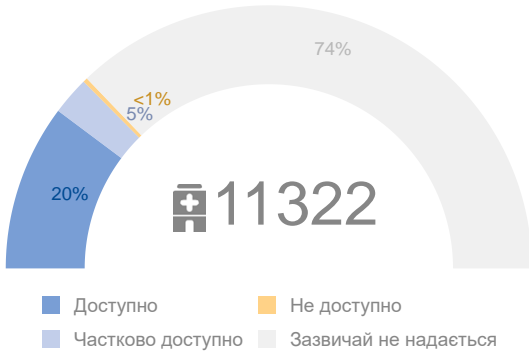


**СЕКСУАЛЬНЕ ТА  
РЕПРОДУКТИВНЕ ЗДОРОВ'Я  
(ДОПОМОГА МАТЕРЯМ ТА  
НОВОНАРОДЖЕНИМ)**



# АНТЕНАТАЛЬНА ДОПОМОГА

## Загальна доступність

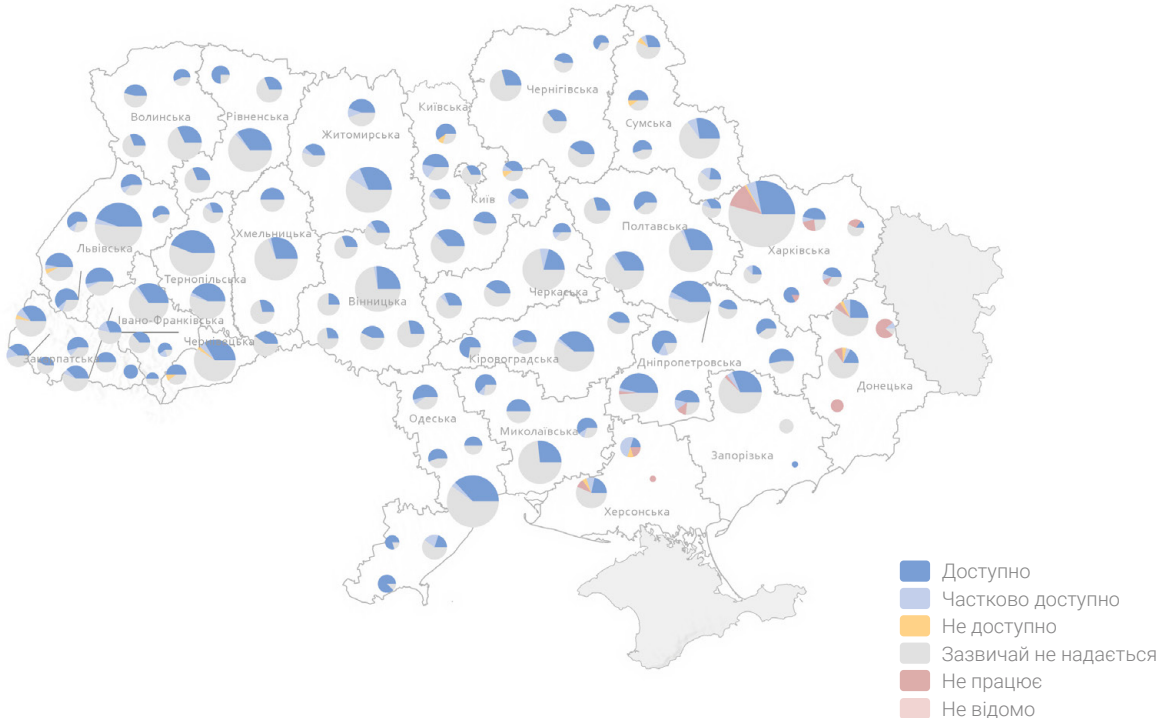
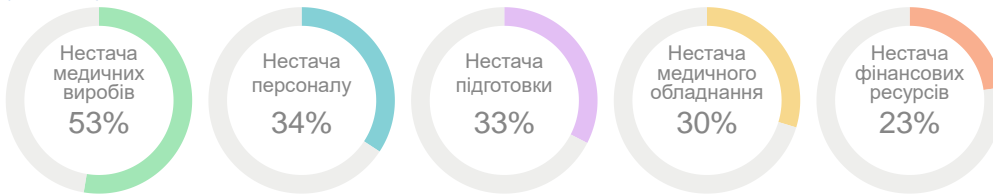


## Доступність за типом 303



## Основні перешкоди

(n = 593)



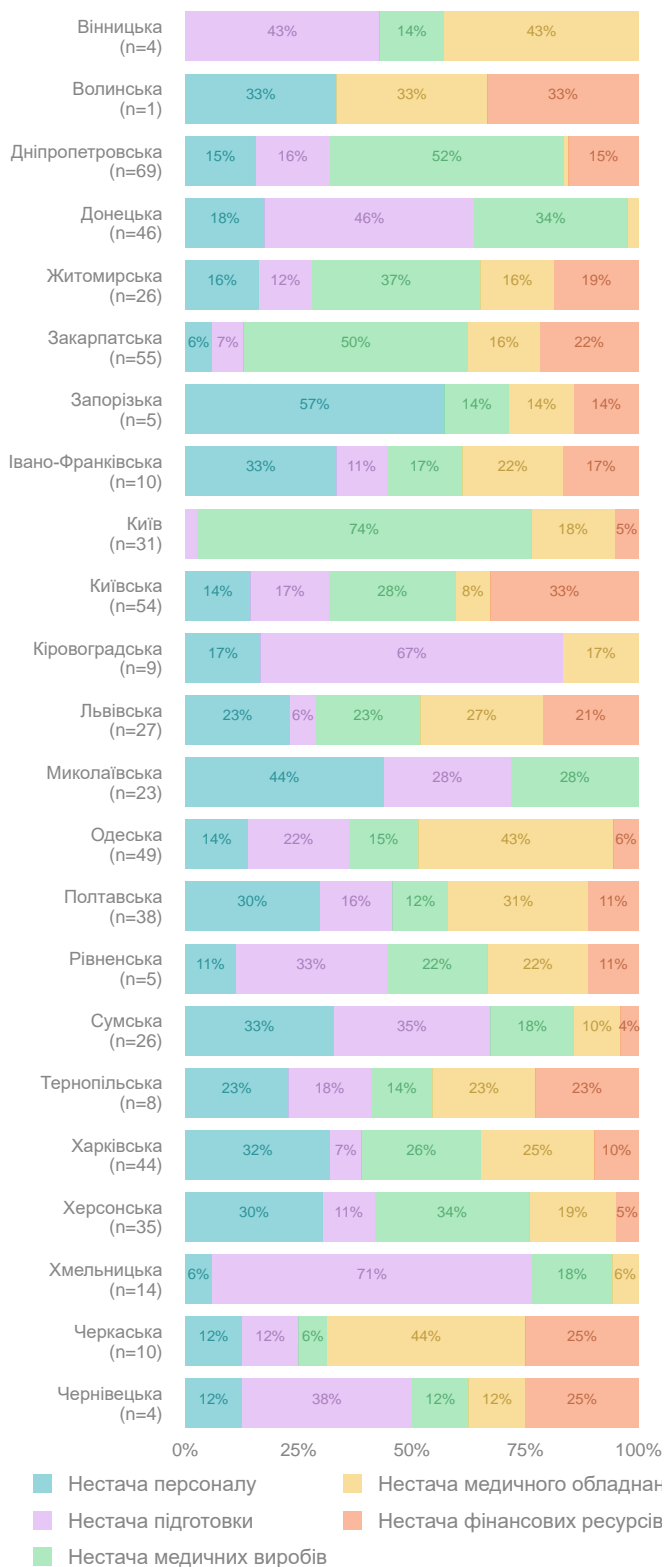
На мапі виключені відокремлені підрозділи

# АНТЕНАТАЛЬНА ДОПОМОГА

## Доступність за областями\*



## Основні перешкоди за областями\*\*

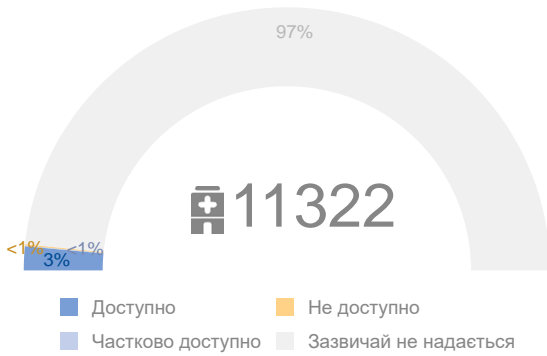


\* Виключені заклади, в яких послуга зазвичай не надається

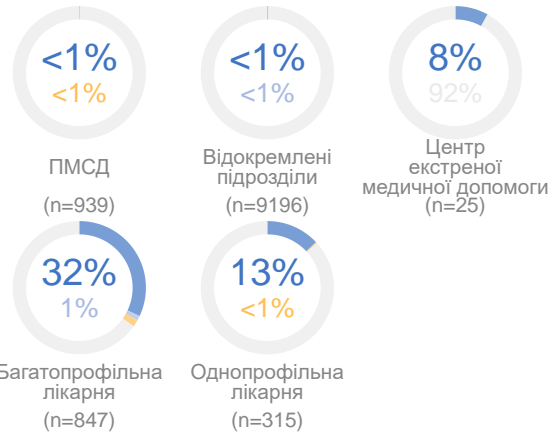
\*\* Включені заклади, в яких було повідомлено про перешкоди для доступності послуги

# КВАЛІФІКОВАНА ДОПОМОГА ПІД ЧАС ПОЛОГІВ

## Загальна доступність

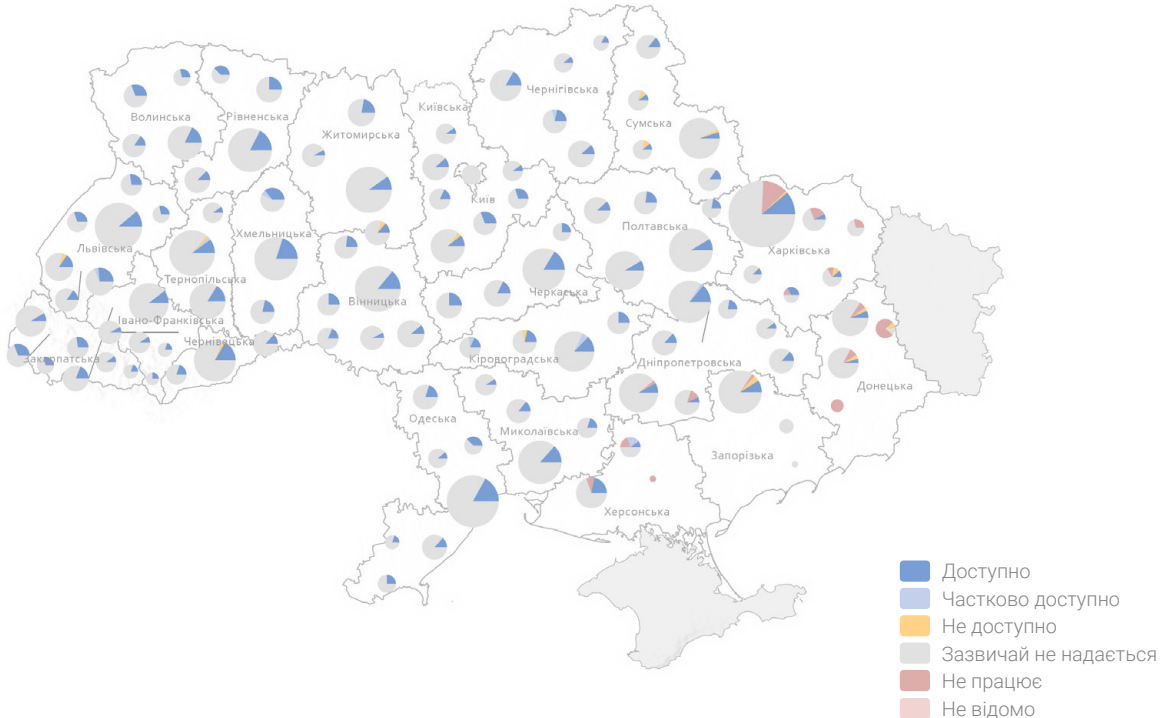


## Доступність за типом ЗОЗ



## Основні перешкоди

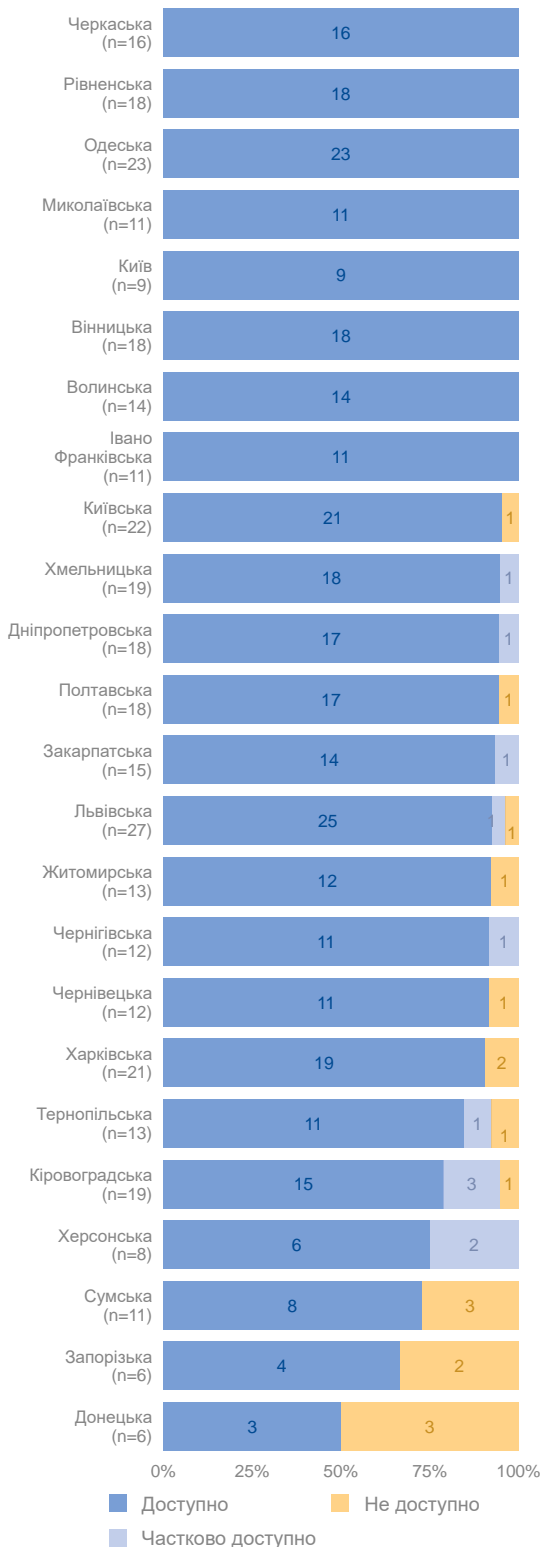
(n = 28)



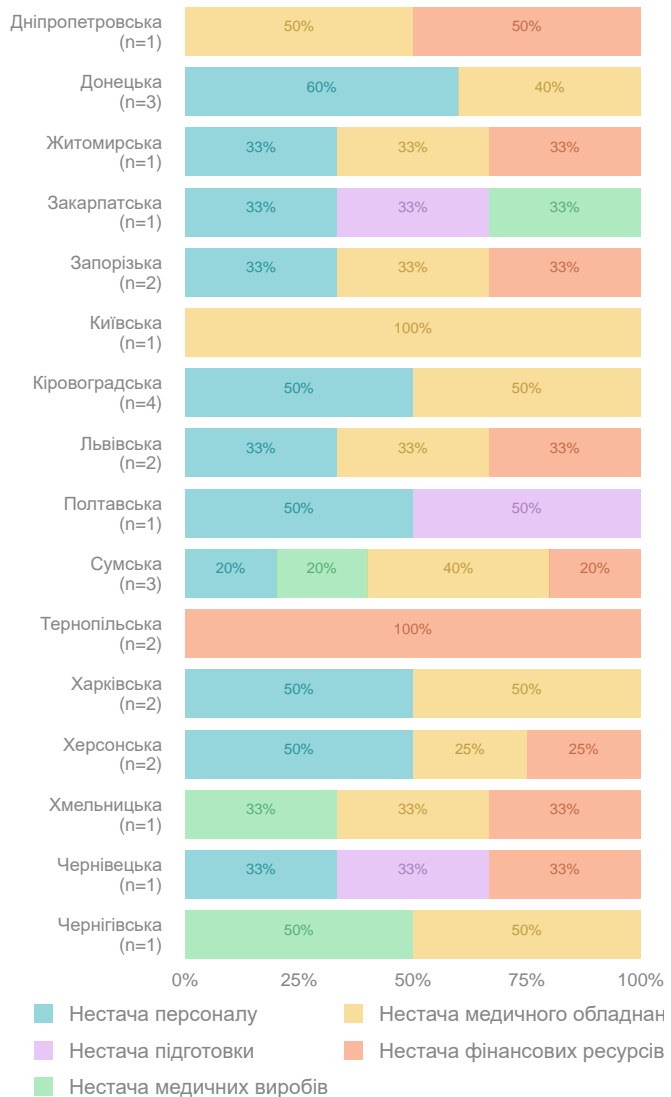
На мапі виключені відокремлені підрозділи

# КВАЛІФІКОВАНА ДОПОМОГА ПІД ЧАС ПОЛОГІВ

Доступність за областями\*



Основні перешкоди за областями\*\*

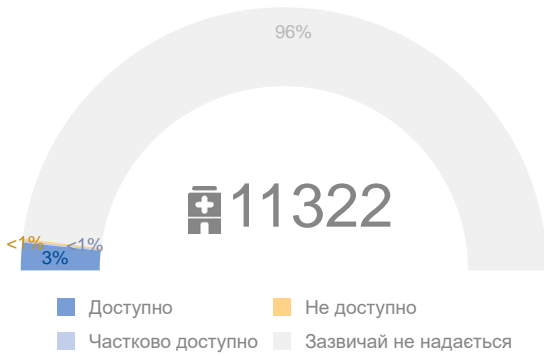


\* Виключені заклади, в яких послуга зазвичай не надається

\*\* Включені заклади, в яких було повідомлено про перешкоди для доступності послуги

# БАЗОВА НЕВІДКЛАДНА АКУШЕРСЬКА ДОПОМОГА

## Загальна доступність

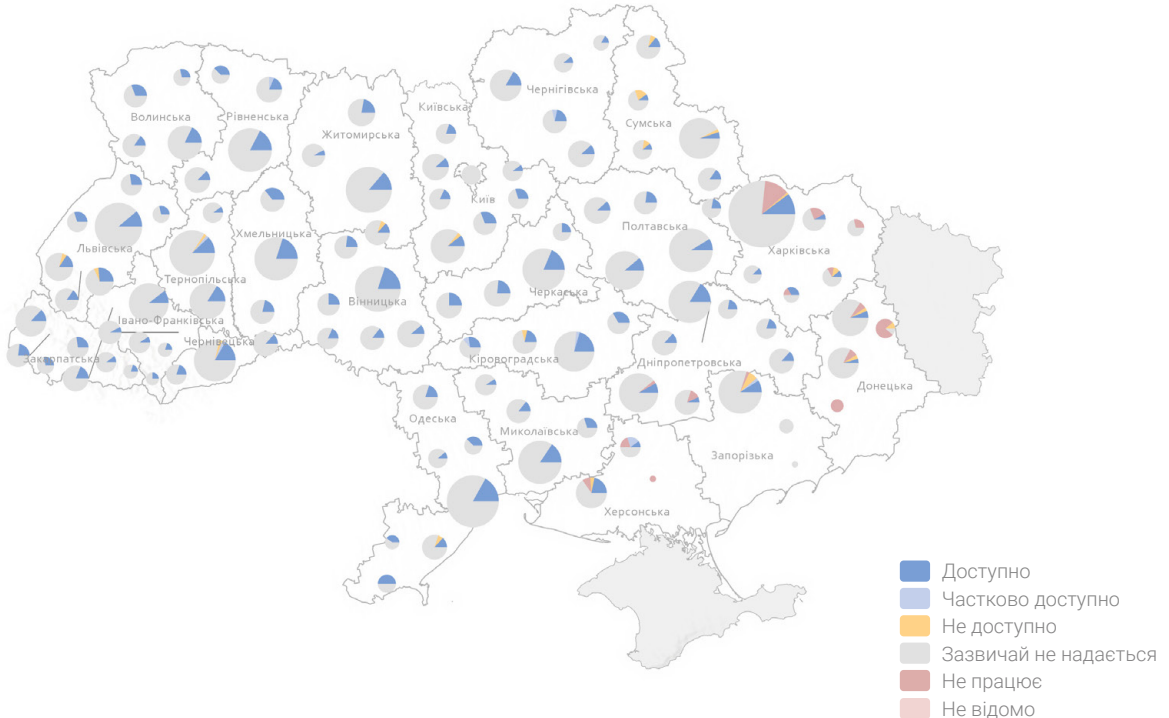
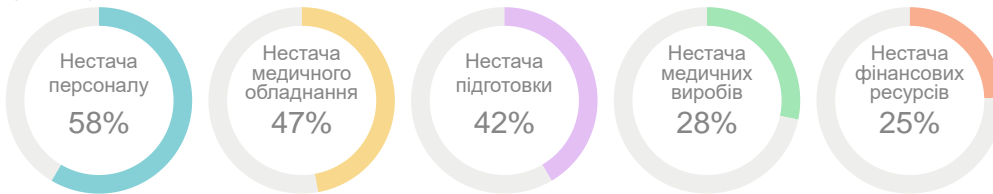


## Доступність за типом ЗОЗ



## Основні перешкоди

(n = 53)



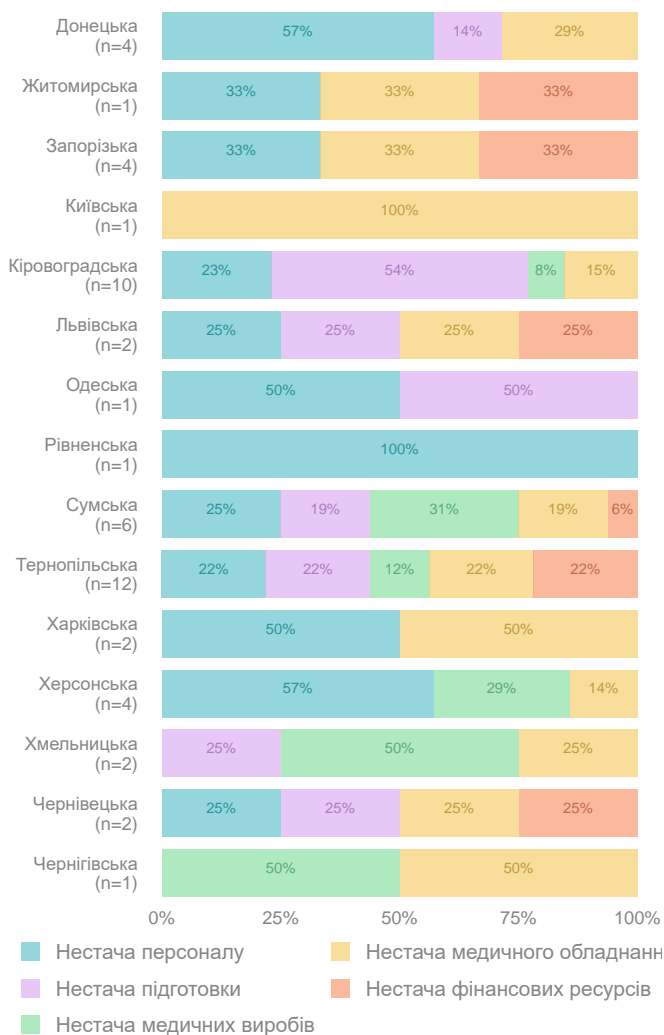
На мапі виключені відокремлені підрозділи

# БАЗОВА НЕВІДКЛАДНА АКУШЕРСЬКА ДОПОМОГА

Доступність за областями\*



Основні перешкоди за областями\*\*

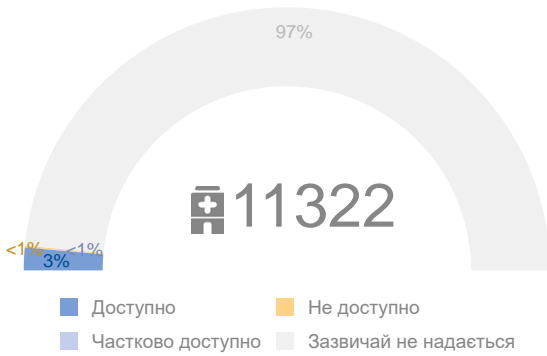


\* Виключені заклади, в яких послуга зазвичай не надається

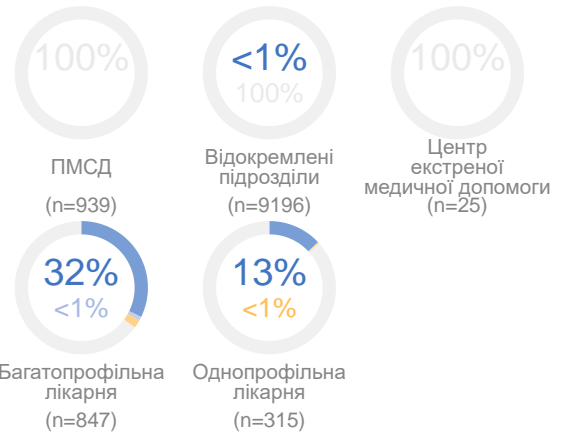
\*\* Включені заклади, в яких було повідомлено про перешкоди для доступності послуги

# КОМПЛЕКСНА НЕВІДКЛАДНА АКУШЕРСЬКА ДОПОМОГА

## Загальна доступність

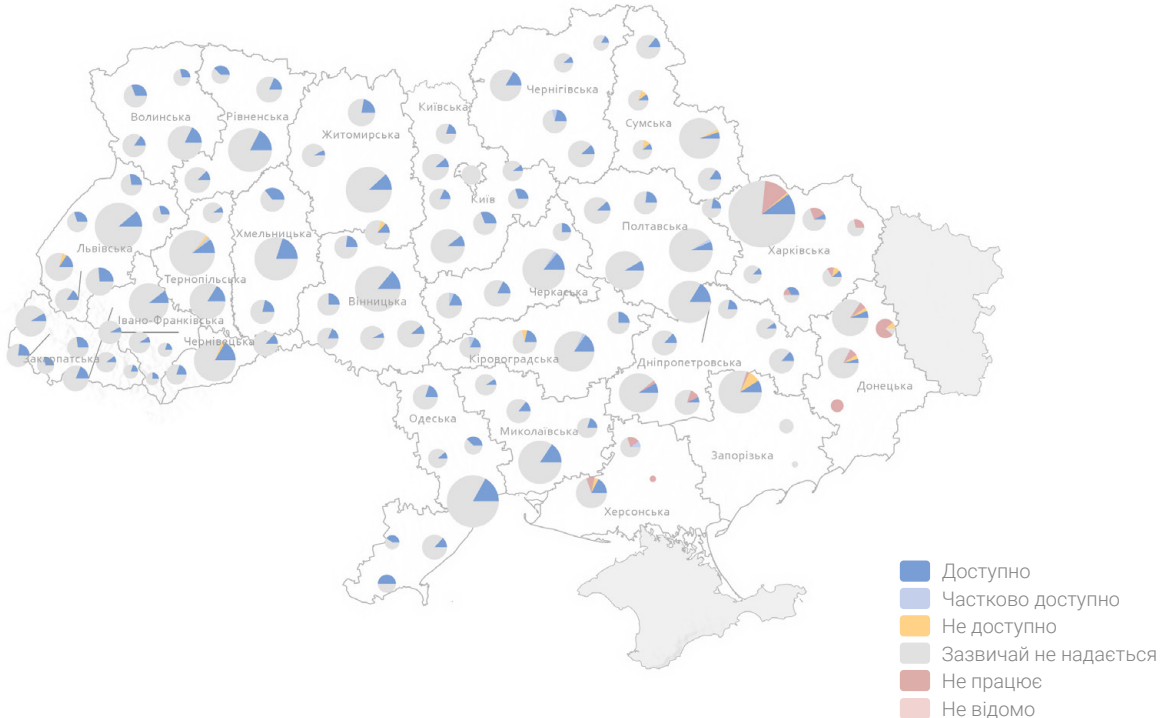


## Доступність за типом 303



## Основні перешкоди

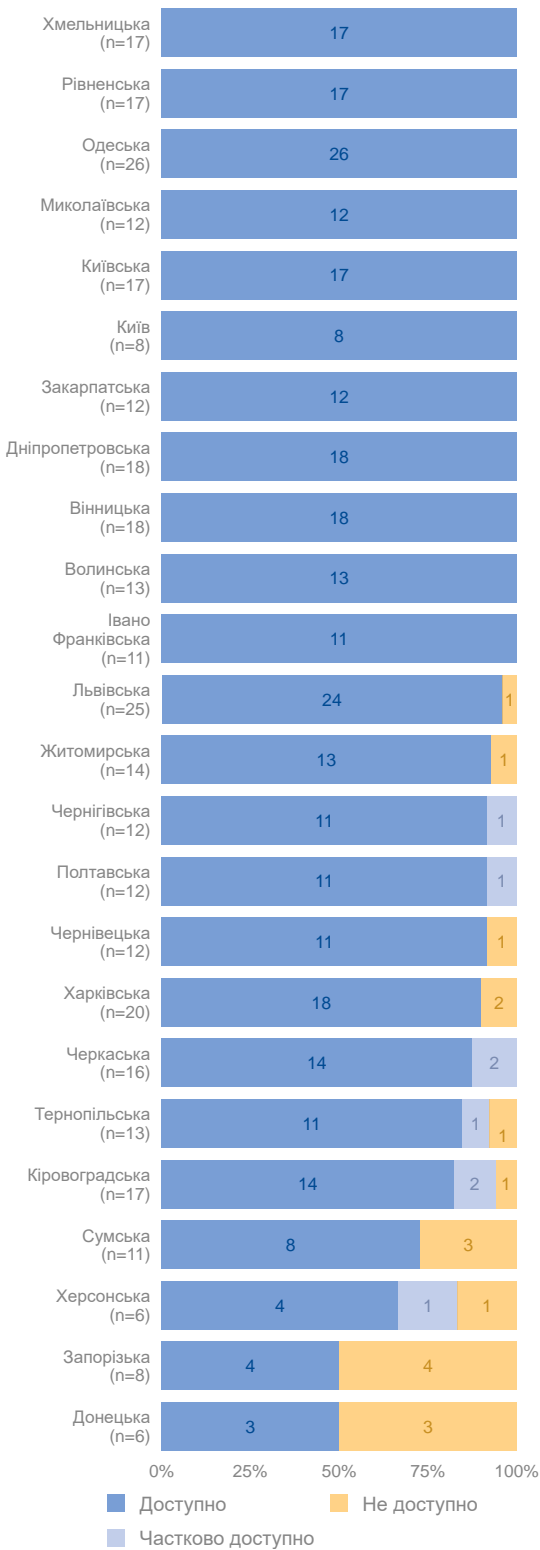
(n = 26)



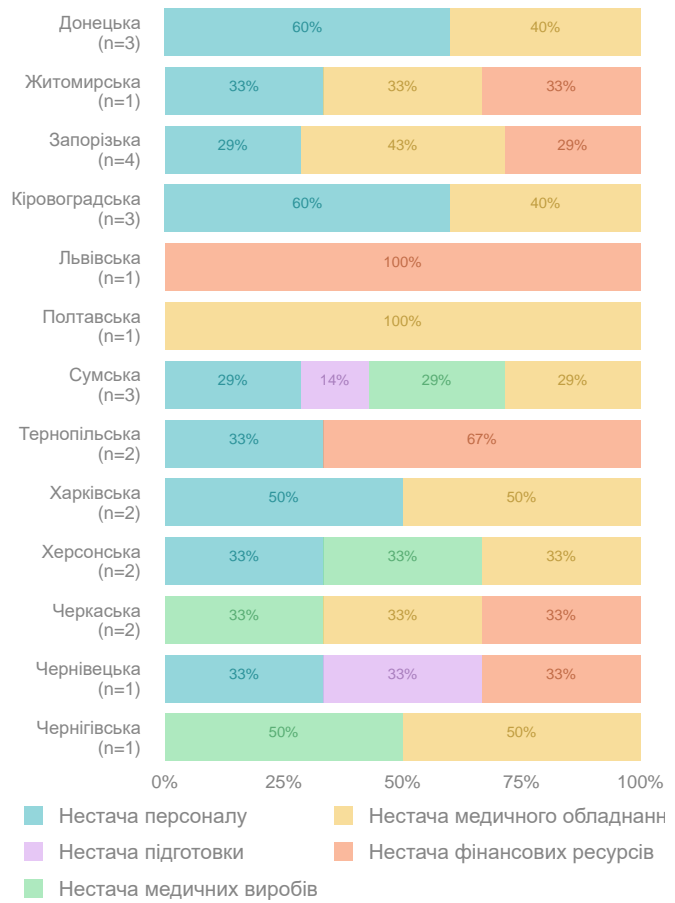
На мапі виключені відокремлені підрозділи

# КОМПЛЕКСНА НЕВІДКЛАДНА АКУШЕРСЬКА ДОПОМОГА

Доступність за областями\*



Основні перешкоди за областями\*\*



\* Виключені заклади, в яких послуга зазвичай не надається

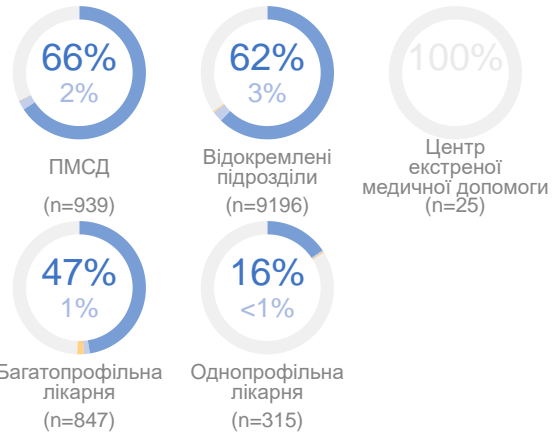
\*\* Включені заклади, в яких було повідомлено про перешкоди для доступності послуги

# Післяпологова допомога

Загальна доступність

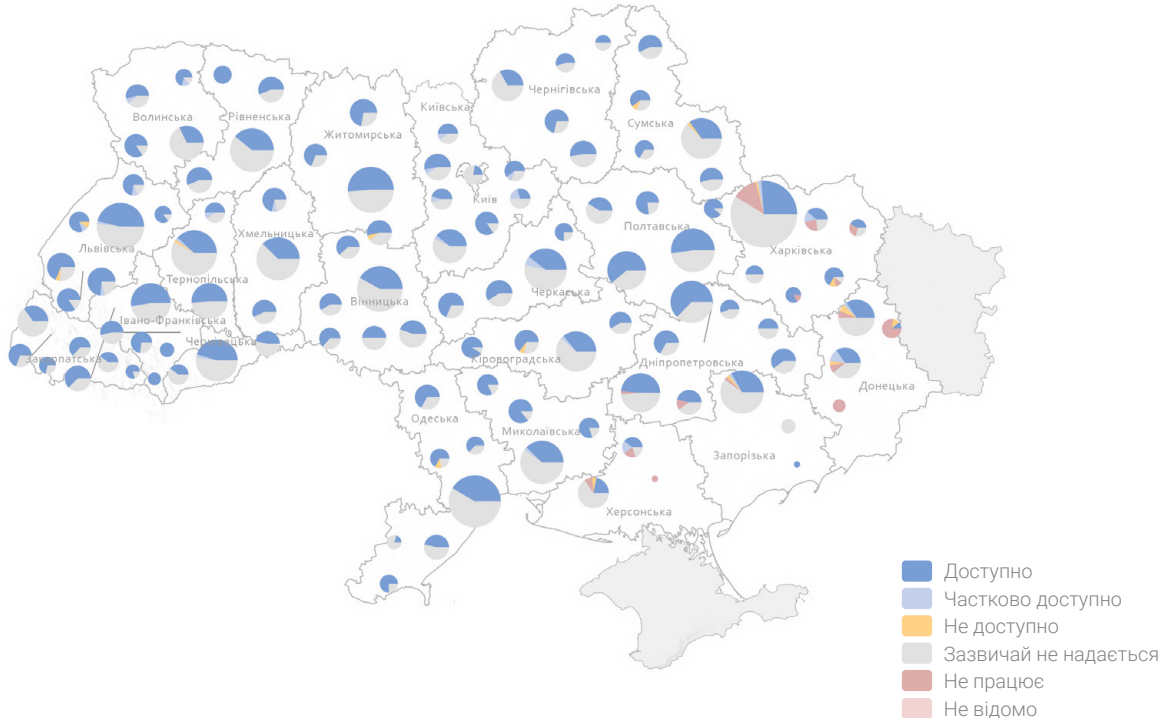


Доступність за типом ЗОЗ



Основні перешкоди

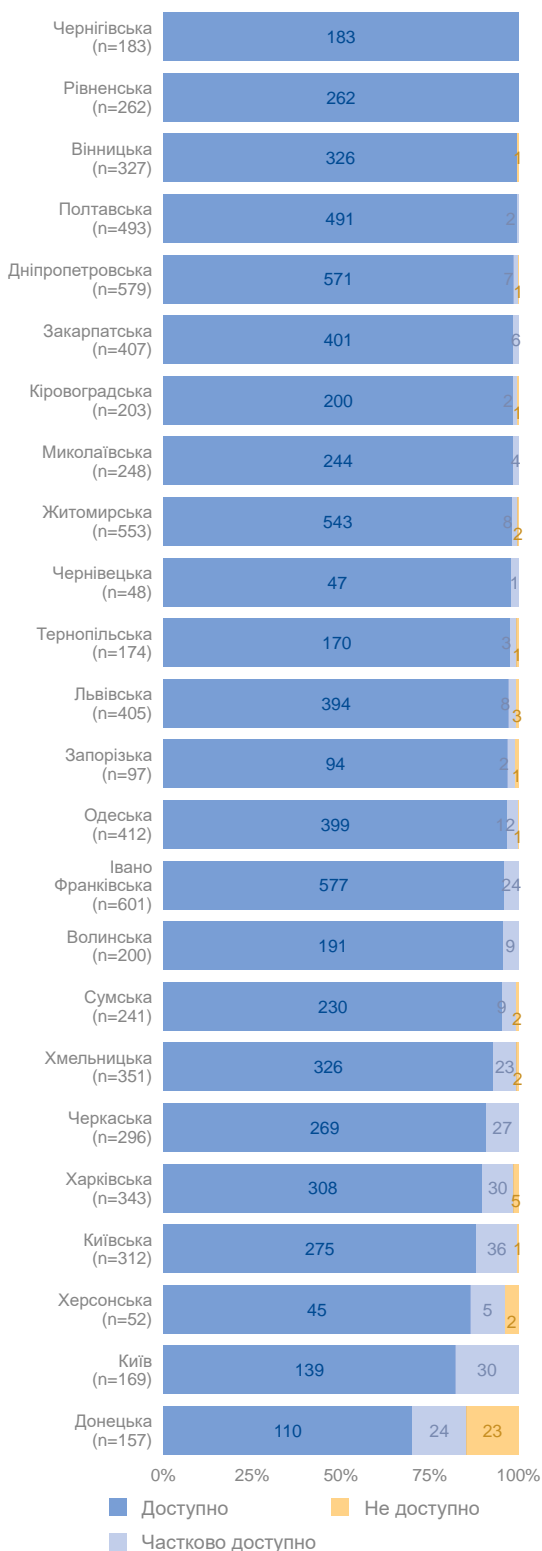
(n = 318)



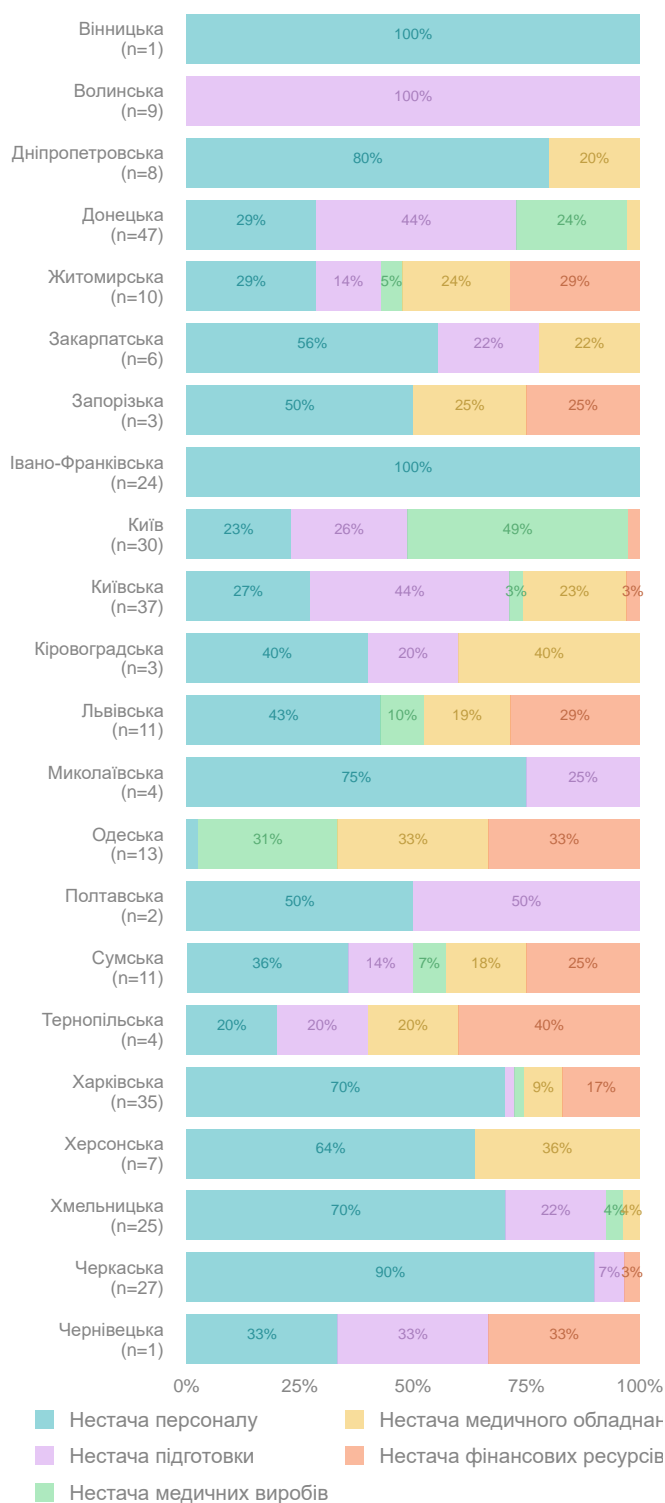
На мапі виключені відокремлені підрозділи

# Післяпологова допомога

Доступність за областями\*



Основні перешкоди за областями\*\*



\* Виключені заклади, в яких послуга зазвичай не надається

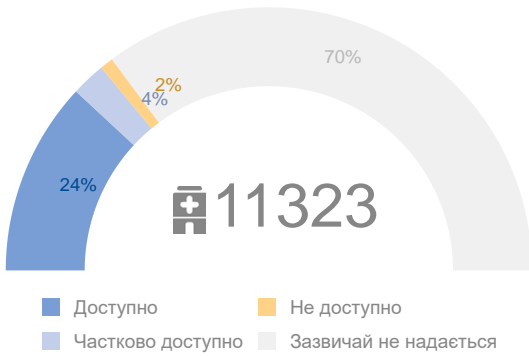
\*\* Виключені заклади, в яких було повідомлено про перешкоди для доступності послуги

# СЕКСУАЛЬНЕ ТА РЕПРОДУКТИВНЕ ЗДОРОВ'Я (СЕКСУАЛЬНЕ НАСИЛЬСТВО)

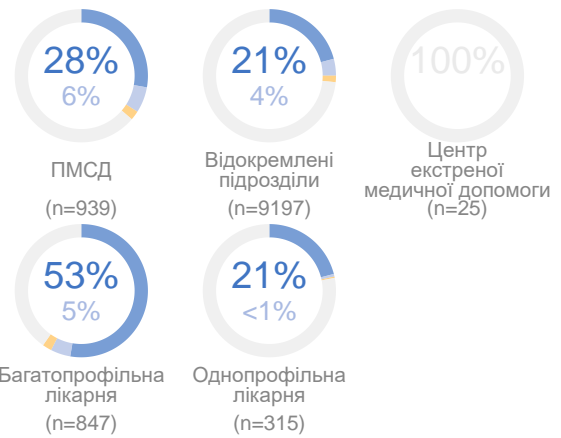


# КЛІНІЧНЕ ВЕДЕННЯ ОСІБ, ЩО ПЕРЕЖИЛИ ЗГВАЛТУВАННЯ

## Загальна доступність

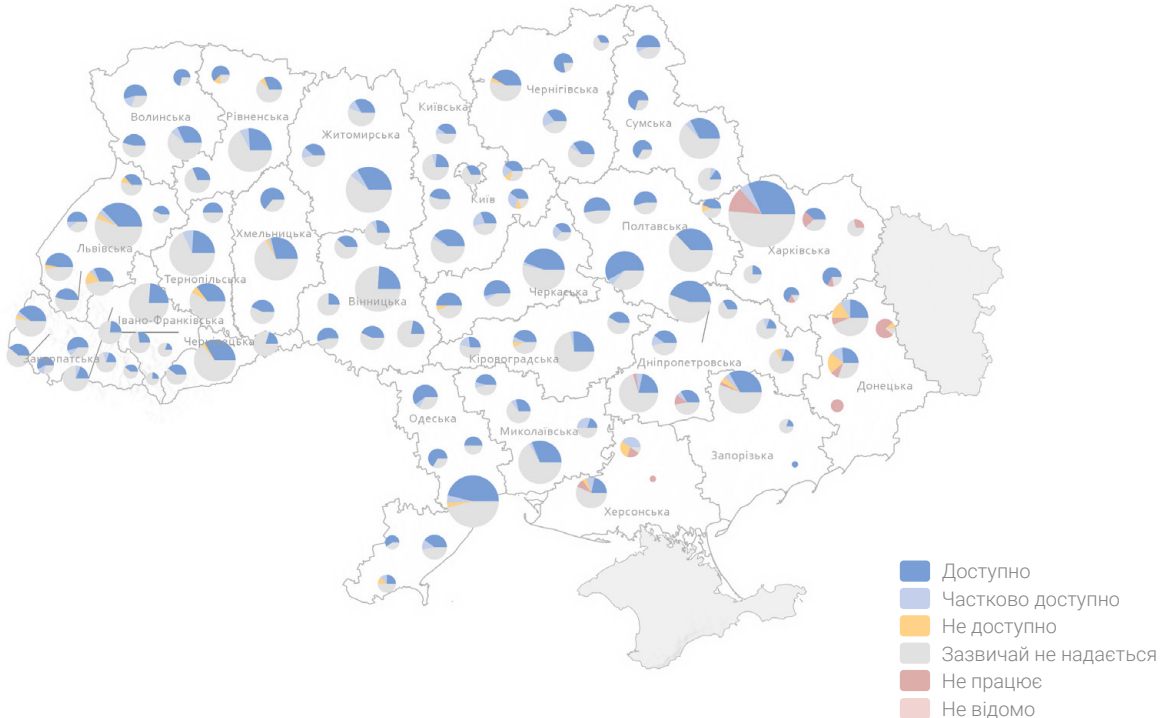


## Доступність за типом ЗОЗ



## Основні перешкоди

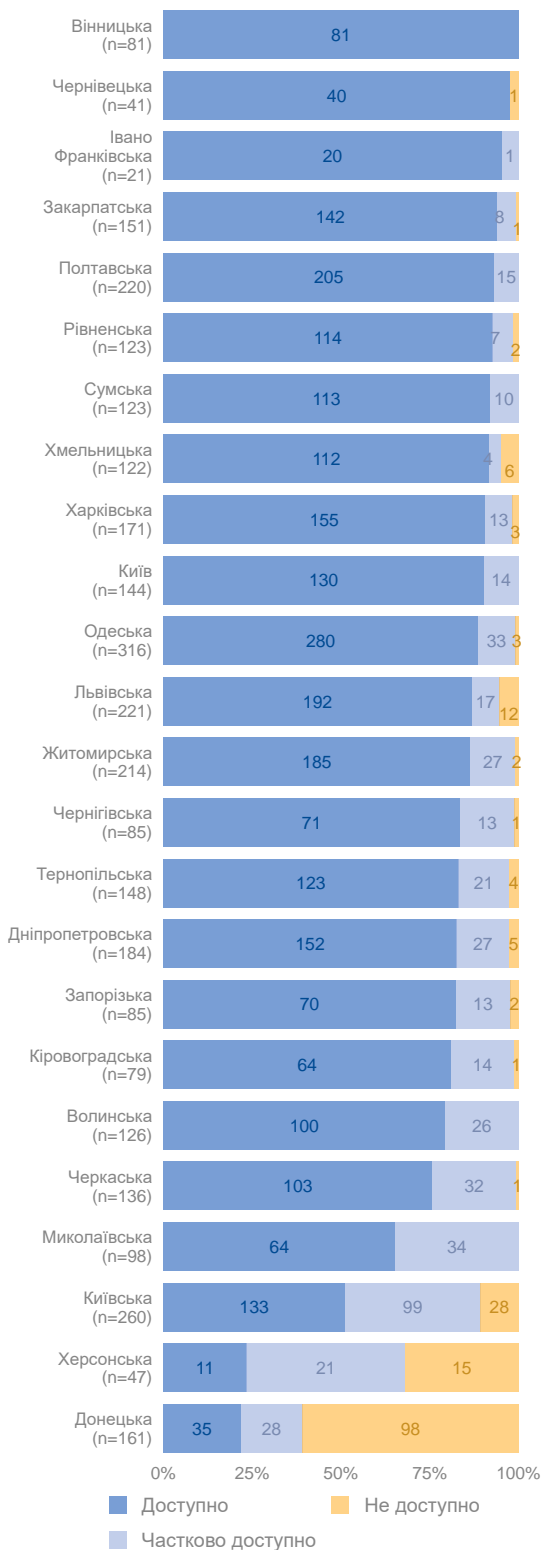
(n = 662)



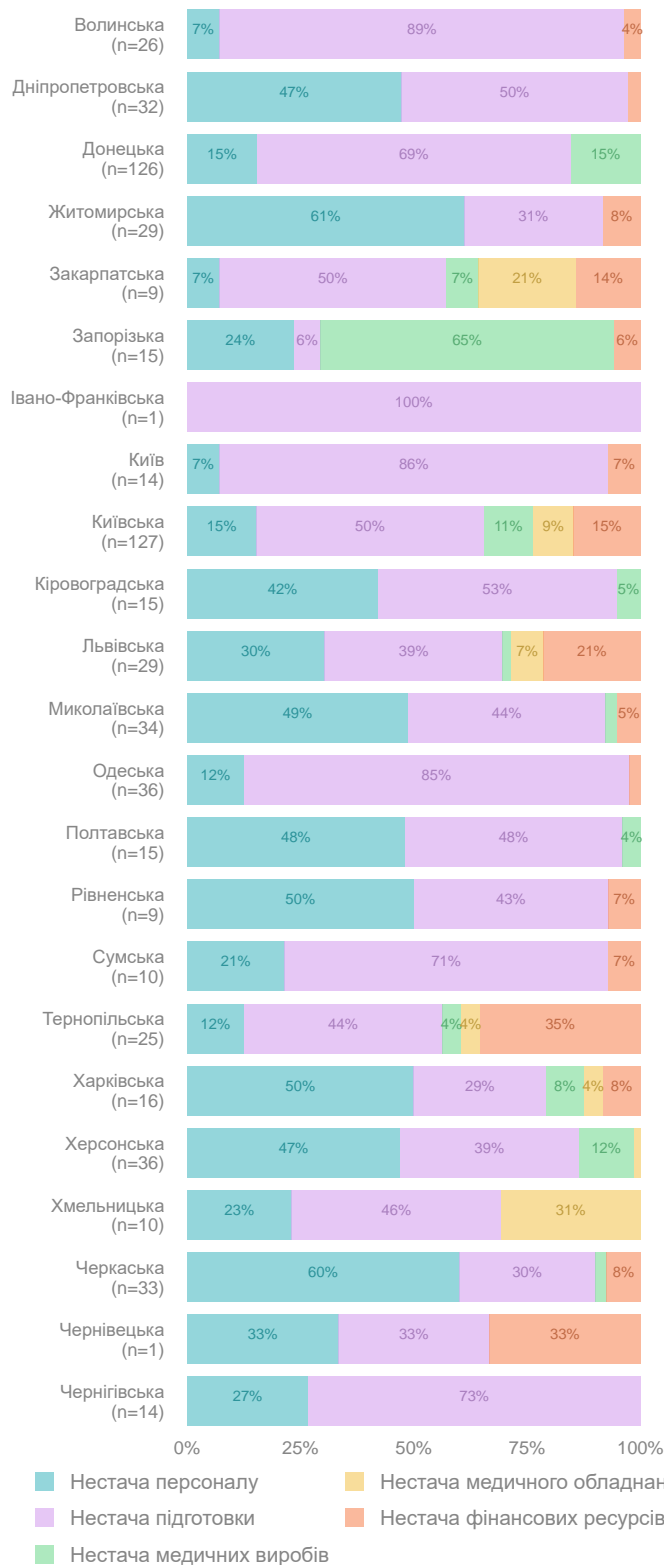
На мапі виключені відокремлені підрозділи

# КЛІНІЧНЕ ВЕДЕННЯ ОСІБ, ЩО ПЕРЕЖИЛИ ЗГВАЛТУВАННЯ

Доступність за областями\*



Основні перешкоди за областями\*\*

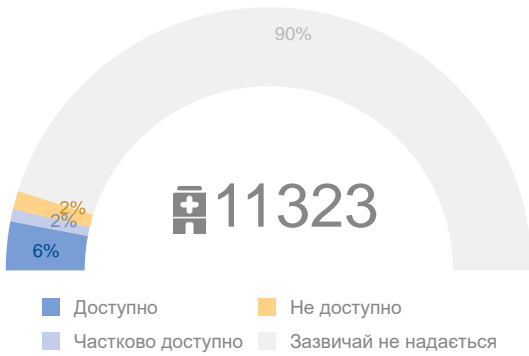


\* Виключені заклади, в яких послуга зазвичай не надається

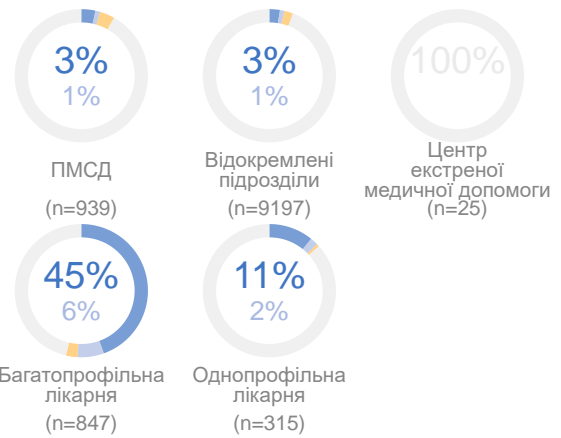
\*\* Включені заклади, в яких було повідомлено про перешкоди для доступності послуги

# ЕКСТРЕНА КОНТРАЦЕПЦІЯ

## Загальна доступність

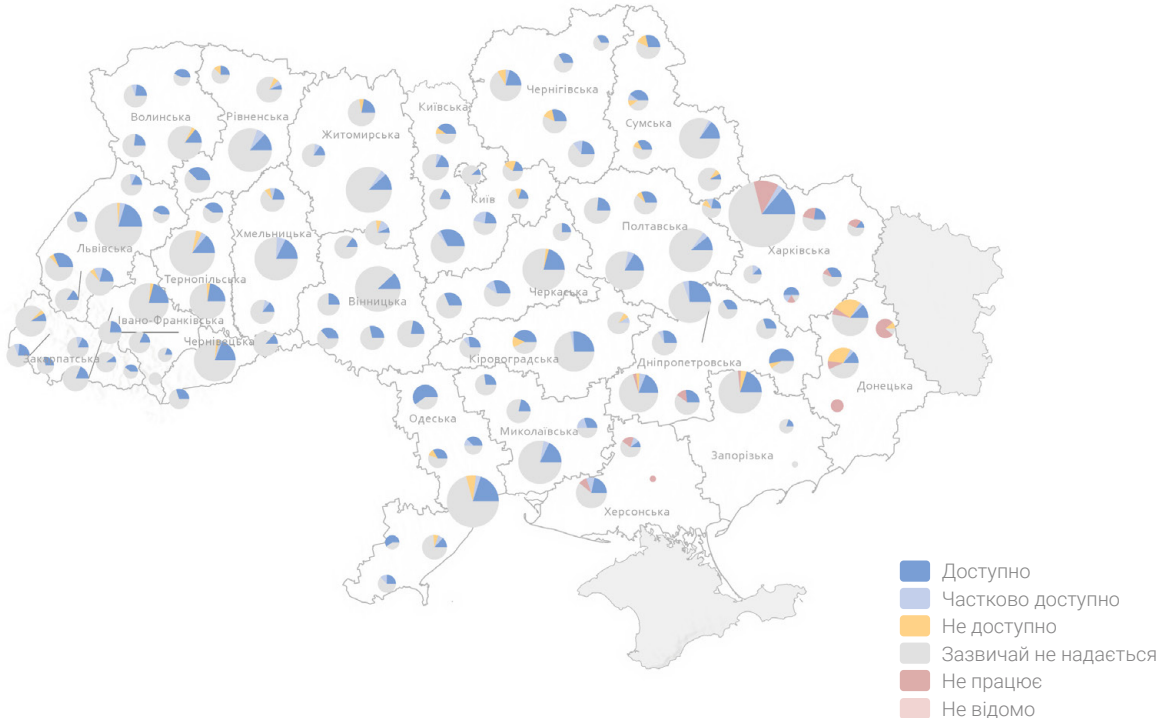


## Доступність за типом ЗОЗ



## Основні перешкоди

(n = 428)



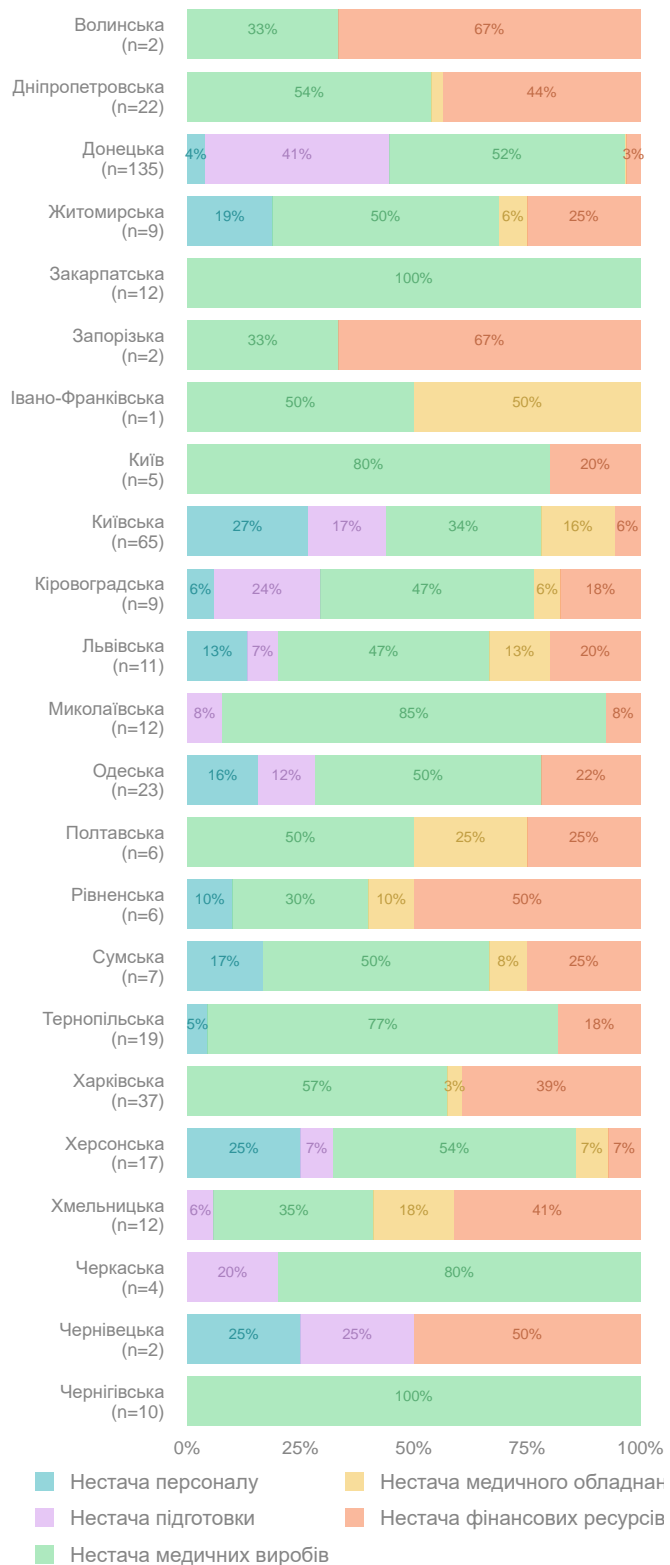
На мапі виключені відокремлені підрозділи

# ЕКСТРЕНА КОНТРАЦЕПЦІЯ

Доступність за областями\*



Основні перешкоди за областями\*\*



\* Виключені заклади, в яких послуга зазвичай не надається

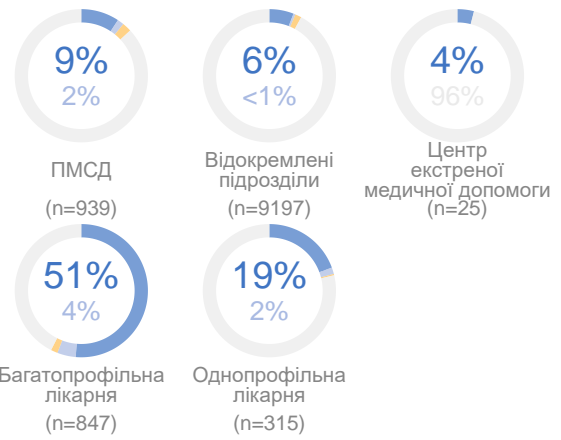
\*\* Включені заклади, в яких було повідомлено про перешкоди для доступності послуги

# ПОСТКОНТАКТНА ПРОФІЛАКТИКА

## Загальна доступність

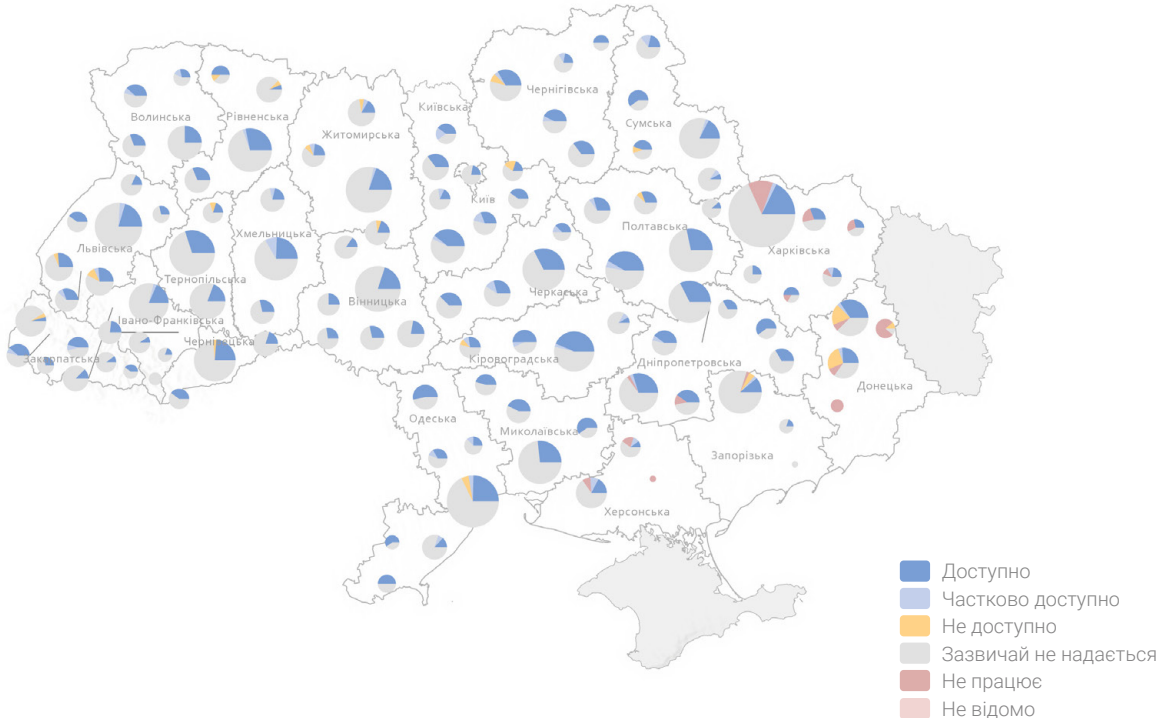


## Доступність за типом ЗОЗ



## Основні перешкоди

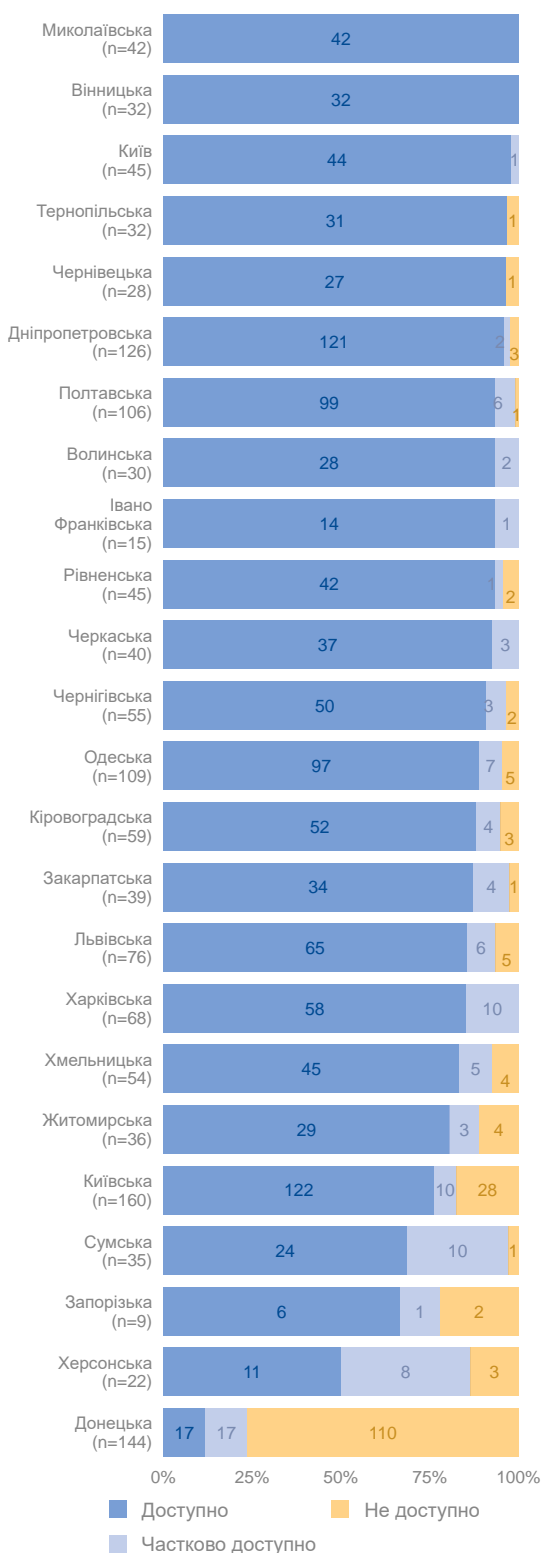
(n = 280)



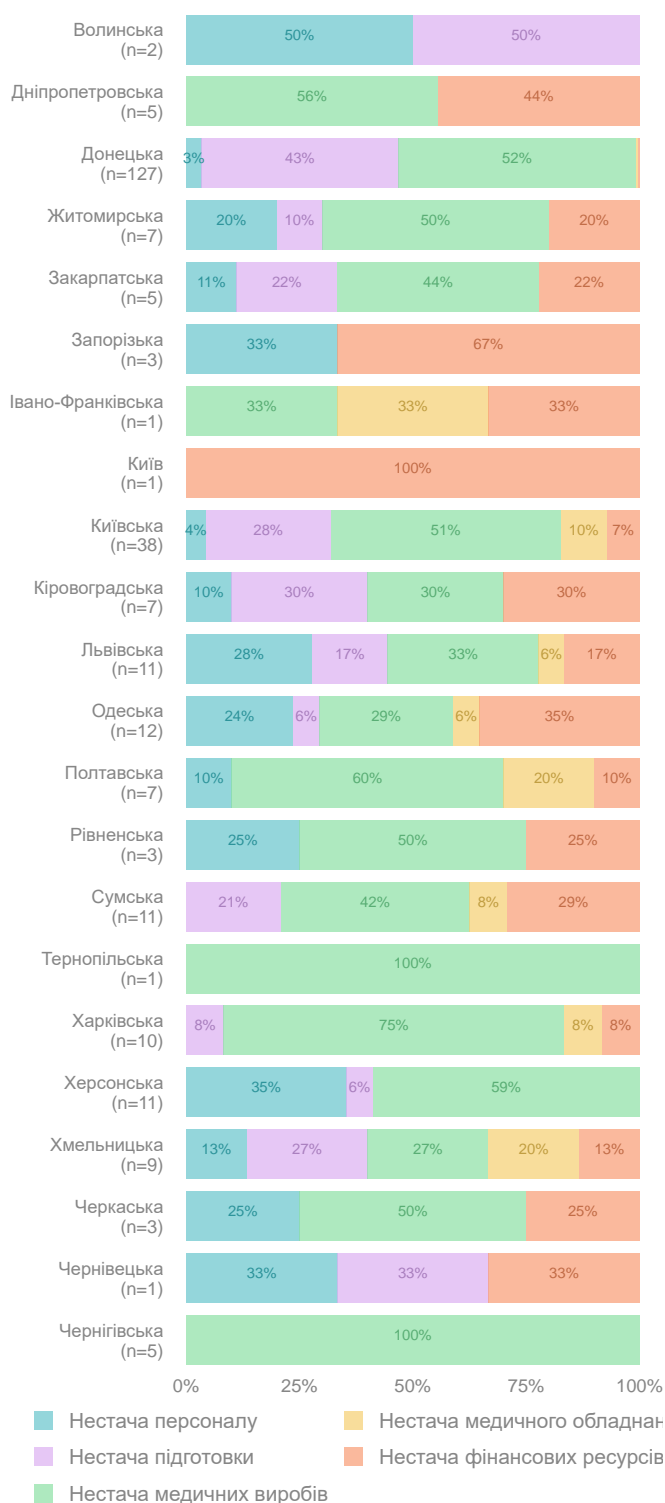
На мапі виключені відокремлені підрозділи

# ПОСТКОНТАКТНА ПРОФІЛАКТИКА

Доступність за областями\*



Основні перешкоди за областями\*\*



\* Виключені заклади, в яких послуга зазвичай не надається

\*\* Включені заклади, в яких було повідомлено про перешкоди для доступності послуги

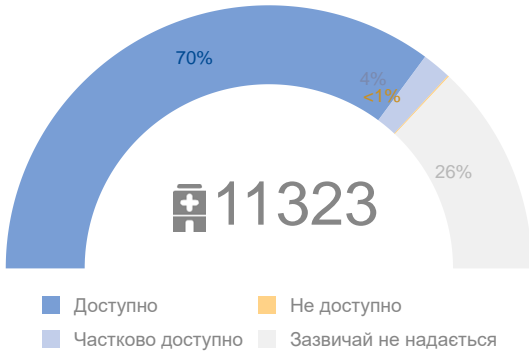


# НЕІНФЕКЦІЙНІ ЗАХВОРЮВАННЯ (НІЗ)



# АСТМА ТА ХРОНІЧНЕ ОБСТРУКТИВНЕ ЗАХВОРЮВАННЯ ЛЕГЕНЬ

## Загальна доступність

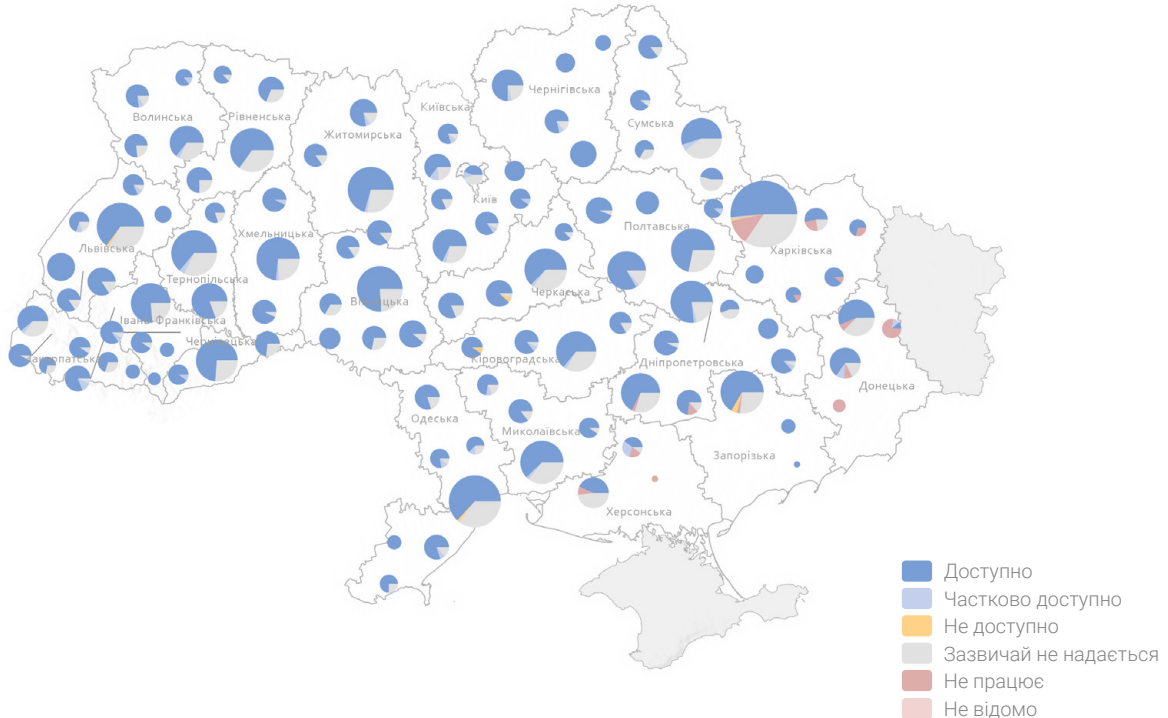
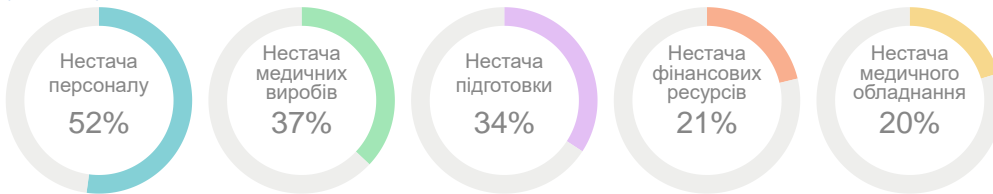


## Доступність за типом ЗОЗ



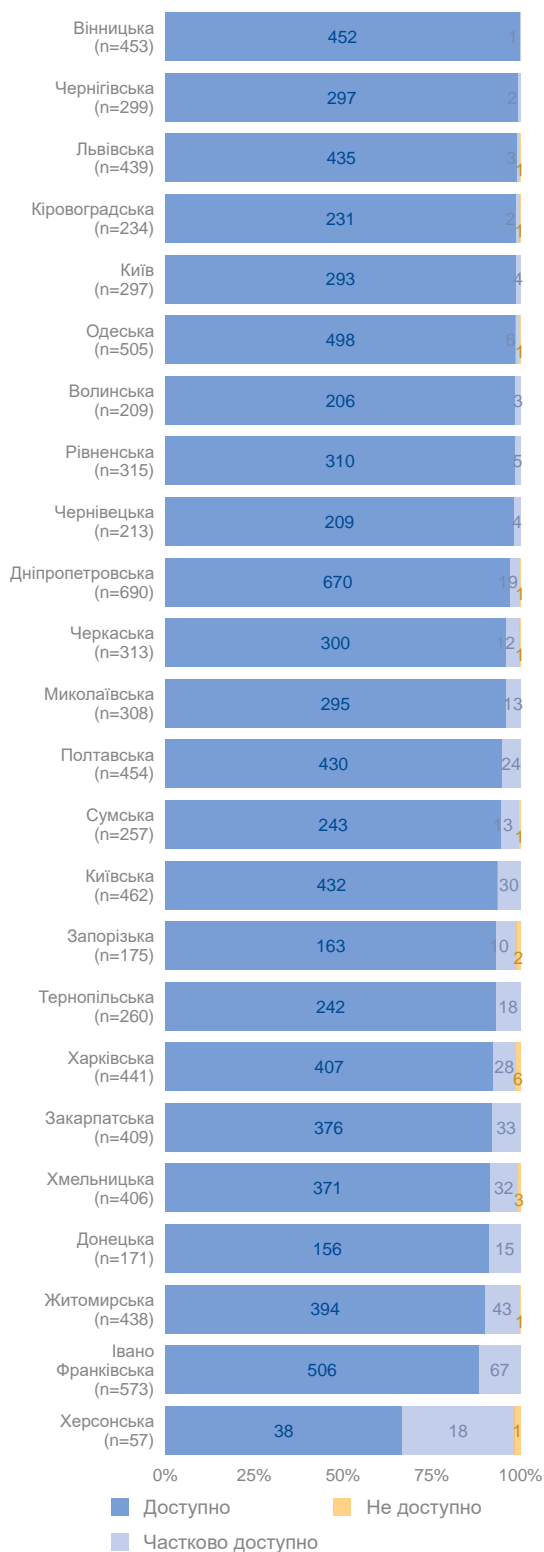
## Основні перешкоди

(n = 424)

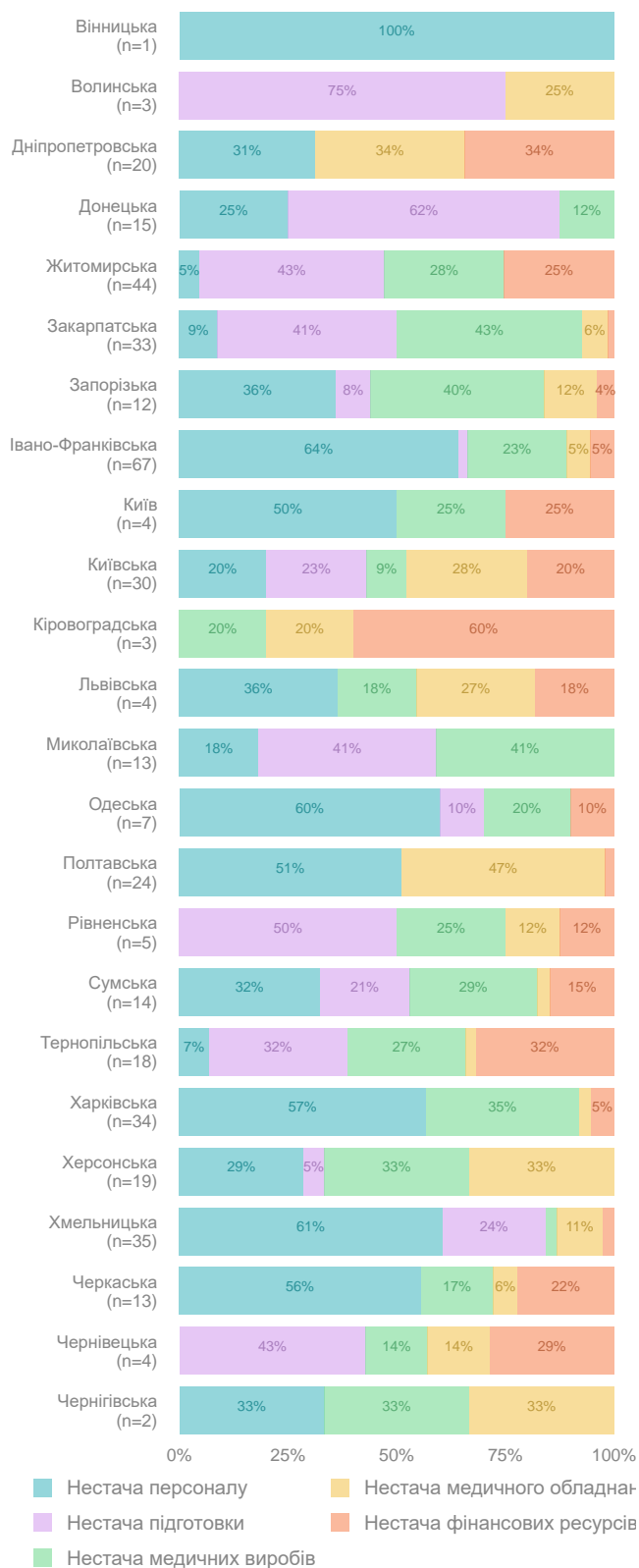


# АСТМА ТА ХРОНІЧНЕ ОБСТРУКТИВНЕ ЗАХВОРЮВАННЯ ЛЕГЕНЬ

Доступність за областями\*



Основні перешкоди за областями\*\*

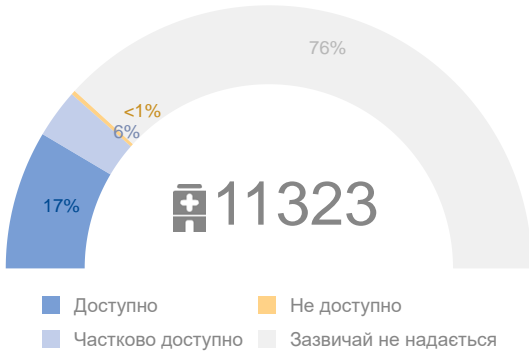


\* Виключені заклади, в яких послуга зазвичай не надається

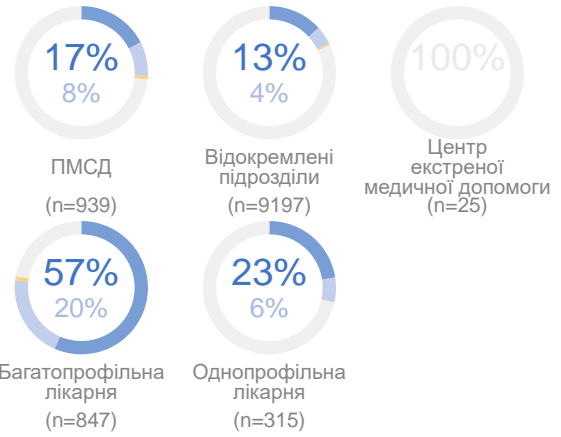
\*\* Включені заклади, в яких було повідомлено про перешкоди для доступності послуги

# Доступність послуг із діагностики раку

## Загальна доступність

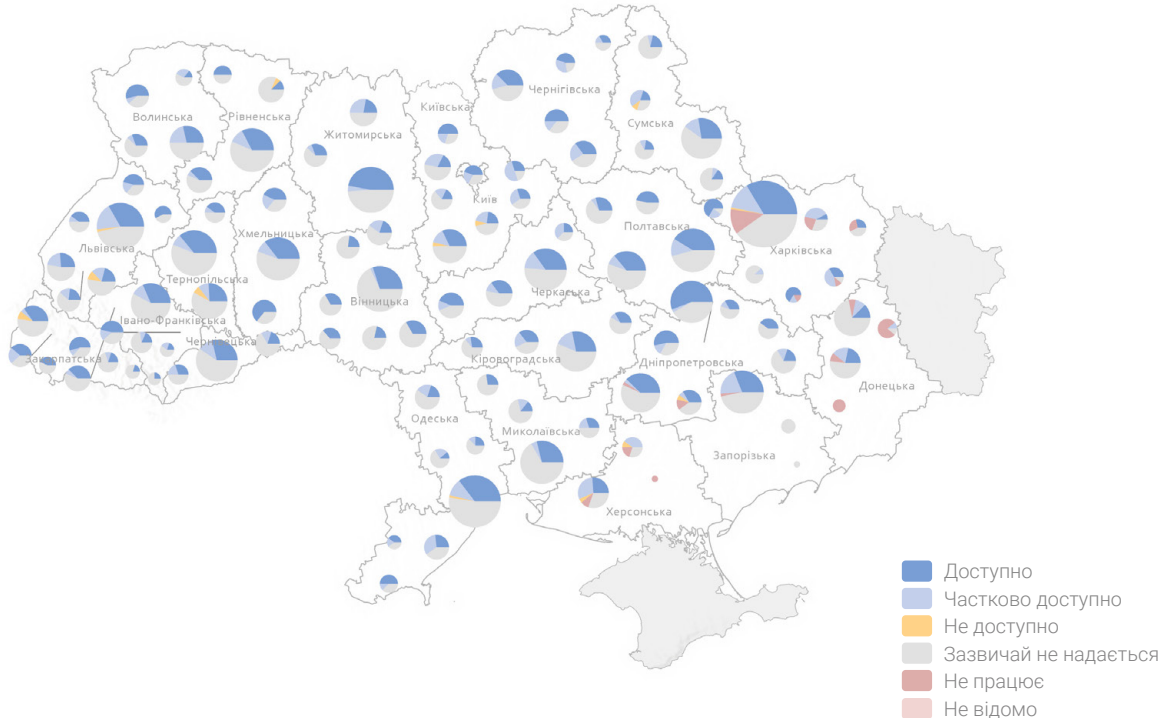
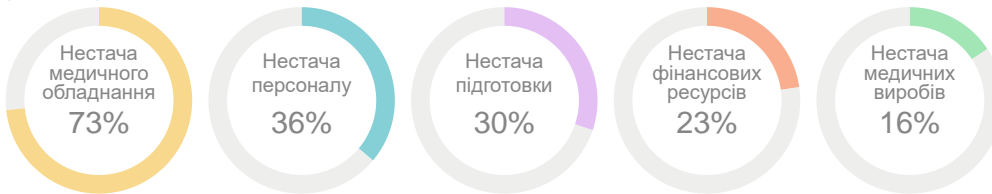


## Доступність за типом ЗОЗ



## Основні перешкоди

(n = 739)



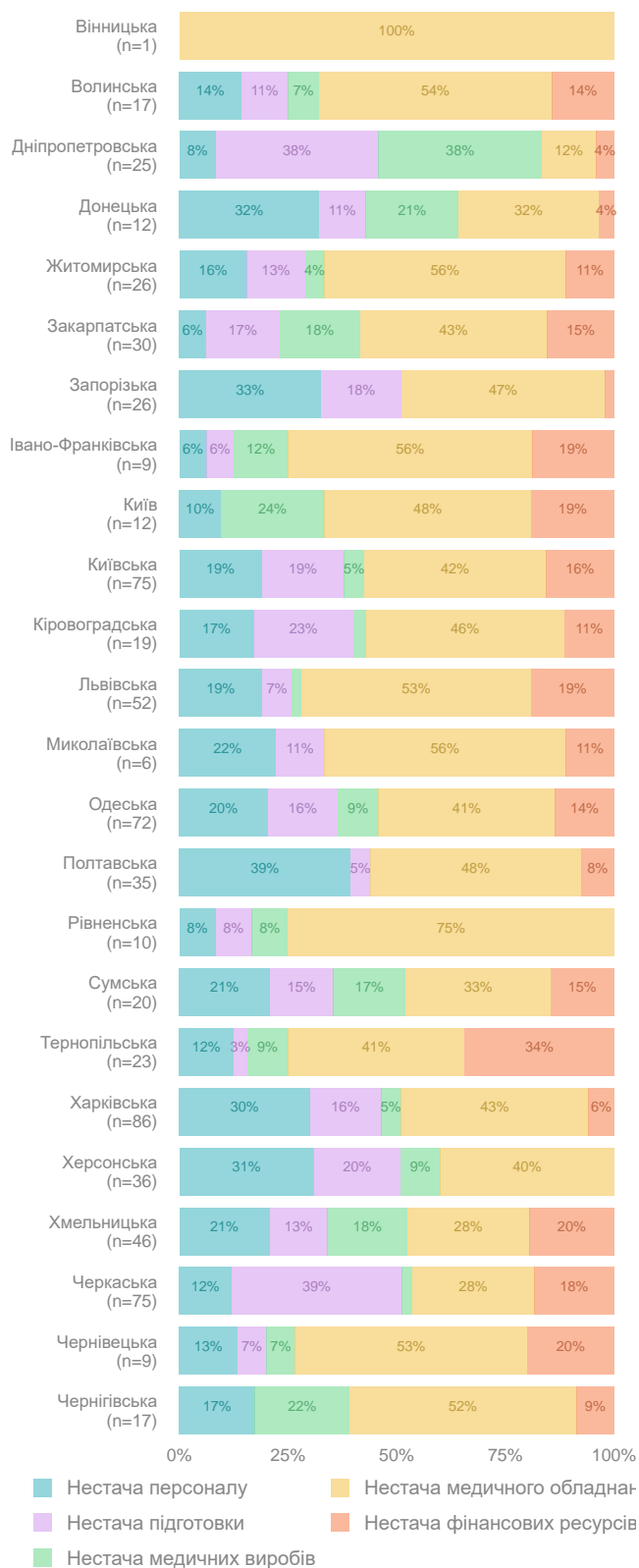
На мапі виключені відокремлені підрозділи

# ДОСТУПНІСТЬ ПОСЛУГ ІЗ ДІАГНОСТИКИ РАКУ

Доступність за областями\*



Основні перешкоди за областями\*\*

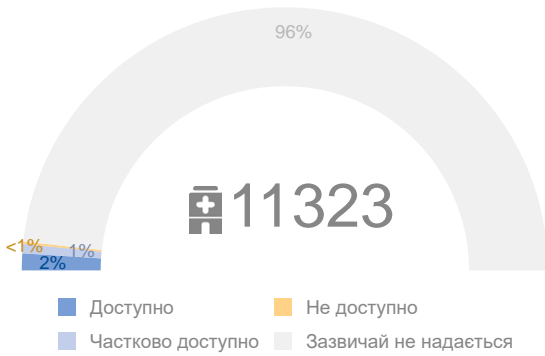


\* Виключені заклади, в яких послуга зазвичай не надається

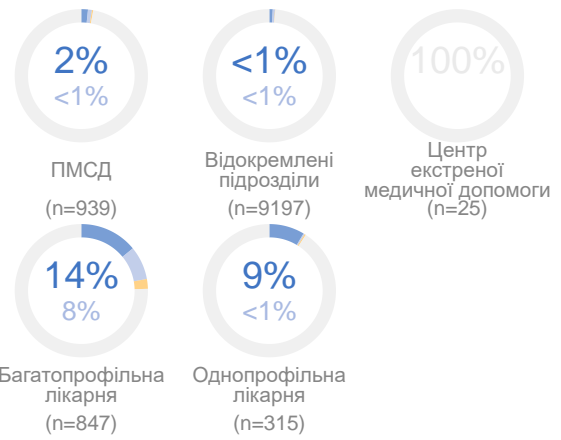
\*\* Виключені заклади, в яких було повідомлено про перешкоди для доступності послуги

# Доступність послуг із лікування раку

## Загальна доступність

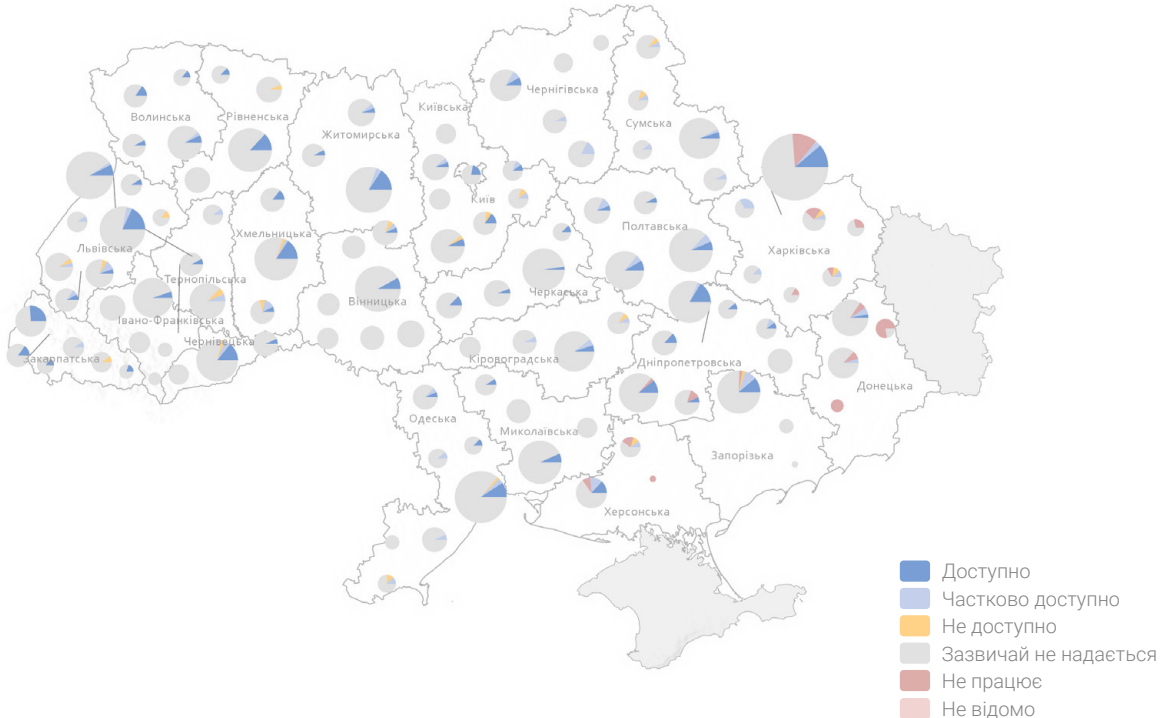
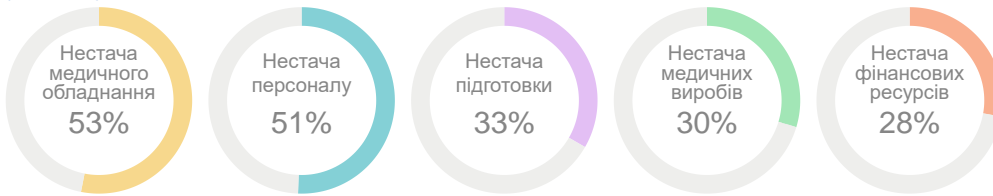


## Доступність за типом 303



## Основні перешкоди

(n = 162)



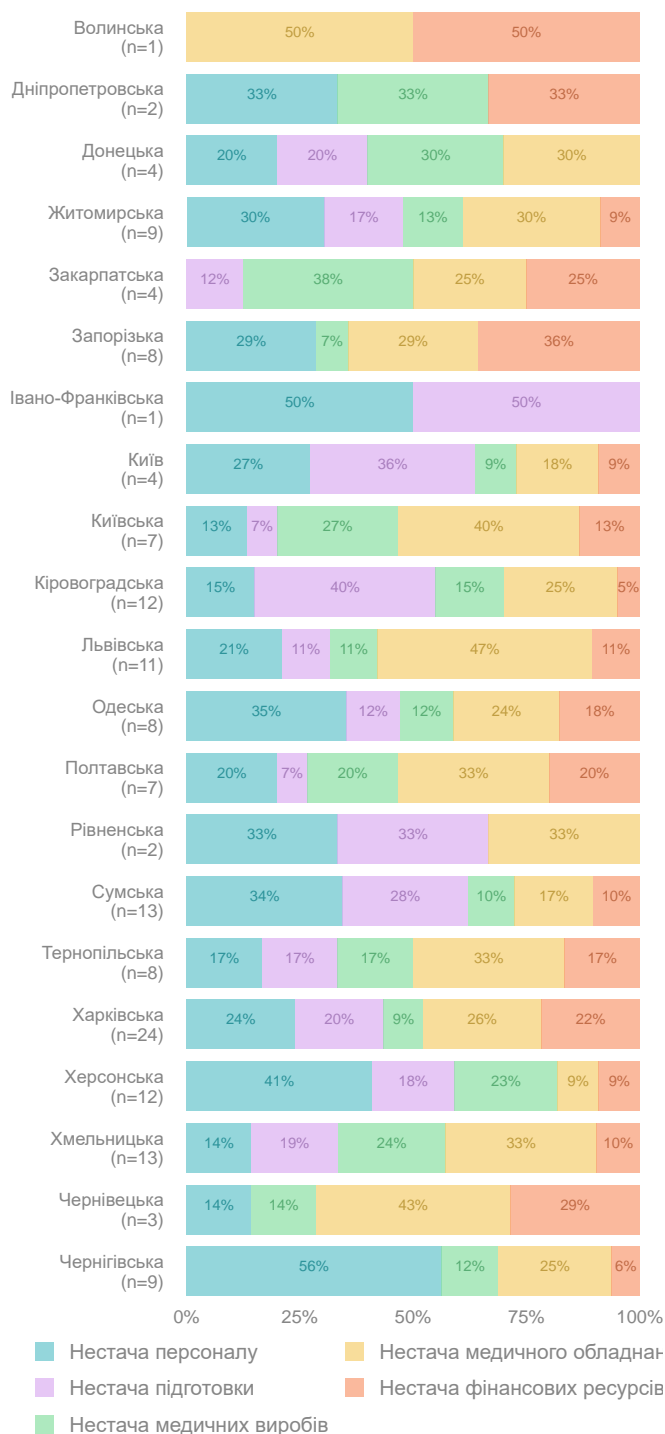
На мапі виключені відокремлені підрозділи

# ДОСТУПНІСТЬ ПОСЛУГ ІЗ ЛІКУВАННЯ РАКУ

Доступність за областями\*



Основні перешкоди за областями\*\*



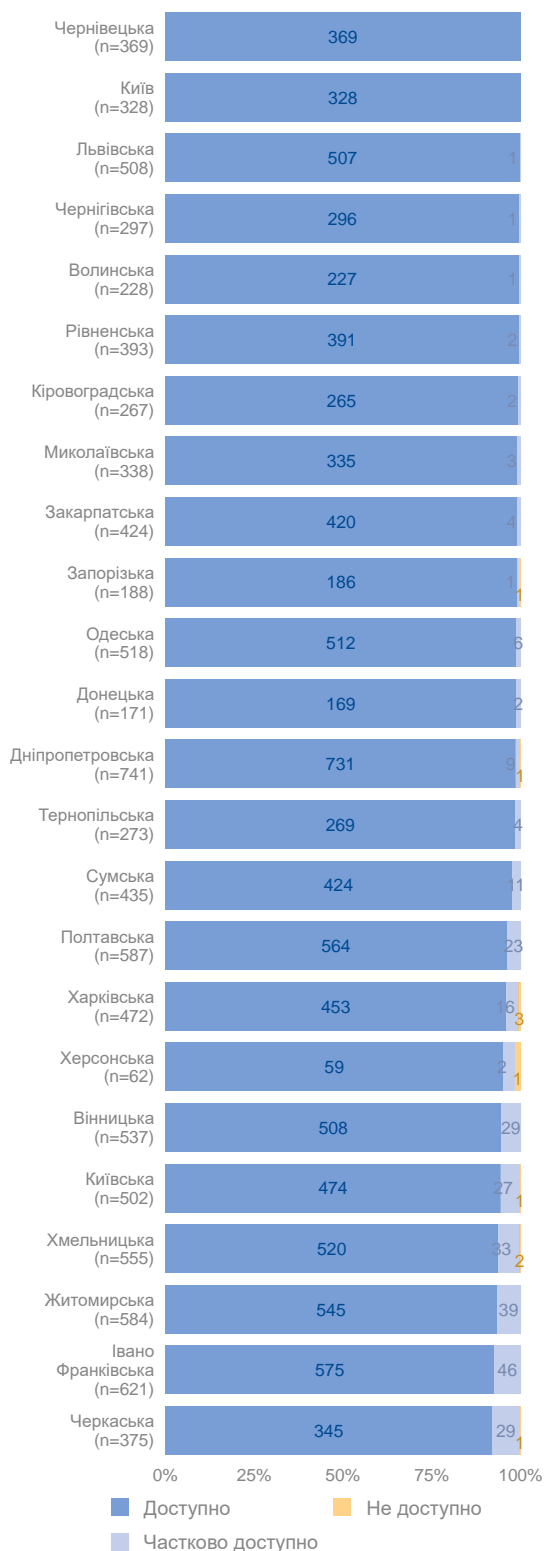
\* Виключені заклади, в яких послуга зазвичай не надається

\*\* Включені заклади, в яких було повідомлено про перешкоди для доступності послуги

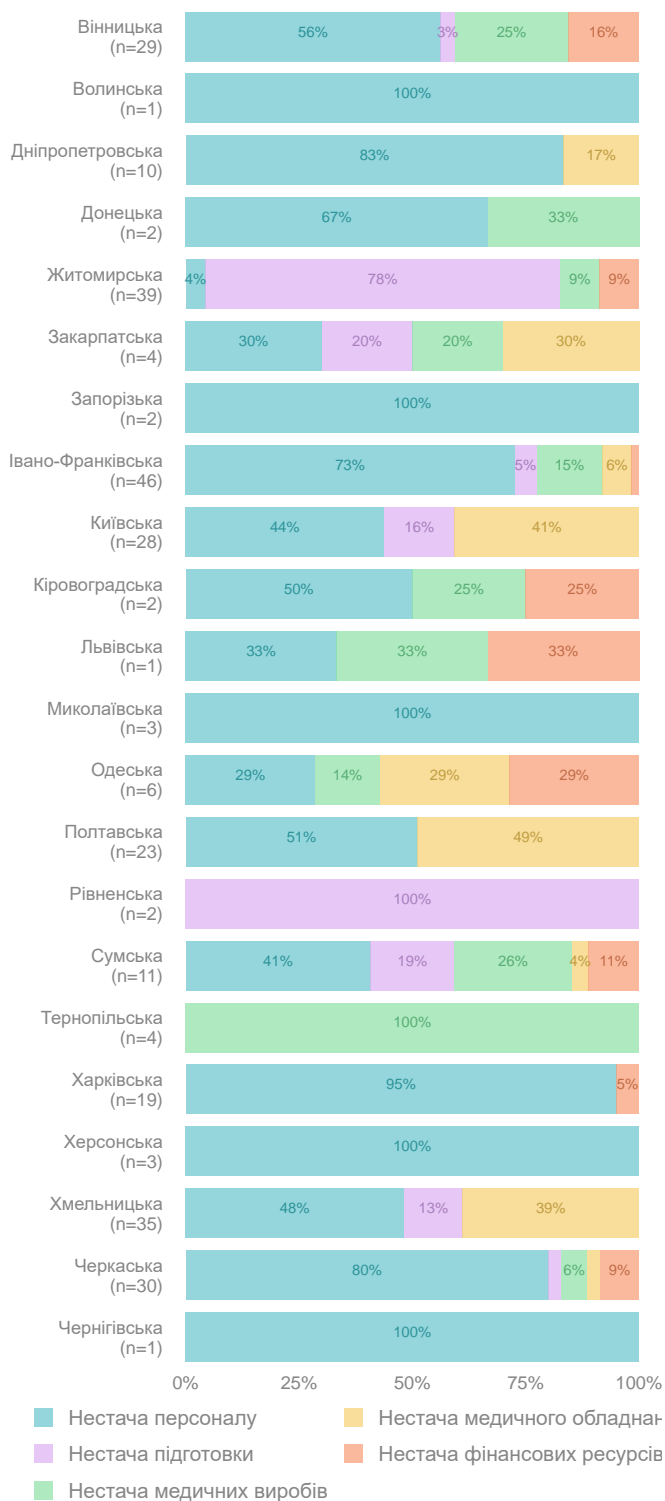


# ГІПЕРТЕНЗІЯ

## Доступність за областями\*



## Основні перешкоди за областями\*\*

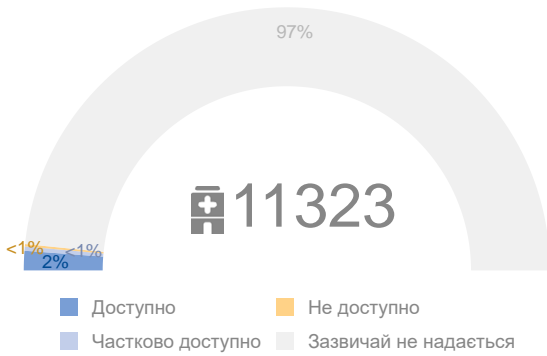


\* Виключені заклади, в яких послуга зазвичай не надається

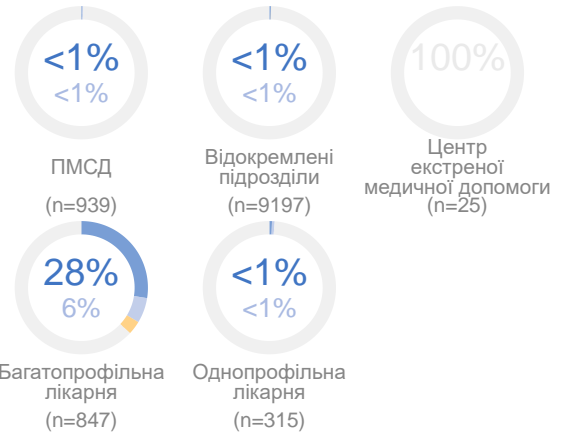
\*\* Включені заклади, в яких було повідомлено про перешкоди для доступності послуги

# МЕДИЧНА ДОПОМОГА ПРИ ГОСТРОМУ МОЗКОВОМУ ІНСУЛЬТІ

## Загальна доступність

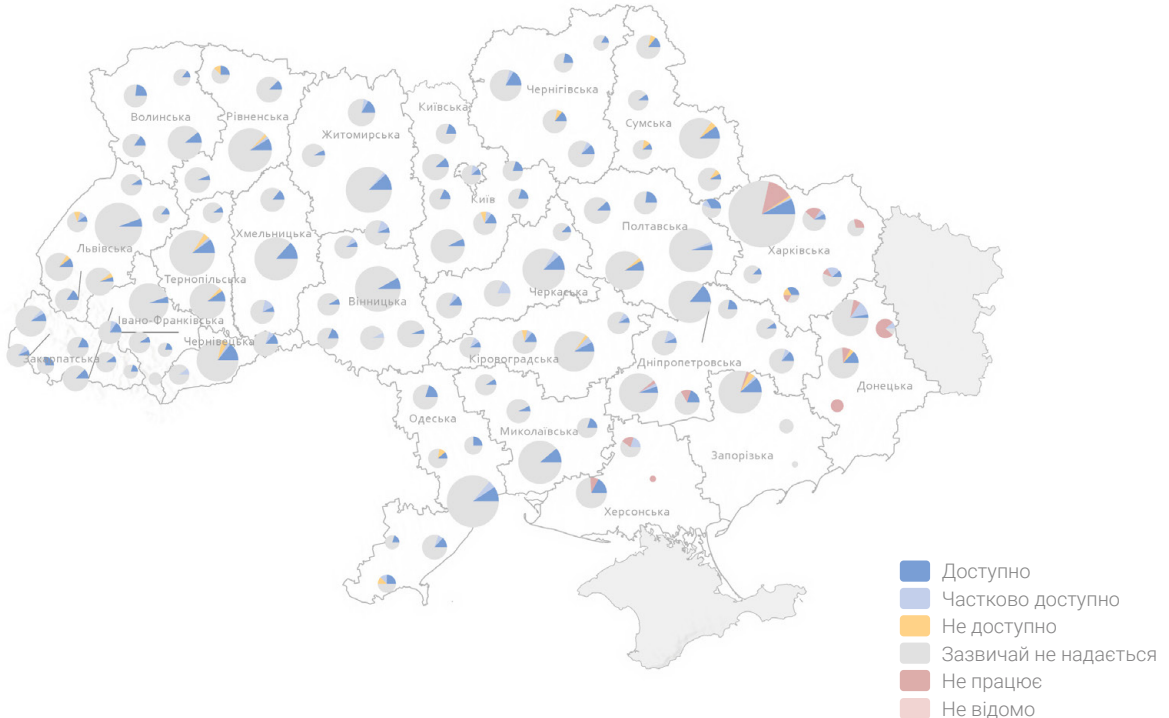


## Доступність за типом ЗОЗ



## Основні перешкоди

(n = 92)



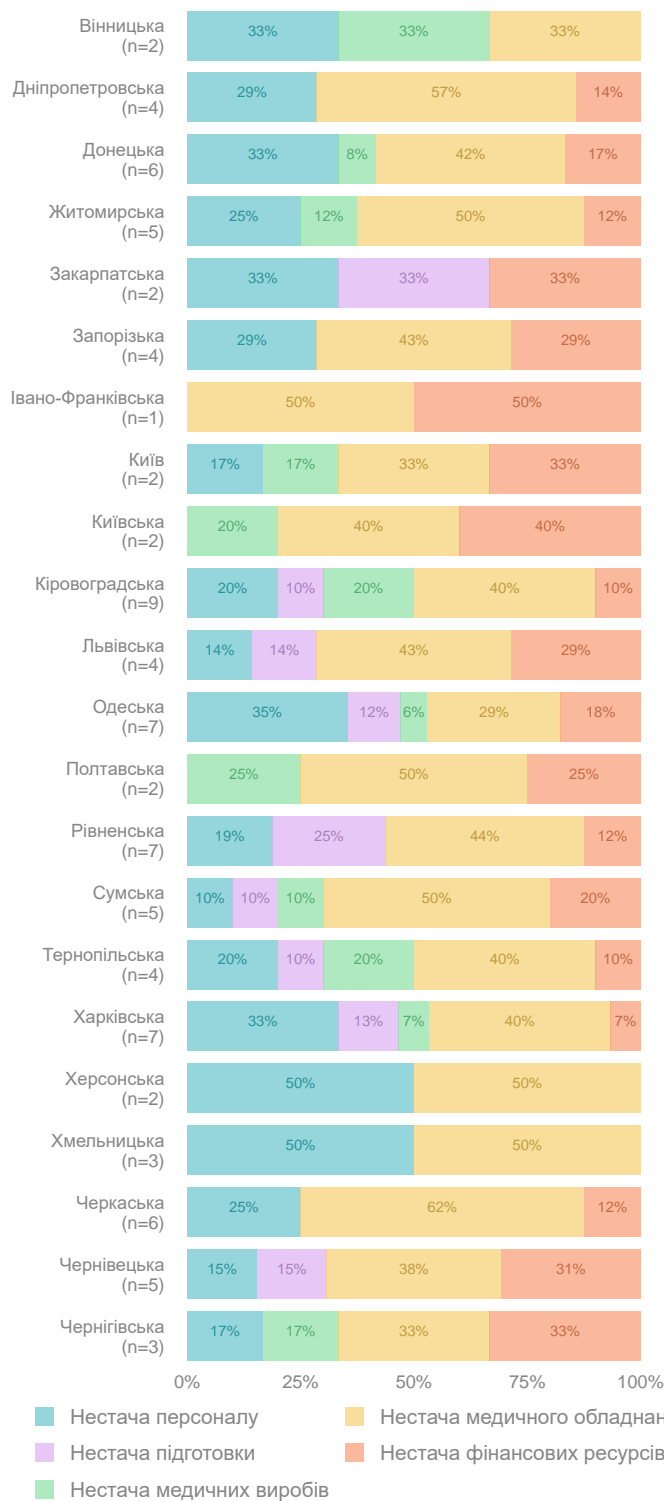
На мапі виключені відокремлені підрозділи

# МЕДИЧНА ДОПОМОГА ПРИ ГОСТРОМУ МОЗКОВОМУ ІНСУЛЬТІ

Доступність за областями\*



Основні перешкоди за областями\*\*

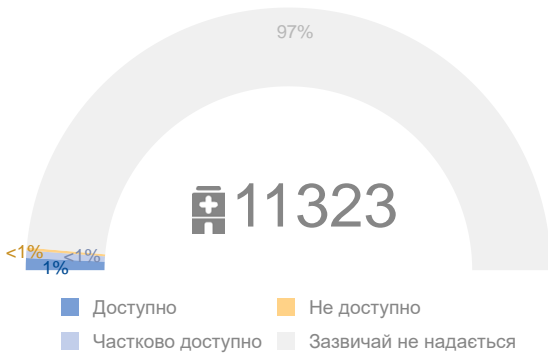


\* Виключені заклади, в яких послуга зазвичай не надається

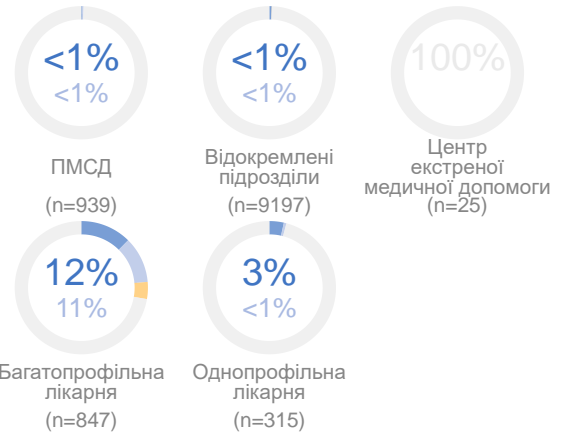
\*\* Включені заклади, в яких було повідомлено про перешкоди для доступності послуги

# МЕДИЧНА ДОПОМОГА ПРИ ГОСТРОМУ ІНФАРКТІ МІОКАРДА

## Загальна доступність

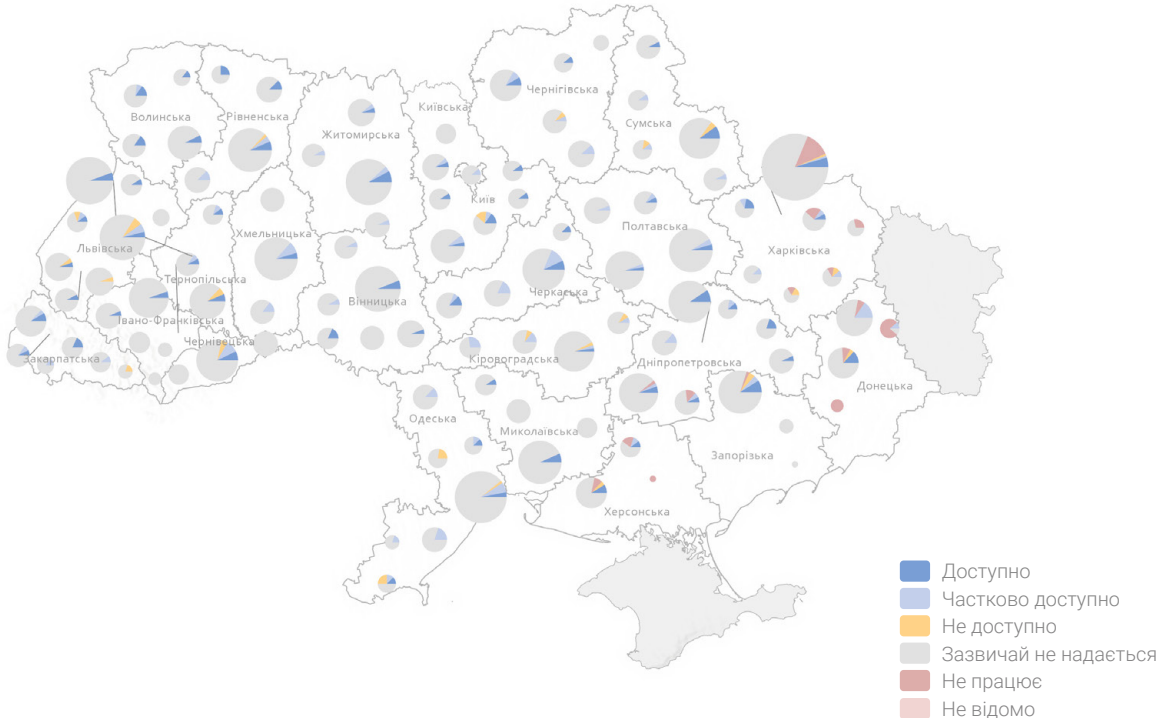


## Доступність за типом 303



## Основні перешкоди

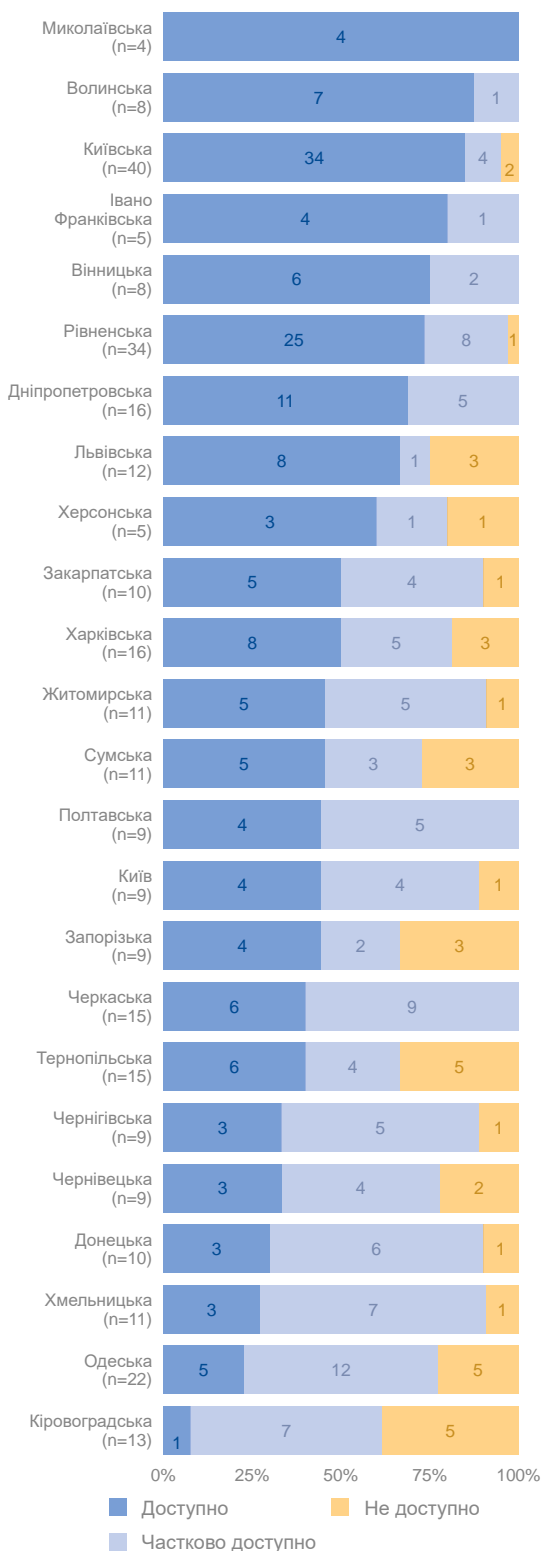
(n = 144)



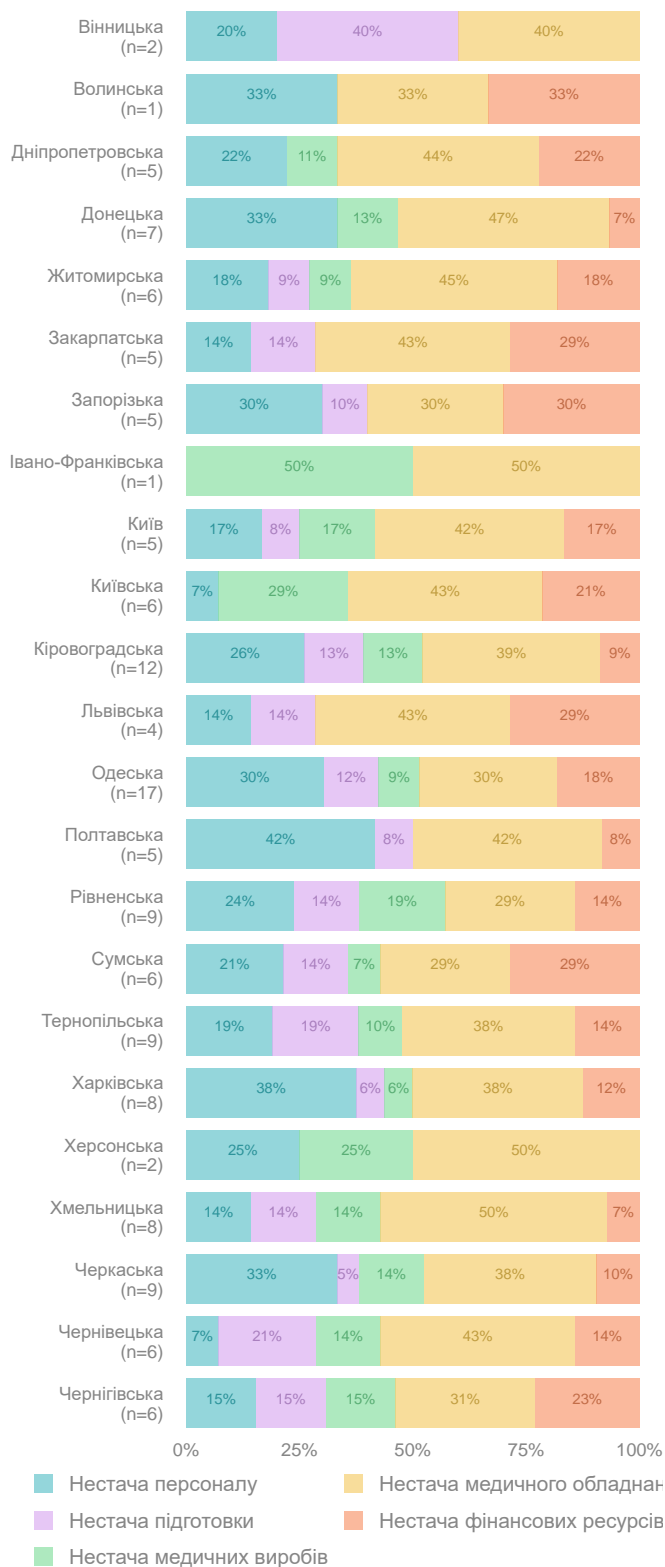
На мапі виключені відокремлені підрозділи

# МЕДИЧНА ДОПОМОГА ПРИ ГОСТРОМУ ІНФАРКТІ МІОКАРДА

Доступність за областями\*



Основні перешкоди за областями\*\*

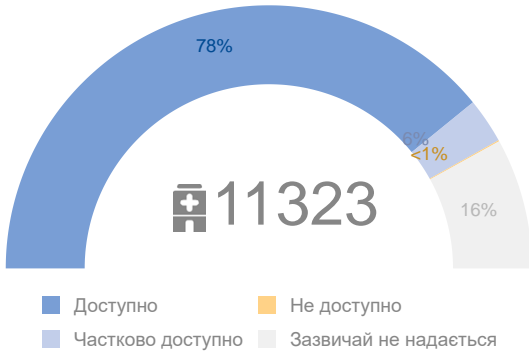


\* Виключені заклади, в яких послуга зазвичай не надається

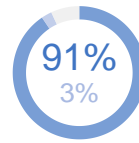
\*\* Виключені заклади, в яких було повідомлено про перешкоди для доступності послуги

# ЦУКРОВИЙ ДІАБЕТ

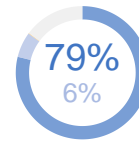
## Загальна доступність



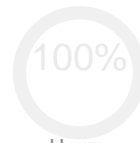
## Доступність за типом ЗОЗ



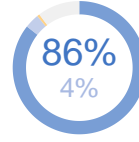
ПМСД  
(n=939)



Відокремлені підрозділи  
(n=9197)



Центр екстреної медичної допомоги  
(n=25)



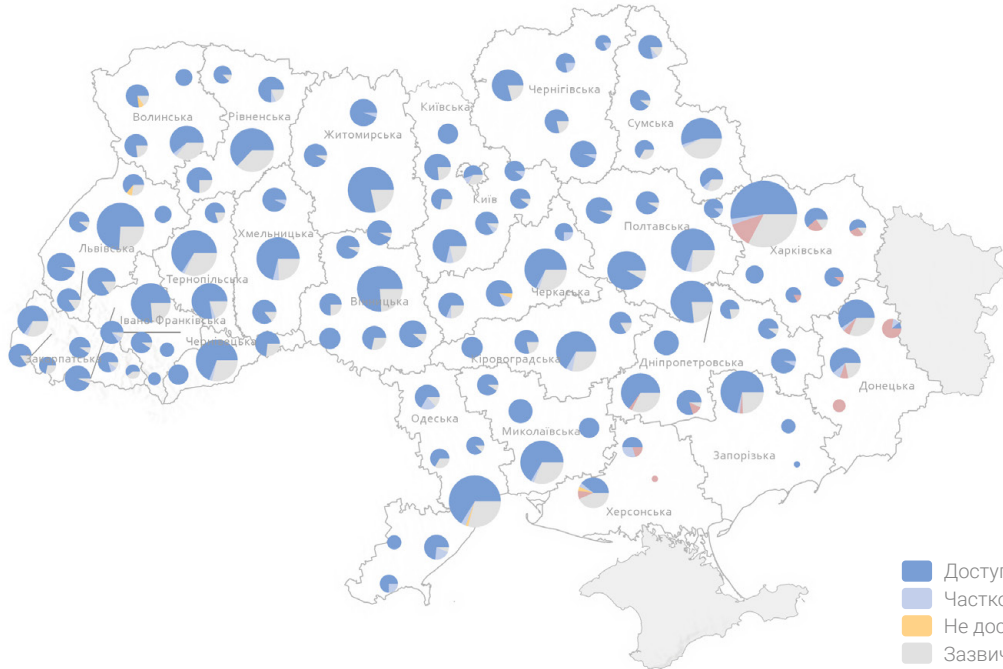
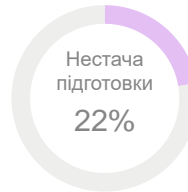
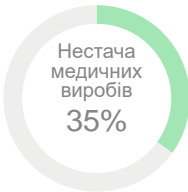
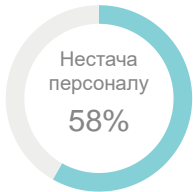
Багатопрофільна лікарня  
(n=847)



Однопрофільна лікарня  
(n=315)

## Основні перешкоди

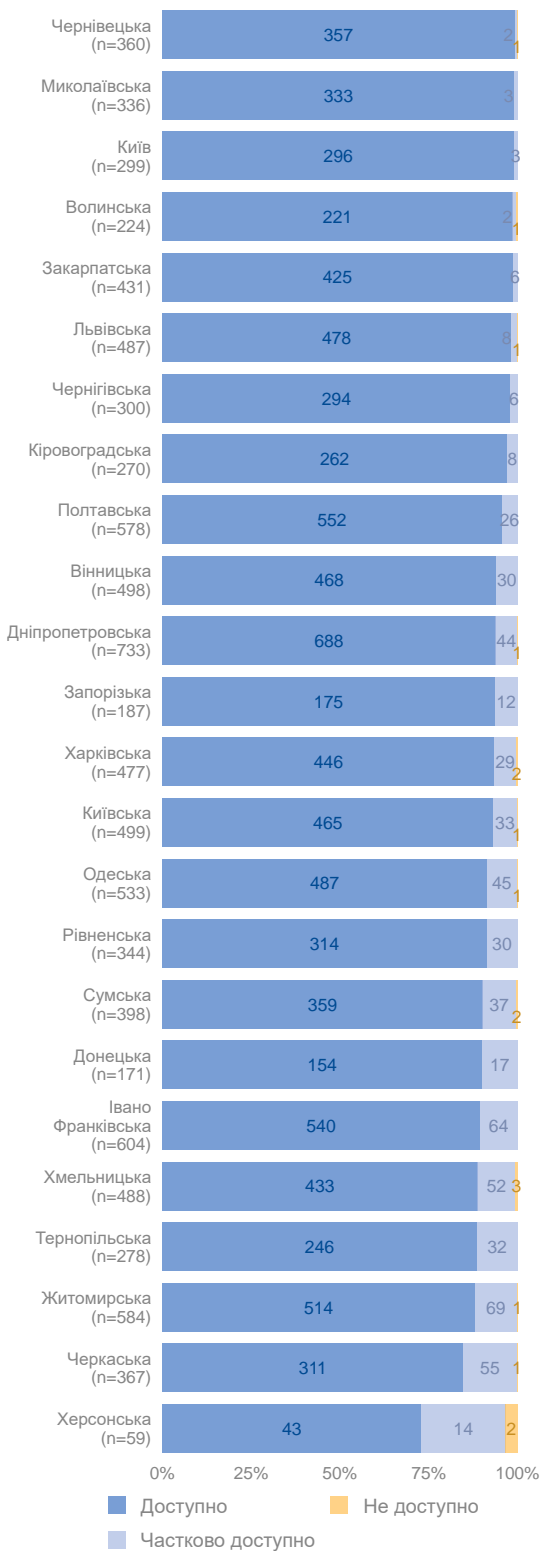
(n = 644)



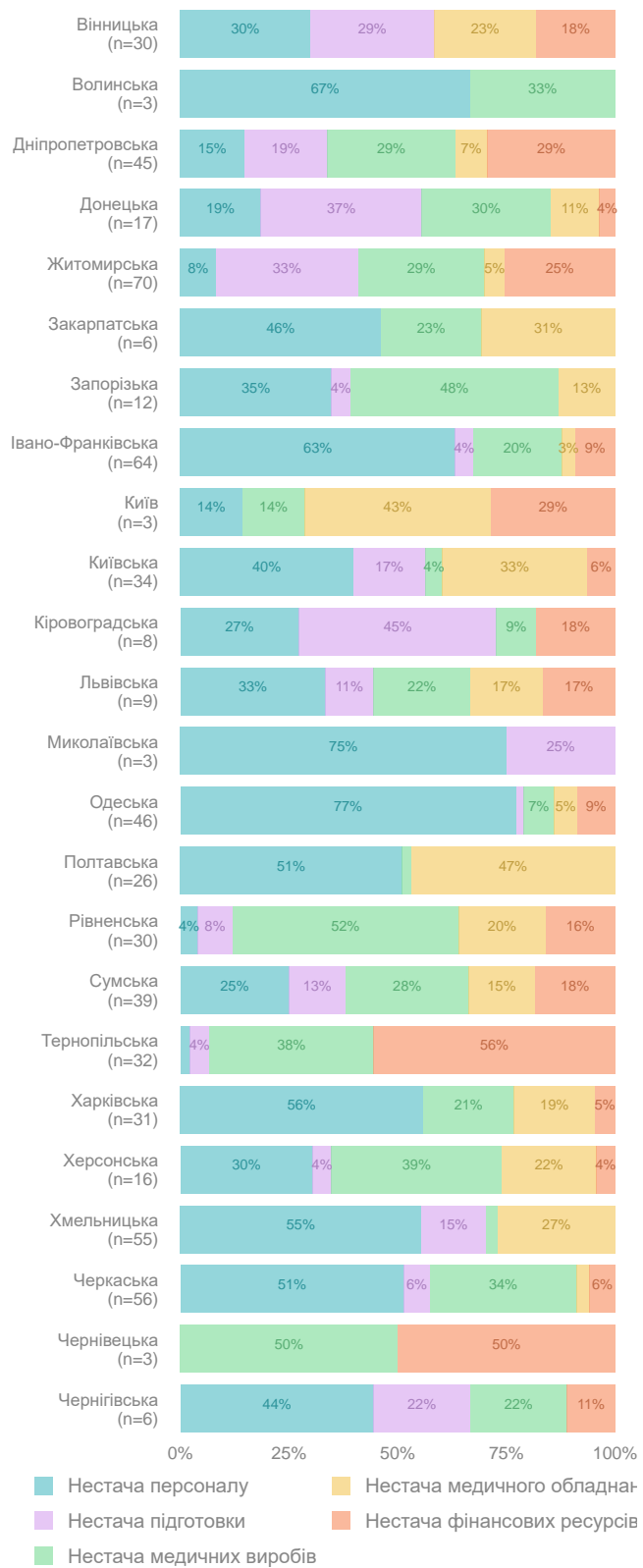
На мапі виключені відокремлені підрозділи

# ЦУКРОВИЙ ДІАБЕТ

Доступність за областями\*



Основні перешкоди за областями\*\*

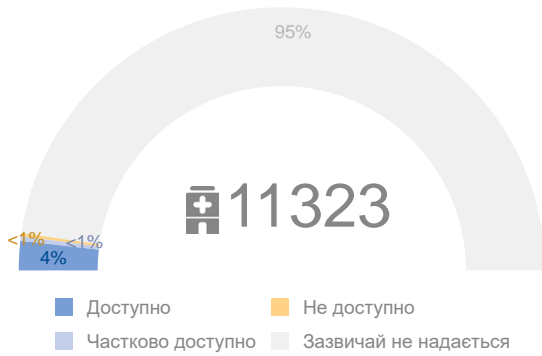


\* Виключені заклади, в яких послуга зазвичай не надається

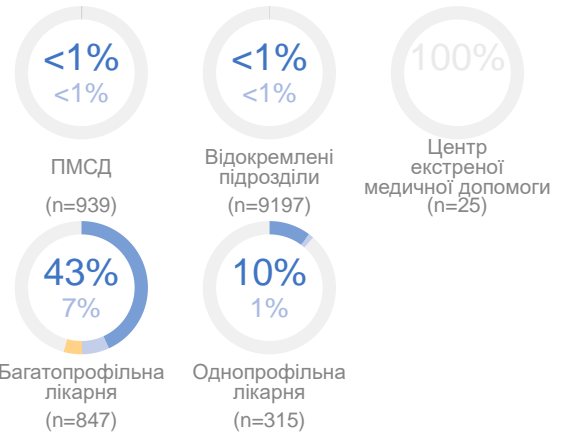
\*\* Включені заклади, в яких було повідомлено про перешкоди для доступності послуги

# СТАЦІОНАРНА РЕАБІЛІТАЦІЯ ПАЦІЄНТІВ ІЗ ГОСТРИМИ СТАНАМИ

## Загальна доступність

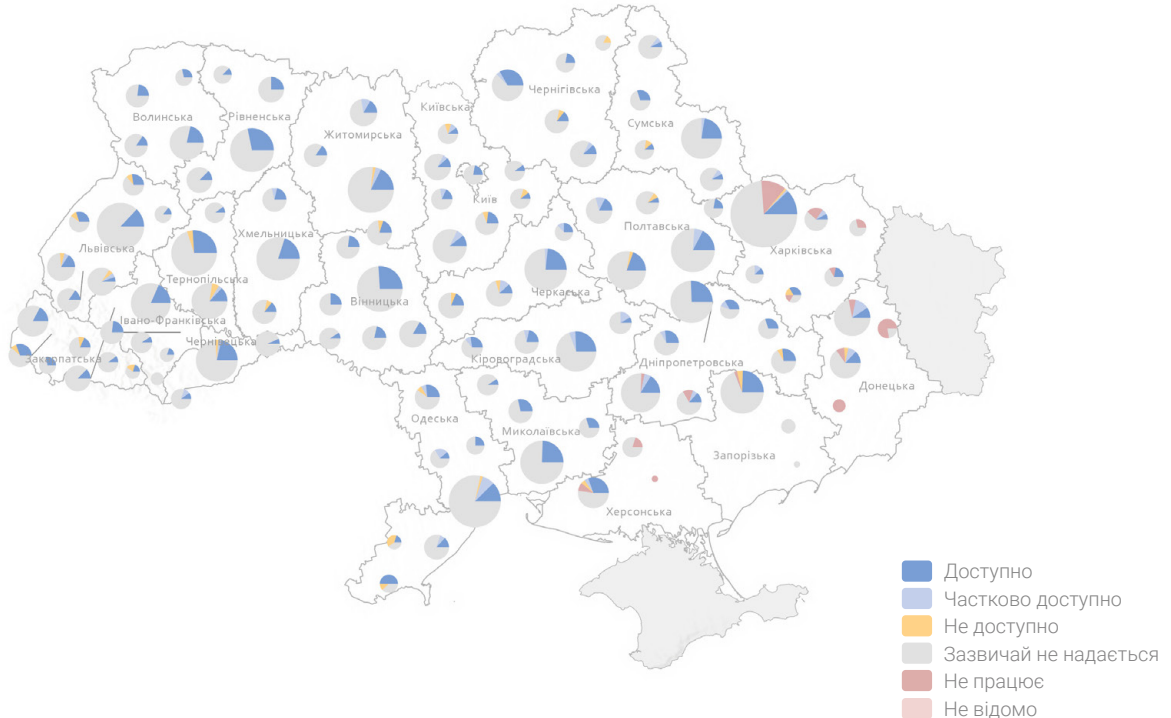


## Доступність за типом ЗОЗ



## Основні перешкоди

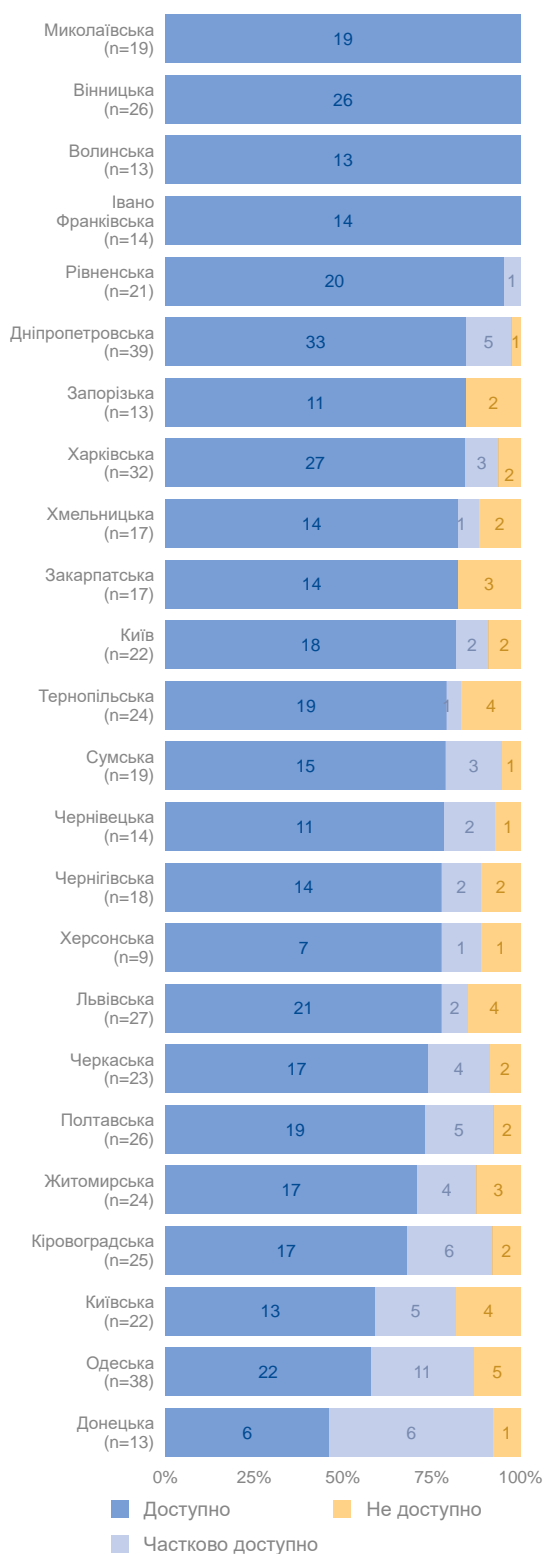
(n = 108)



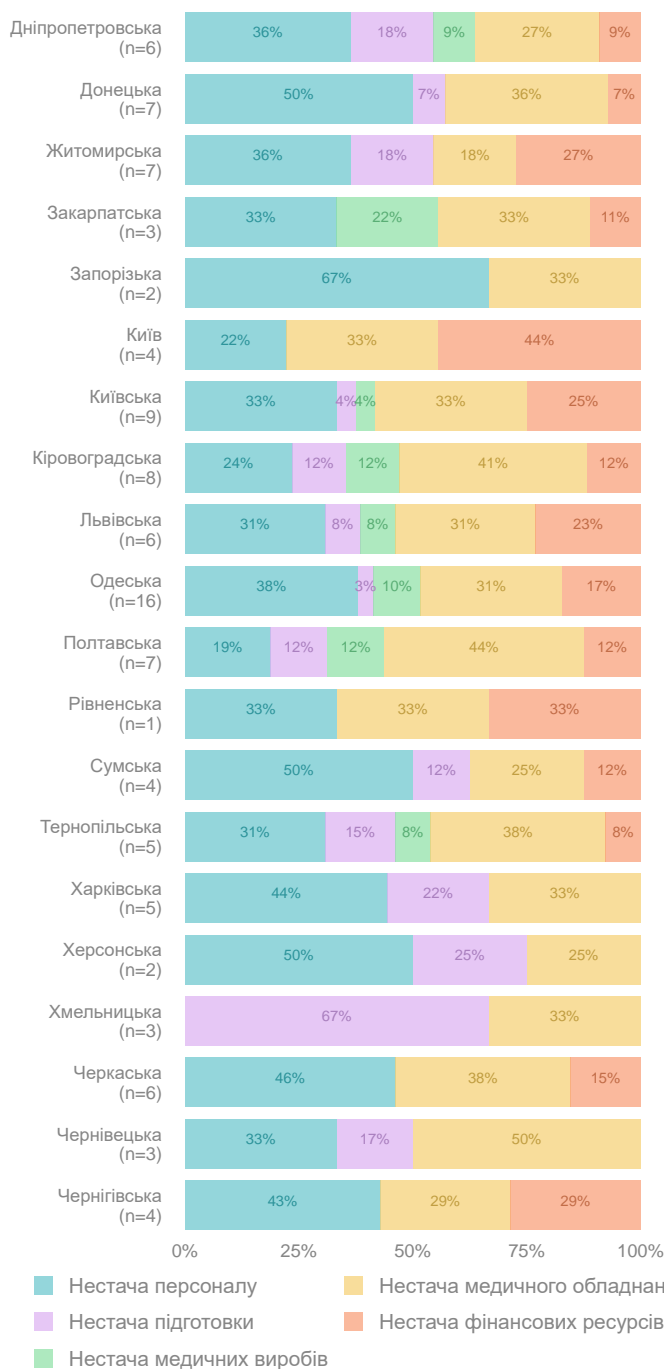
На мапі виключені відокремлені підрозділи

# СТАЦІОНАРНА РЕАБІЛІТАЦІЯ ПАЦІЄНТІВ ІЗ ГОСТРИМИ СТАНАМИ

Доступність за областями\*



Основні перешкоди за областями\*\*

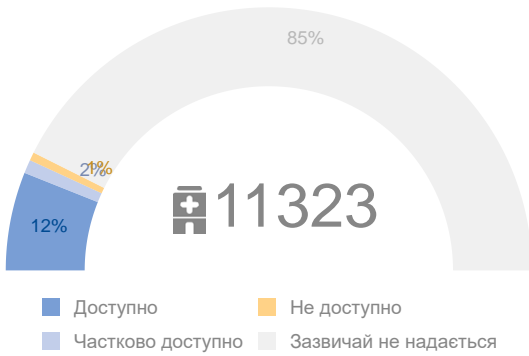


\* Виключені заклади, в яких послуга зазвичай не надається

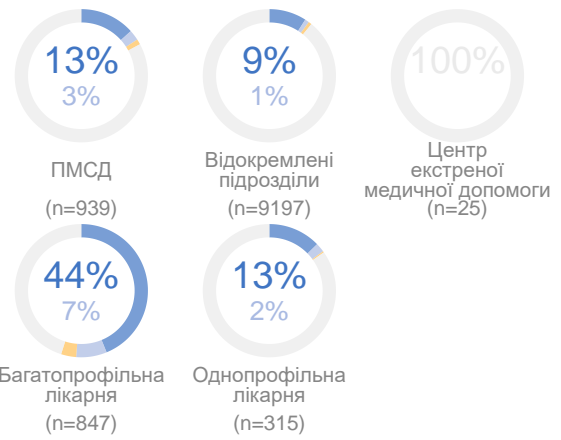
\*\* Включені заклади, в яких було повідомлено про перешкоди для доступності послуги

# ПОСЛУГИ З РЕАБІЛІТАЦІЇ В АМБУЛАТОРНИХ УМОВАХ

## Загальна доступність

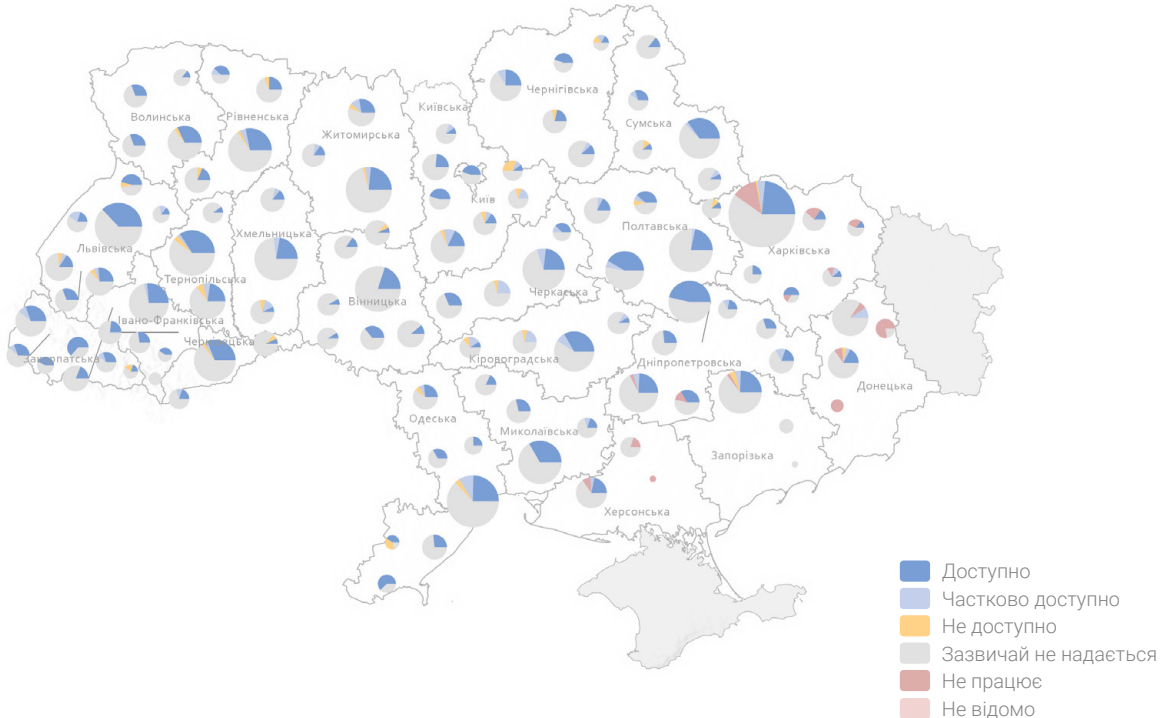
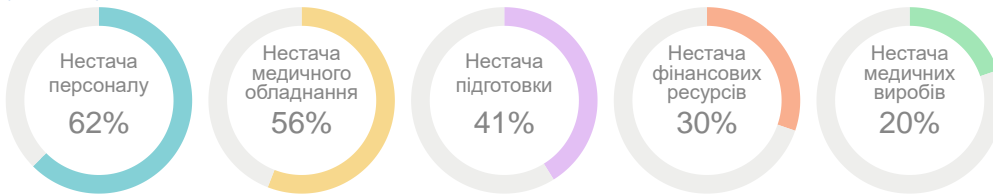


## Доступність за типом ЗОЗ



## Основні перешкоди

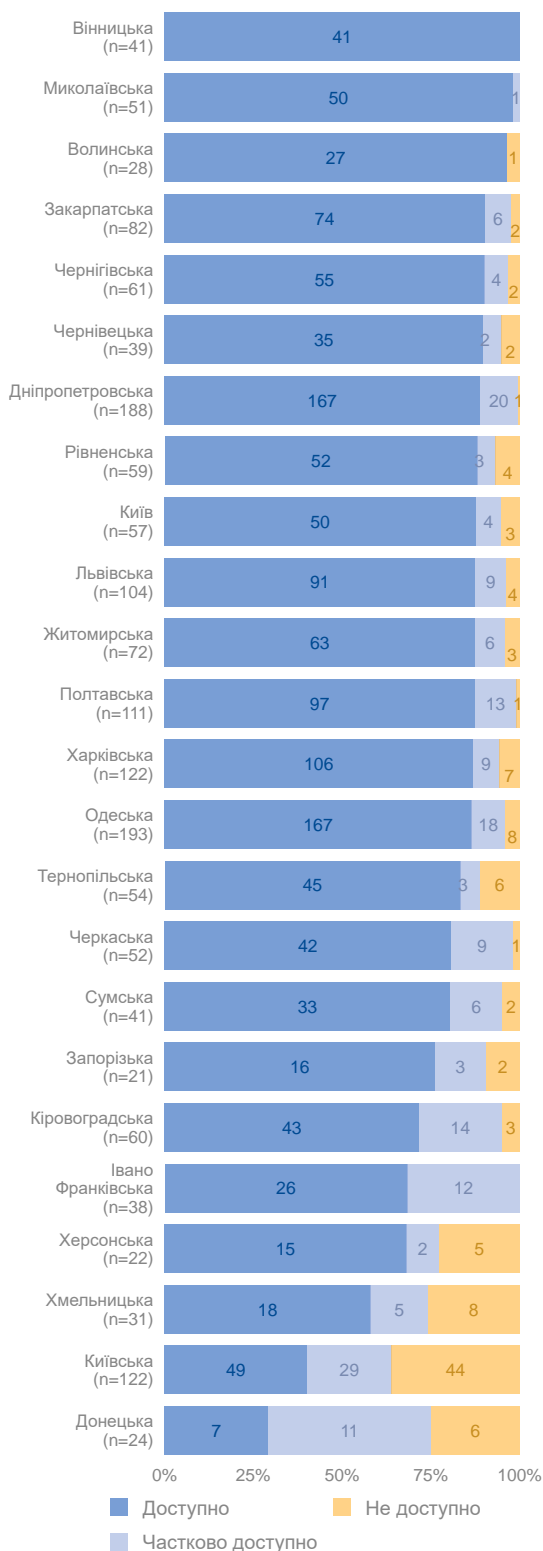
(n = 304)



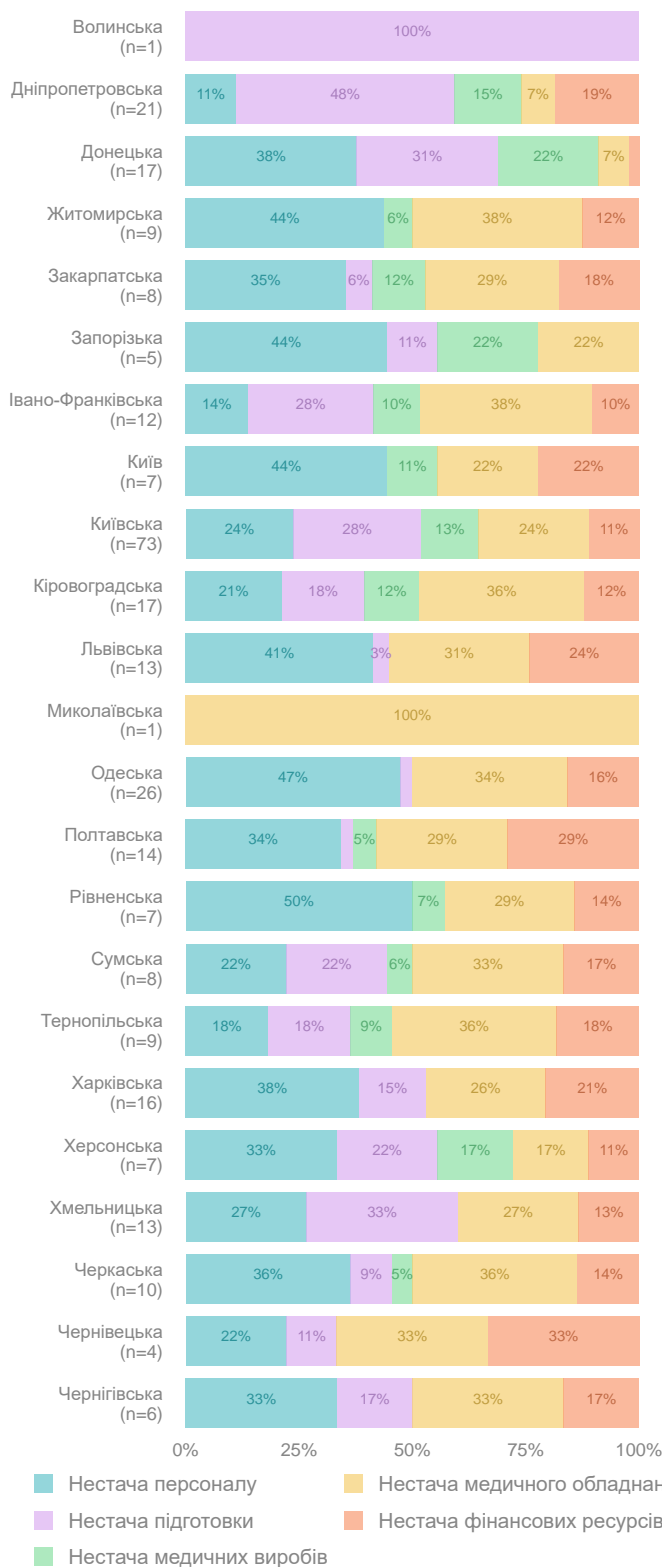
На мапі виключені відокремлені підрозділи

# ПОСЛУГИ З РЕАБІЛІТАЦІЇ В АМБУЛАТОРНИХ УМОВАХ

Доступність за областями\*



Основні перешкоди за областями\*\*

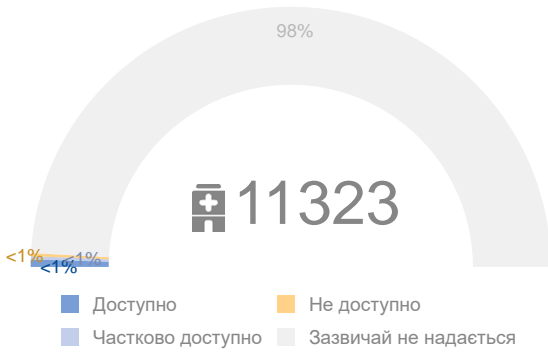


\* Виключені заклади, в яких послуга зазвичай не надається

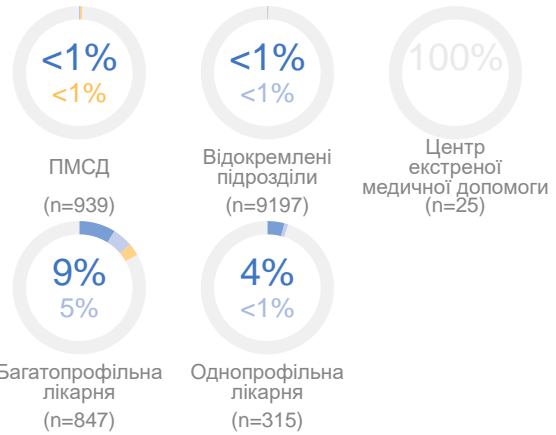
\*\* Виключені заклади, в яких було повідомлено про перешкоди для доступності послуги

# ПРОТЕЗУВАННЯ ТА ОРТЕЗУВАННЯ

## Загальна доступність

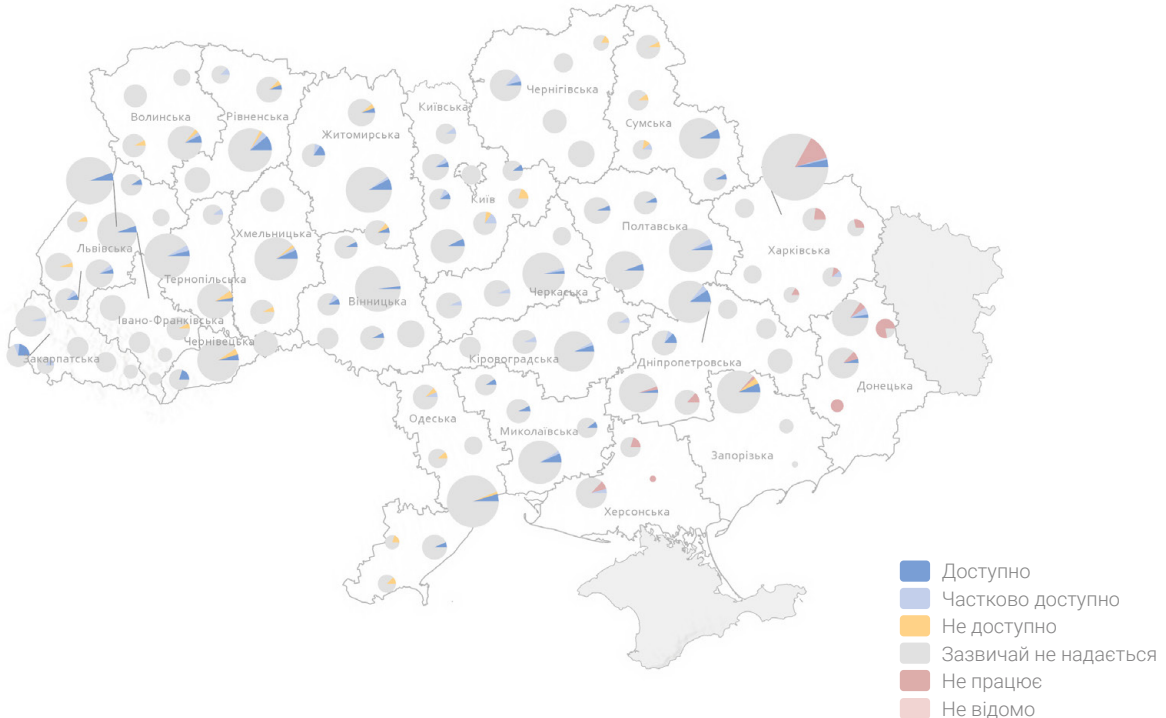


## Доступність за типом ЗОЗ



## Основні перешкоди

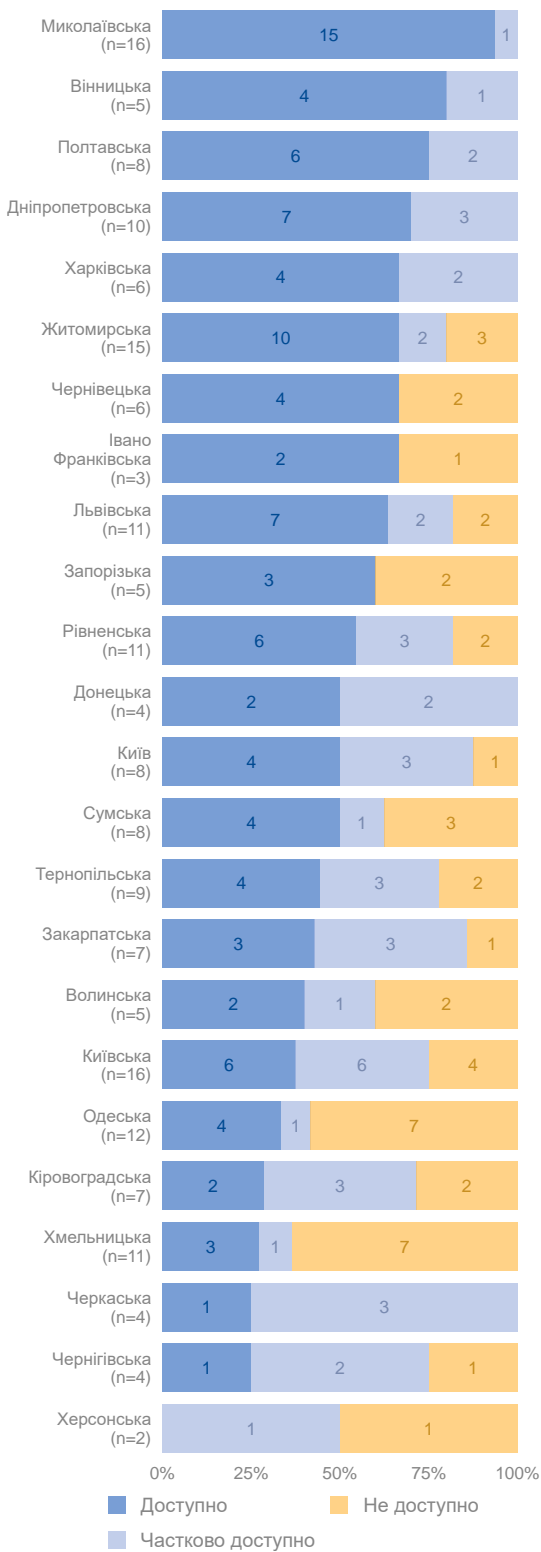
(n = 89)



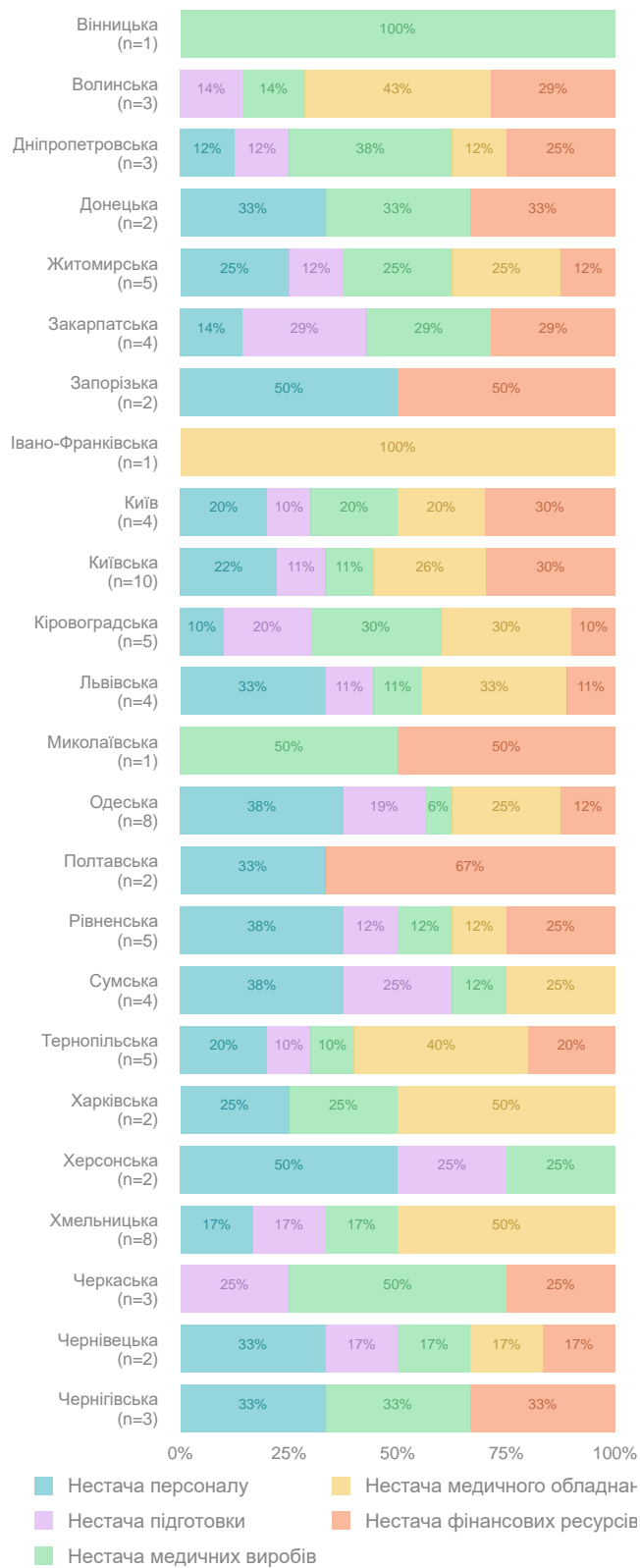
На мапі виключені відокремлені підрозділи

# ПРОТЕЗУВАННЯ ТА ОРТЕЗУВАННЯ

Доступність за областями\*



Основні перешкоди за областями\*\*



\* Виключені заклади, в яких послуга зазвичай не надається

\*\* Виключені заклади, в яких було повідомлено про перешкоди для доступності послуги

# ПЕРША ПСИХОЛОГІЧНА ДОПОМОГА

Загальна доступність

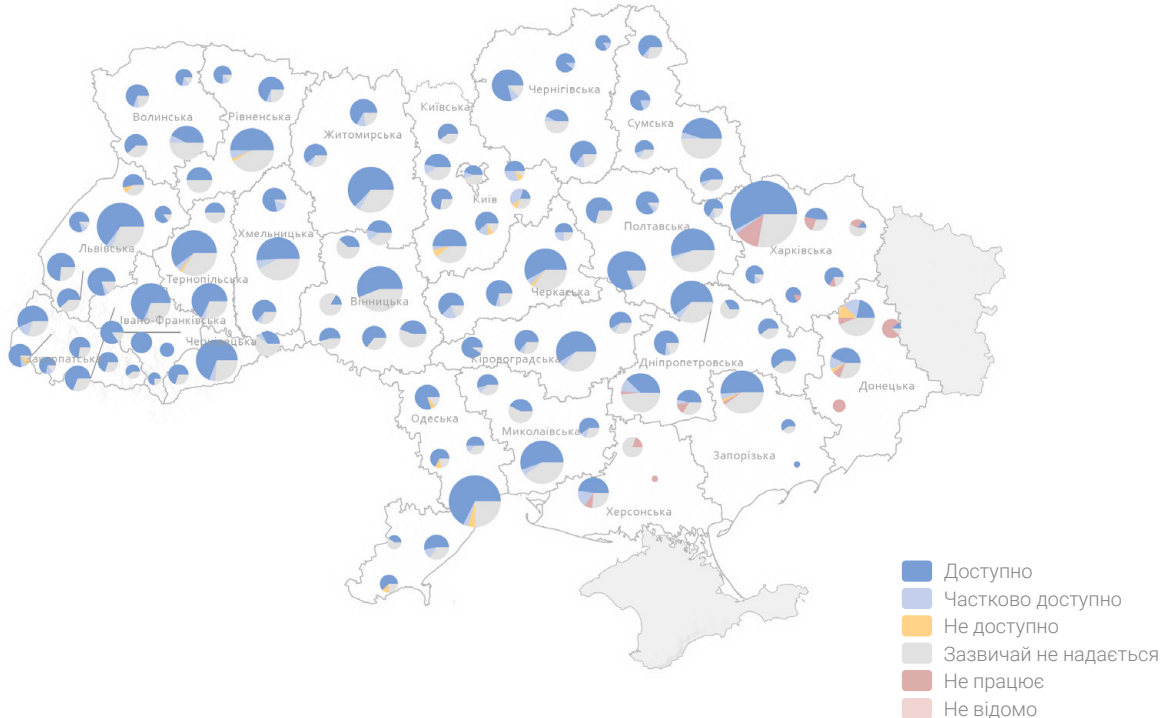


Доступність за типом ЗОЗ



Основні перешкоди

(n = 704)



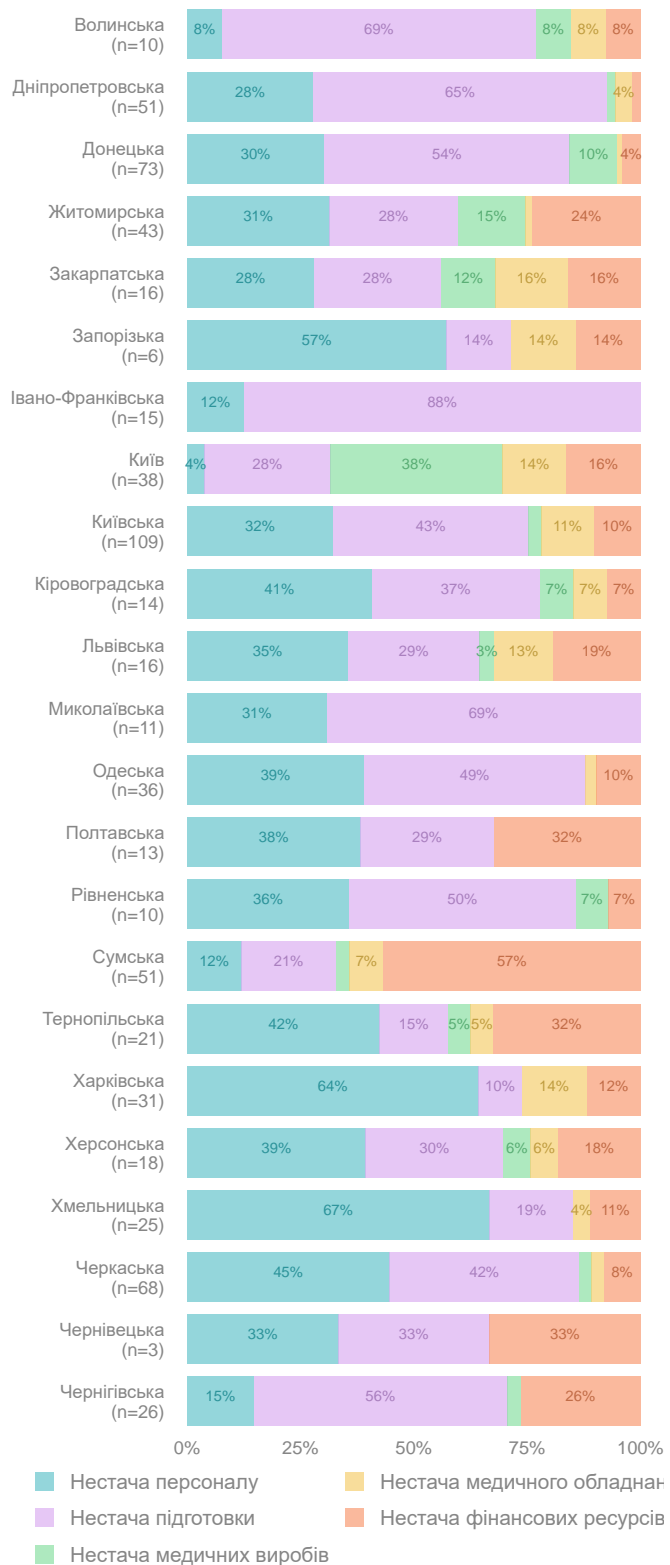
На мапі виключені відокремлені підрозділи

# ПЕРША ПСИХОЛОГІЧНА ДОПОМОГА

Доступність за областями\*



Основні перешкоди за областями\*\*



\* Виключені заклади, в яких послуга зазвичай не надається

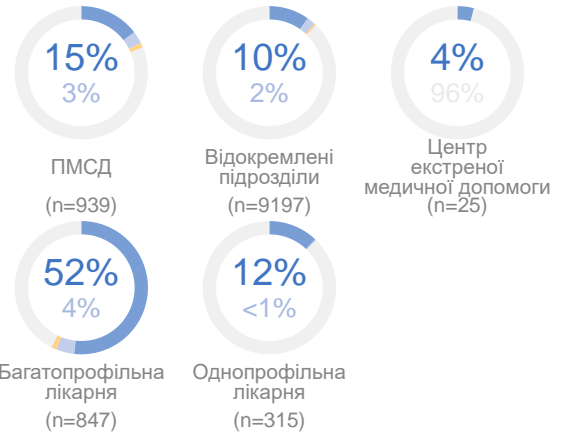
\*\* Виключені заклади, в яких було повідомлено про перешкоди для доступності послуги

# АМБУЛАТОРНА ДОПОМОГА ПРИ ПСИХІЧНИХ РОЗЛАДАХ

## Загальна доступність

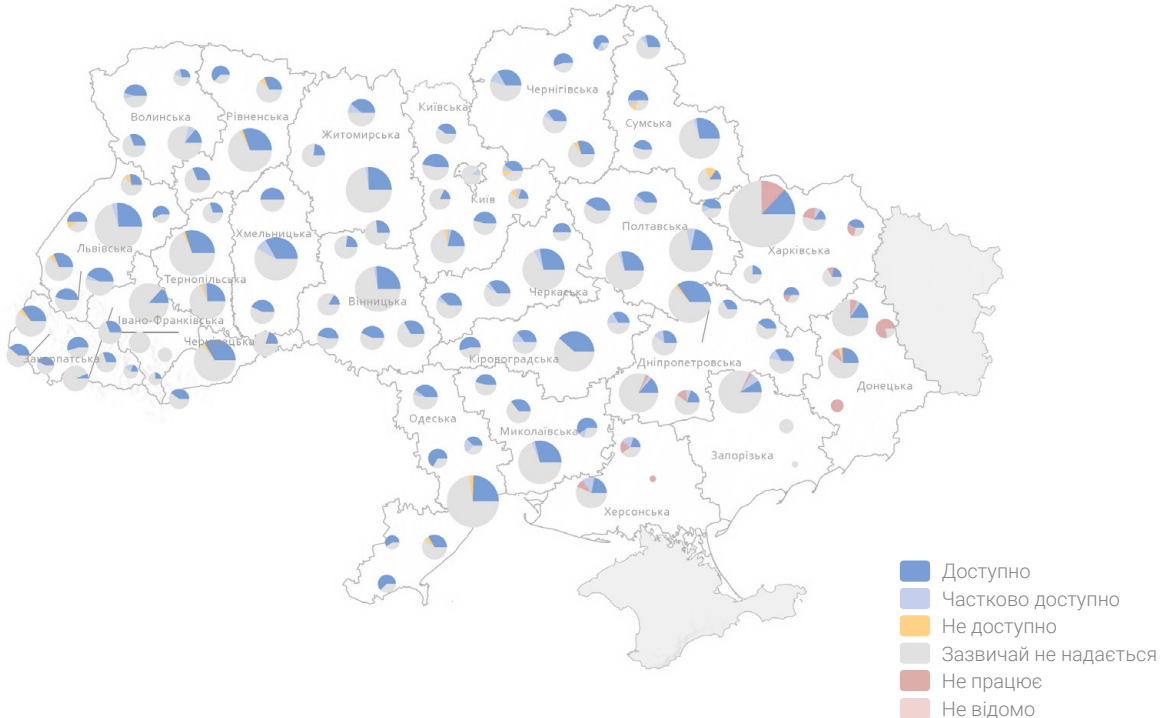
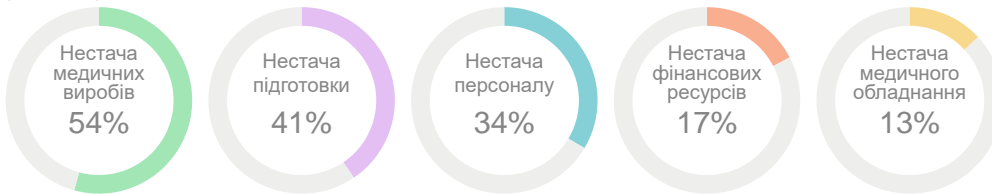


## Доступність за типом ЗОЗ



## Основні перешкоди

(n = 328)



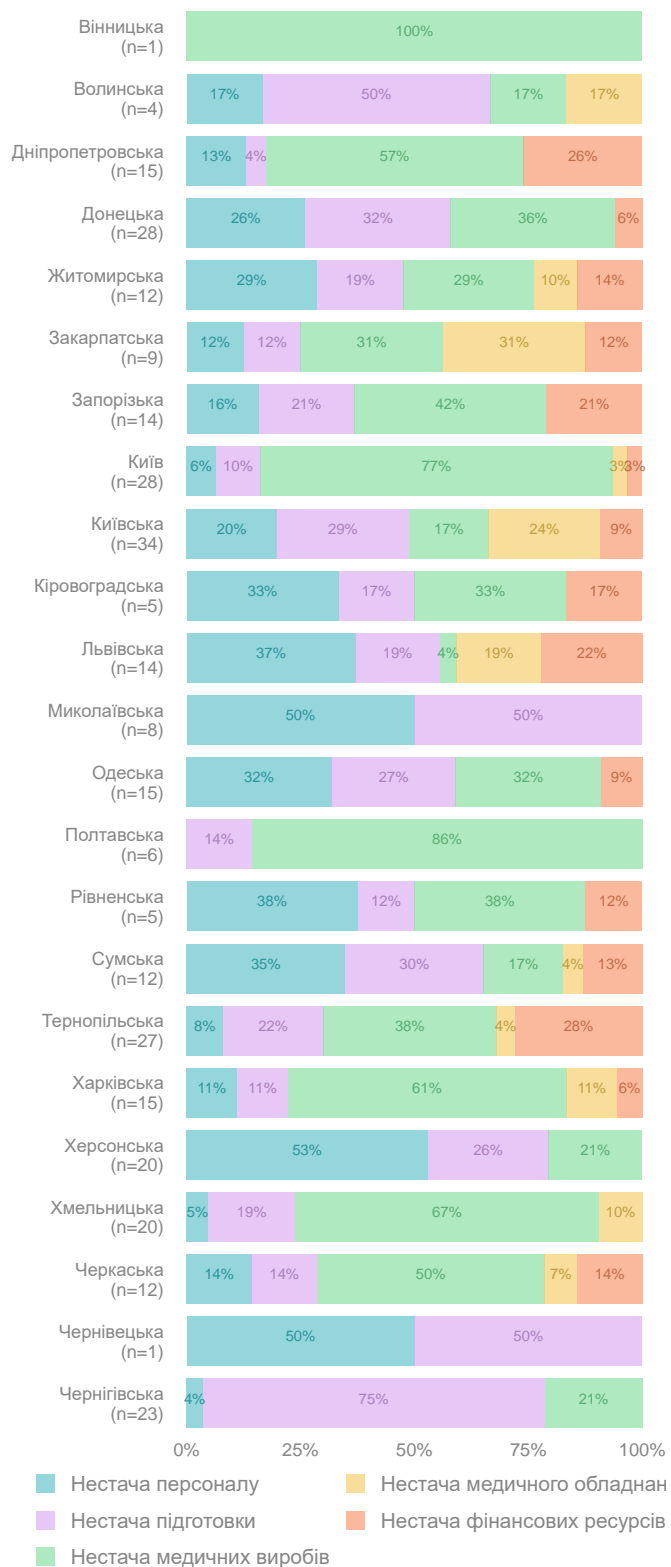
На мапі виключені відокремлені підрозділи

# АМБУЛАТОРНА ДОПОМОГА ПРИ ПСИХІЧНИХ РОЗЛАДАХ

Доступність за областями\*



Основні перешкоди за областями\*\*



\* Виключені заклади, в яких послуга зазвичай не надається

\*\* Включені заклади, в яких було повідомлено про перешкоди для доступності послуги

