

HeRAMS

République centrafricaine

Rapport de mise à jour abrégé septembre 2023



Cartographie détaillée des formations
sanitaires, de la disponibilité des services
essentiels et des barrières à leur prestation



© Organisation mondiale de la Santé 2023

Certains droits réservés. La présente publication est disponible sous la licence Creative Commons Attribution – Pas d'utilisation commerciale – Partage dans les mêmes conditions 3.0 IGO (CC BY NC-SA 3.0 IGO ; <https://creativecommons.org/licenses/by-nc-sa/3.0/igo/deed.fr>).

Aux termes de cette licence, vous pouvez copier, distribuer et adapter l'œuvre à des fins non commerciales, pour autant que l'œuvre soit citée de manière appropriée, comme il est indiqué ci dessous. Dans l'utilisation qui sera faite de l'œuvre, quelle qu'elle soit, il ne devra pas être suggéré que l'OMS approuve une organisation, des produits ou des services particuliers. L'utilisation de l'emblème de l'OMS est interdite. Si vous adaptez cette œuvre, vous êtes tenu de diffuser toute nouvelle œuvre sous la même licence Creative Commons ou sous une licence équivalente. Si vous traduisez cette œuvre, il vous est demandé d'ajouter la clause de non responsabilité suivante à la citation suggérée : « La présente traduction n'a pas été établie par l'Organisation mondiale de la Santé (OMS). L'OMS ne saurait être tenue pour responsable du contenu ou de l'exactitude de la présente traduction. L'édition originale anglaise est l'édition authentique qui fait foi ».

Toute médiation relative à un différend survenu dans le cadre de la licence sera menée conformément au Règlement de médiation de l'Organisation mondiale de la propriété intellectuelle (<http://www.wipo.int/amc/en/mediation/P/Files/>).

Citation suggérée. HeRAMS République centrafricaine : Rapport de mise à jour abrégé septembre 2023 - Cartographie détaillée du statut opérationnel des formations sanitaires. Organisation mondiale de la Santé; Septembre 2023

Matériel attribué à des tiers. Si vous souhaitez réutiliser du matériel figurant dans la présente œuvre qui est attribué à un tiers, tel que des tableaux, figures ou images, il vous appartient de déterminer si une permission doit être obtenue pour un tel usage et d'obtenir cette permission du titulaire du droit d'auteur. L'utilisateur s'expose seul au risque de plaintes résultant d'une infraction au droit d'auteur dont est titulaire un tiers sur un élément de la présente œuvre.

Clause générale de non responsabilité. Les appellations employées dans la présente publication et la présentation des données qui y figurent n'impliquent de la part de l'OMS aucune prise de position quant au statut juridique des pays, territoires, villes ou zones, ou de leurs autorités, ni quant au tracé de leurs frontières ou limites. Les traits discontinus formés d'une succession de points sur les cartes représentent des frontières approximatives dont le tracé peut ne pas avoir fait l'objet d'un accord définitif.

La mention de firmes et de produits commerciaux ne signifie pas que ces firmes et ces produits commerciaux sont agréés ou recommandés par l'OMS, de préférence à d'autres de nature analogue. Sauf erreur ou omission, une majuscule initiale indique qu'il s'agit d'un nom déposé.

L'Organisation mondiale de la Santé a pris toutes les précautions raisonnables pour vérifier les informations contenues dans la présente publication. Toutefois, le matériel publié est diffusé sans aucune garantie, expresse ou implicite. La responsabilité de l'interprétation et de l'utilisation dudit matériel incombe au lecteur. En aucun cas, l'OMS ne saurait être tenue responsable des préjudices subis du fait de son utilisation.

HeRAMS

République centrafricaine

Rapport de mise à jour abrégé septembre 2023

Cartographie détaillée des formations sanitaires,
de la disponibilité des services essentiels et des
barrières à leur prestation



Ministère de la Santé
et de la Population





ABRÉVIATIONS

ANJE	Alimentation du nourrisson et du jeune enfant
ART	Antirétroviral thérapie
CHU	Centre hospitalier universitaire
CMIE	Centre Médical Inter-Entreprise
CS	Centre de santé
FS	Formation sanitaire
HD	Hôpital de district
HeRAMS	Système de surveillance de la disponibilité des ressources et des services de santé (en anglais : Health Resources and Services Availability Monitoring System)
HRU	Hôpital régional universitaire
HS	Hôpital secondaire
IEC	Information, éducation et communication
IMAM	Prise en charge intégrée de la malnutrition aiguë (en anglais : Integrated Management of Acute Malnutrition)
IST	Infection sexuellement transmissible
MAS	Malnutrition aiguë sévère
MNT	Maladies non transmissibles
MPOC	Maladie pulmonaire obstructive chronique
OMS	Organisation mondiale de la Santé
PCIME	Prise en charge intégrée des maladies de l'enfant
PCMA	Prise en charge de la malnutrition aiguë
PEV	Programme élargi de vaccination
PPE	Prophylaxie post-exposition
PS	Poste de santé
PTME	Prévention de la transmission mère-enfant du VIH
SONUB	Soins obstétricaux et néonataux d'urgence de base
SONUC	Soins obstétricaux et néonataux d'urgence complets
TB-MR	Tuberculose multirésistante
VIH	Virus de l'immunodéficience humaine

TABLE DES MATIÈRES

ABRÉVIATIONS	IV
AVERTISSEMENT	2
GUIDE DE LECTURE DES GRAPHIQUES	3
STATUT OPÉRATIONNEL DES FS	4
ÉTAT DES LOCAUX	6
ÉTAT DES ÉQUIPEMENTS	7
FONCTIONNALITÉ	8
ACCESSIBILITÉ	9
SOUTIEN DES PARTENAIRES	10
AMÉNAGEMENTS STRUCTURELS	11
SYSTÈMES D'INFORMATION	13
SERVICES CLINIQUES ET D'URGENCE GÉNÉRAUX	14
SANTÉ ET NUTRITION DE L'ENFANT	17
MALADIES TRANSMISSIBLES	19
SANTÉ SEXUELLE ET GÉNÉSIQUE	21
MALADIES NON-TRANSMISSIBLES ET SANTÉ MENTALE	24
Annexes:	26
ANNEXE I: SERVICES PRIORITAIRES	27
ANNEXE II: DISPONIBILITÉ DES SERVICES PAR DISTRICT	49
ANNEX II: SERVICE DEFINITIONS	54





AVERTISSEMENT

Les perturbations des systèmes de santé peuvent entraver la fourniture et l'accès aux services de santé essentiels. La vulnérabilité des communautés à l'augmentation de la morbidité et de la mortalité augmente considérablement lorsqu'un manque d'informations fiables empêche une prise de décision éclairée, en particulier dans des environnements en évolution rapide nécessitant une évaluation continue. Le système de surveillance de la disponibilité des ressources et des services de santé (HeRAMS) vise à fournir aux décideurs et aux acteurs de la santé en général des informations vitales et à jour sur la disponibilité des ressources et des services de santé essentiels, tout en les aidant à identifier les principaux obstacles et à déterminer les interventions prioritaires.

HeRAMS s'appuie sur l'expérience et la connaissance du terrain des acteurs du secteur de la santé (ministère de la Santé, Organisation mondiale de la Santé (OMS), organisations non gouvernementales, donateurs, institutions universitaires et autres organismes techniques). HeRAMS repose sur une approche collaborative impliquant les prestataires de services de santé dans leur ensemble et intégrant ce qui est méthodologiquement solide et faisable dans des environnements très contraints, à faibles ressources et en évolution rapide tels que les situations d'urgence humanitaire. Rapidement déployable et évolutif pour soutenir les États fragiles et les interventions d'urgence, HeRAMS peut également être étendu ou directement mis en œuvre en tant que composante essentielle des systèmes d'information sanitaire de routine. Sa modularité et son évolutivité en font une composante essentielle non seulement de la préparation et de la réponse aux situations d'urgence, mais également du renforcement des systèmes de santé, de la couverture sanitaire universelle et du lien entre développement et réponse humanitaire.

HeRAMS est déployé en République centrafricaine depuis août 2022 et a permis l'évaluation de 1086 formations sanitaires (FS) à travers le pays. Un premier rapport de base a été publié en mai 2023, présentant une vue d'ensemble approfondie de l'état opérationnel du système de santé, de la disponibilité des services essentiels et des obstacles à leur fourniture¹. L'analyse présentée dans ce rapport présente une mise à jour basée sur des données rapportées jusqu'au 30 septembre 2023. Il est important de noter que le déploiement de HeRAMS est en cours, y compris la vérification et la validation des données. Par conséquent, cette analyse n'est pas définitive et est produite uniquement dans le but d'informer les opérations.

Il convient d'être prudent lors de l'interprétation des résultats présentés dans ce rapport. Il faut s'attendre à des différences entre les produits d'information publiés par l'OMS, les autorités nationales de santé publique et d'autres sources utilisant différents critères d'inclusion et différents délais de collecte des données. Bien que des mesures soient prises pour assurer l'exactitude et la fiabilité, toutes les données sont soumises à une vérification et à des modifications continues.

Pour plus d'informations, veuillez consulter <https://www.who.int/initiatives/herams> ou contacter herams@who.int.

¹ HeRAMS République centrafricaine : rapport de référence 2023 – Services de soins cliniques et de traumatologie : Cartographie détaillée des formations sanitaires, de la disponibilité des services essentiels et des barrières à leur prestation, <https://www.who.int/publications/m/item/herams-central-african-republic-baseline-report-2023-general-clinical-and-trauma-care-services>



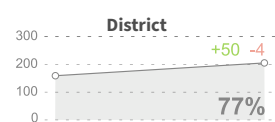
GUIDE DE LECTURE DES GRAPHIQUES

Disponibilité

Les **graphiques à barres** fournissent une vue d'ensemble de l'état d'un indicateur (par exemple concernant le niveau de fonctionnement, de disponibilité, etc.), désigné ci-après par « disponibilité ». Il est important de noter que le nombre total de FS prises en compte dans l'analyse peut varier en raison de l'exclusion des FS non opérationnelles des analyses ultérieures (voir la page 3 pour plus de détails).



Les **graphiques en anneau** présentent la répartition par type de FS. Le pourcentage de FS pour lesquelles l'état de l'indicateur était « Disponible » ou « Partiellement disponible » est indiqué à l'intérieur de l'anneau, tandis que le nombre total de FS est indiqué en bas du graphique, sous le type de formation sanitaire.



Les **graphiques de tendance des indicateurs** illustrent l'évolution de la disponibilité d'un indicateur par district entre mars et septembre 2023. La ligne représente le nombre de FS où l'indicateur est disponible conformément aux normes. Les deux étiquettes, en vert et en rouge au-dessus de la ligne, indiquent respectivement le nombre de FS où la situation s'est améliorée et détériorée. Afin de mettre en avant l'état actuel des FS, le graphique inclut un pourcentage indiquant la proportion de FS où l'indicateur est disponible selon les normes. Il est important de noter que ces graphiques ne prennent pas en compte les changements de « partiellement disponible » à « non disponible ».

De manière similaire, les **graphiques de tendance pour les services** de santé illustrent les changements globaux dans la disponibilité de chaque service. Contrairement aux indicateurs, ces graphiques indiquent le nombre de FS où le service de santé est au moins partiellement disponible. Par conséquent, ces graphiques ne font pas de distinction entre « partiellement disponible » et « disponible selon les normes ».

Barrières



Afin de mieux comprendre les difficultés rencontrées par les FS, lorsqu'un indicateur n'était pas disponible ou seulement partiellement disponible, les principales barrières entravant la disponibilité ont été renseignées par les informateurs clés. De même, les questions sur l'état des bâtiments et des équipements, leur fonctionnalité et leur accessibilité permettent de recueillir des informations sur les causes sous-jacentes du non-fonctionnement ou du fonctionnement partiel des FS.

20	82	54	10	50
60	20	10	50	70

Les **graphiques en anneau** ou **cartes thermique** indique le pourcentage de FS ayant signalé une barrière donnée.

Important : Les dénominateurs pour les graphiques des barrières ne prennent pas en compte les FS où l'état de l'indicateur est disponible. Il convient également de noter que les FS pouvant indiquer jusqu'à trois raisons pour chaque indicateur. Ainsi, la somme de toutes les barrières peut dépasser 100%.

Types d'aménagements structurels

Pour quelques aménagements structurels, des informations supplémentaires sur les principales sources ou les types d'aménagements disponibles ont été recueillies. L'analyse des aménagements structurels suit la même logique que celle des barrières (voir ci-dessus). Note : ces analyses excluent les FS où l'aménagement structurels n'est pas disponible. Comme pour les barrières, les points focaux ont la possibilité d'indiquer jusqu'à trois types ou sources principaux.



STATUS OPÉRATIONNEL DES FS

1168 FS ciblées



59 Fermée définitivement
23 Planifiée

1086 FS évaluées

État des locaux



29 Complètement endommagé
364 Partiellement endommagé
1 Non applicable

État des équipements



45 Complètement endommagé
459 Partiellement endommagé
4 Non évalué

Fonctionnalité



37 Non fonctionnelle
533 Partiellement fonctionnelle

Accessibilité



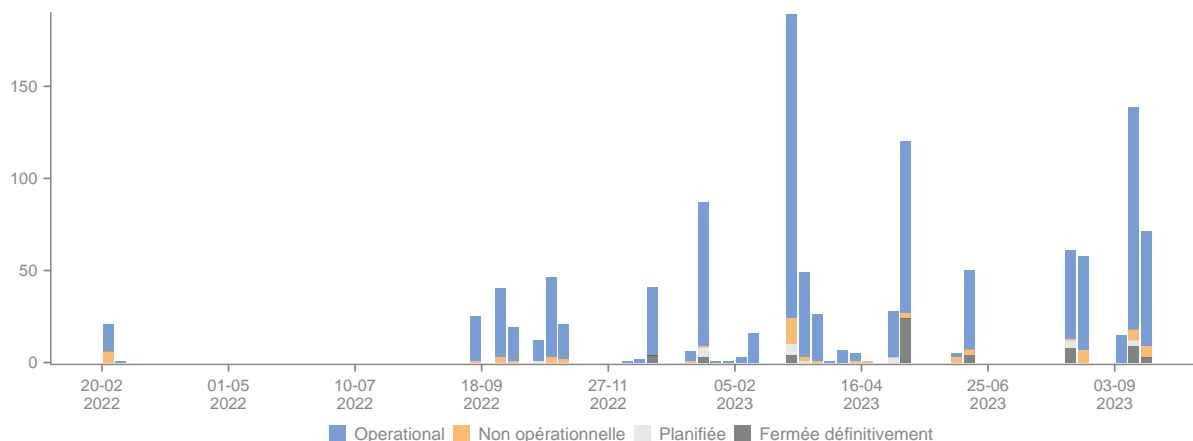
424 Partiellement accessible



FS au moins partiellement opérationnelles*

(1086 FS évaluées)

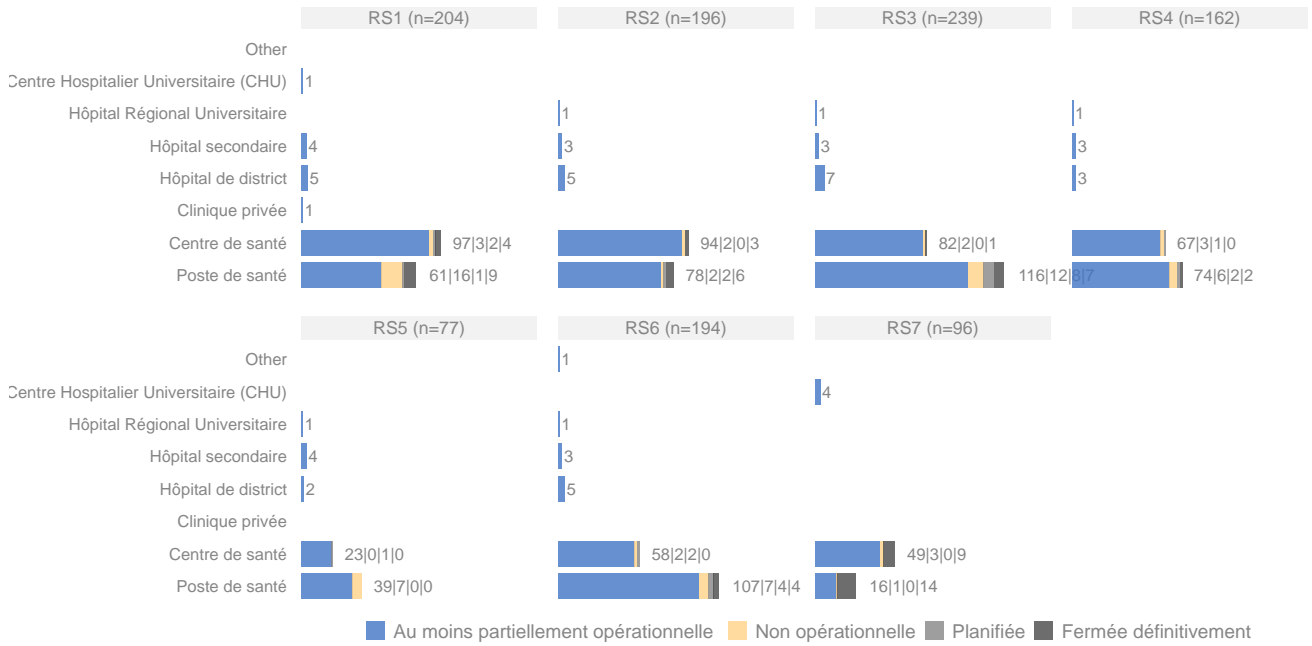
Date de mise à jour la plus récente



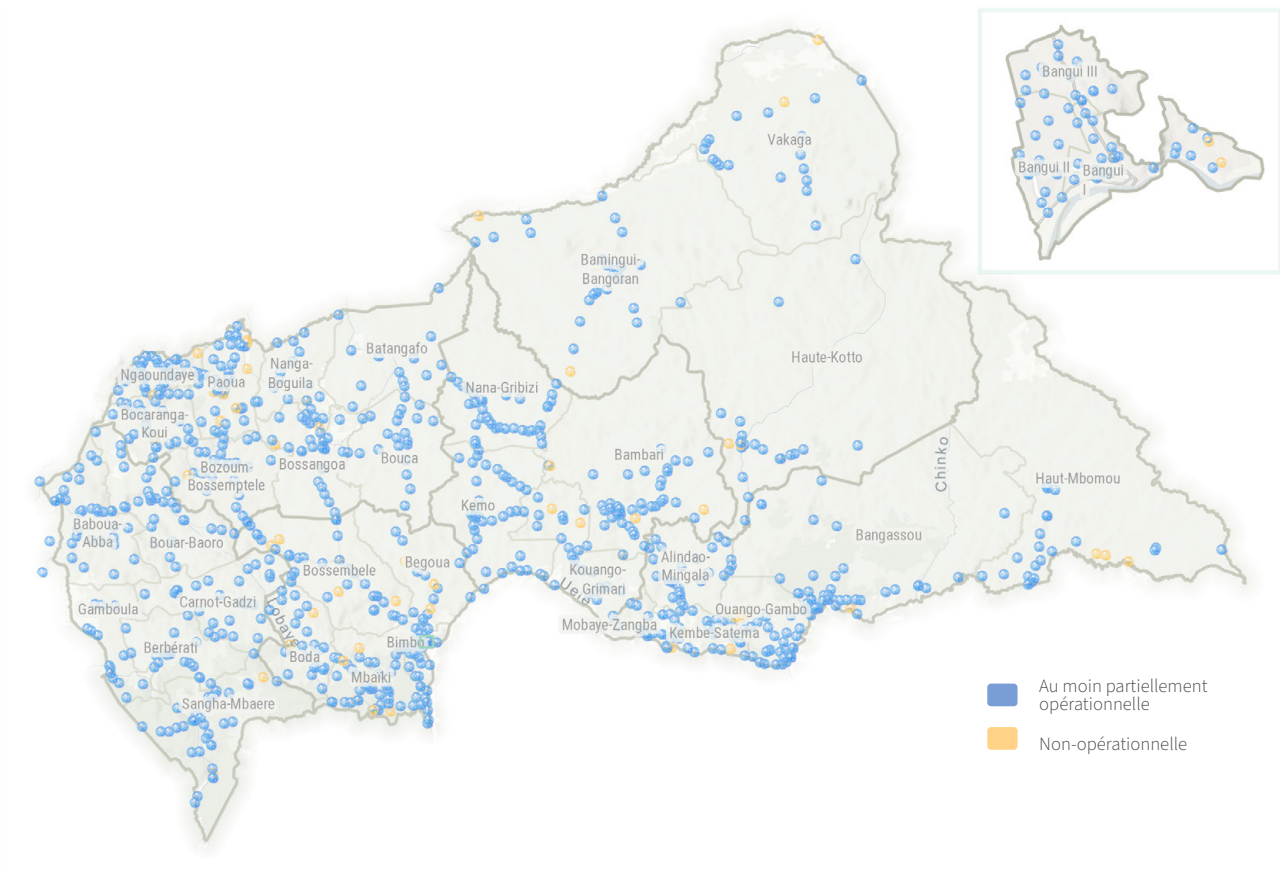
* Les formations sanitaires (FS) indiquées comme complètement endommagées, non-fonctionnelles ou inaccessibles sont considérées comme incapables de fournir des services de santé et sont donc classifiées comme non-opérationnelles. Par conséquent, la collecte de données est arrêtée après confirmation du statut non-opérationnel d'une FS.



Statuts opérationnel par région et type de FS



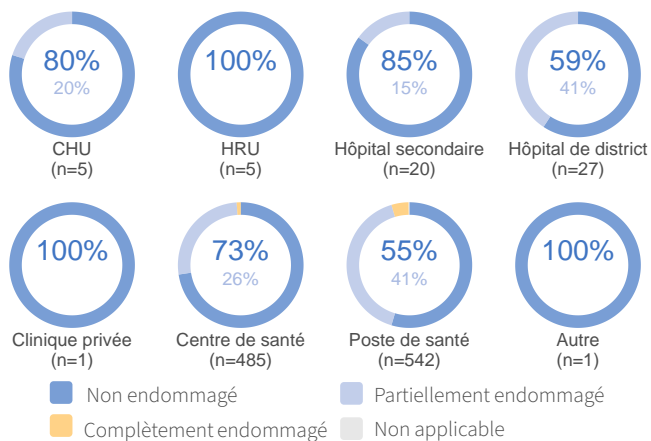
Statuts opérationnel par FS





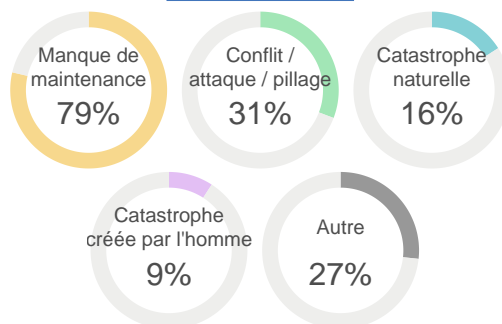
ÉTAT DES LOCAUX

Dommages aux bâtiments par type de FS



Parmi les 1086 FS évaluées, **29** FS complètement endommagées et **364** FS partiellement endommagées

ont signalé les causes de dommages suivantes :



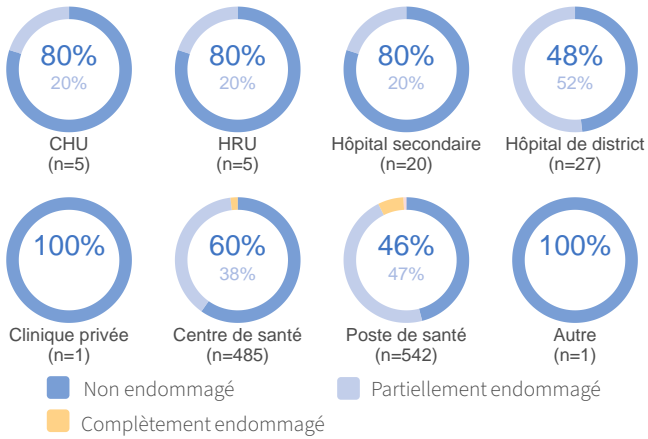
Nombre de FS dont le bâtiment est intact au fil du temps

Ce graphique décrit les changements dans l'état des bâtiments entre le 15 mars et le 30 septembre 2023. La ligne bleue représente le nombre de FS dont le bâtiment était intact. Les deux petits chiffres au-dessus du deuxième point indiquent respectivement le nombre de FS où le statut s'est amélioré ou détérioré. La valeur en pourcentage représente la proportion de FS dont le bâtiment était intact à la deuxième date. Pour obtenir plus d'informations, veuillez consulter le guide de lecture sur la page 3.



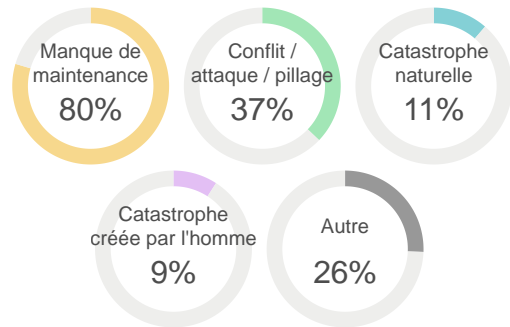
ÉTAT DES ÉQUIPEMENTS

Domages aux équipements par type de FS



Parmi les 1086 FS évaluées, **45** FS dont l'équipement est complètement endommagé et **459** FS dont l'équipement est partiellement endommagé

ont signalé les causes de dommages suivantes :



Nombre de FS dont l'équipement est intact au fil du temps

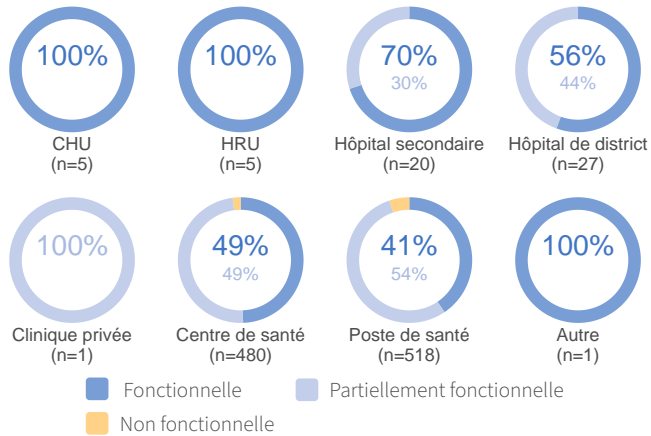
Ce graphique décrit les changements dans l'état des équipements entre le 15 mars et le 30 septembre 2023. La ligne bleue représente le nombre de FS dont l'équipement était intact. Les deux petits chiffres au-dessus du deuxième point indiquent respectivement le nombre de FS où le statut s'est amélioré ou détérioré. La valeur en pourcentage représente la proportion de FS dont l'équipement était intact à la deuxième date. Pour obtenir plus d'informations, veuillez consulter le guide de lecture sur la page 3.





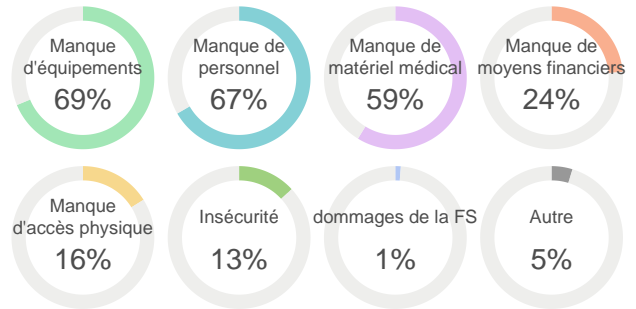
FUNCTIONNALITÉ

Functionalité par type de FS



Parmi les 1057 FS évaluées, **37** FS non fonctionnelle et **533** FS partiellement fonctionnelle

ont signalé les raisons de dysfonctionnement suivantes :



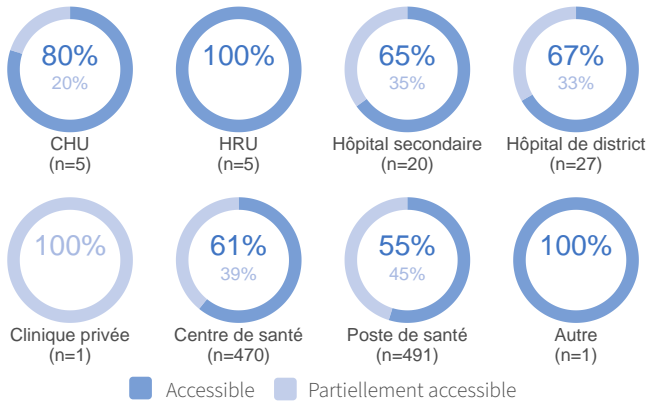
Nombre de FS fonctionnelle au fil du temps

Ce graphique décrit les changements dans la fonctionnalité entre le 15 mars et le 30 septembre 2023. La ligne bleue représente le nombre de FS fonctionnelles. Les deux petits chiffres au-dessus du deuxième point indiquent respectivement le nombre de FS où fonctionnalité s'est améliorée ou détériorée. La valeur en pourcentage représente la proportion de FS fonctionnelles à la deuxième date. Pour obtenir plus d'informations, veuillez consulter le guide de lecture sur la page 3.



ACCESSIBILITÉ

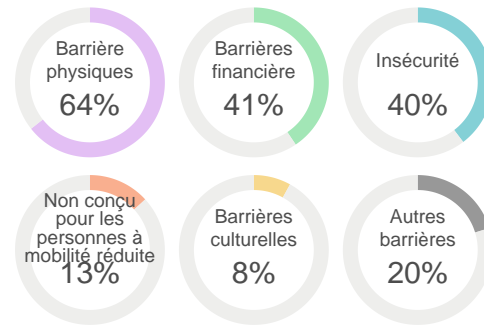
Accessibilité par type de FS



Parmi les 1020 FS évaluées,

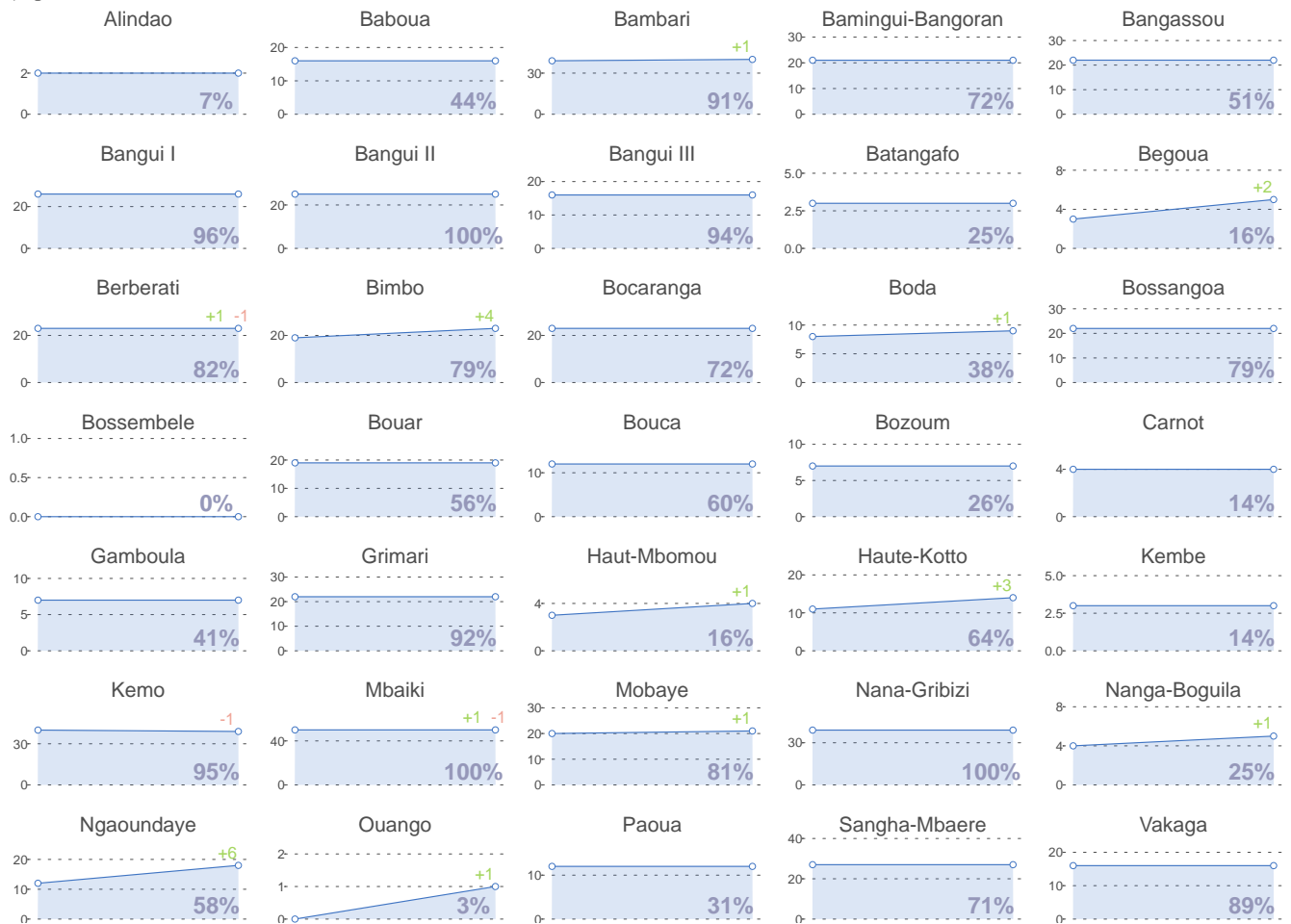
424 FS partiellement accessible

ont signalé les raisons d'inaccessibilité suivantes :



Nombre de FS accessible au fil du temps

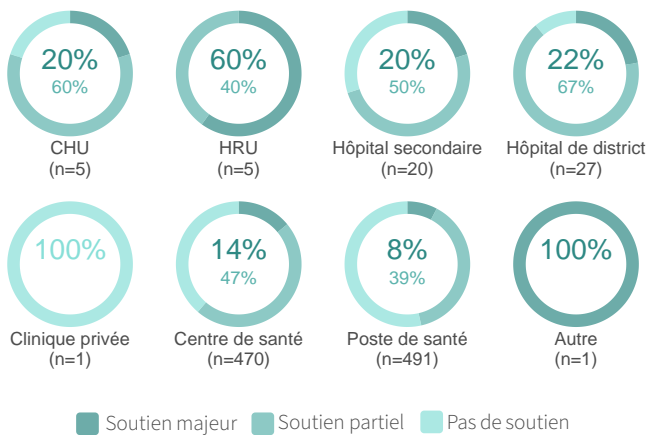
Ce graphique décrit les changements dans l'accessibilité entre le 15 mars et le 30 septembre 2023. La ligne bleue représente le nombre de FS accessibles. Les deux petits chiffres au-dessus du deuxième point indiquent respectivement le nombre de FS où l'accessibilité s'est **améliorée** ou **détériorée**. La valeur **en pourcentage** représente la proportion de FS accessibles à la deuxième date. Pour obtenir plus d'informations, veuillez consulter le guide de lecture sur la page 3.





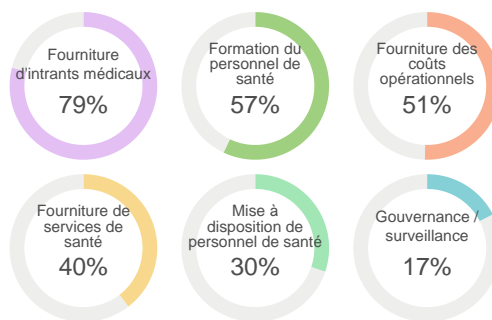
SOUTIEN DES PARTENAIRES

Soutien des partenaires par type de FS



Parmi les 1020 FS évaluées, **119** FS bénéficiant d'un soutien majeur et **447** FS bénéficiant d'un soutien partiel

ont signalé recevoir les types de soutien suivants :



Nombre de FS bénéficiant d'un soutien majeur ou partiel des partenaires au fil du temps

Ce graphique décrit les changements dans le soutien des partenaires entre le 15 mars et le 30 septembre 2023. La ligne bleue représente le nombre de FS bénéficiant du soutien des partenaires. Les deux petits chiffres au-dessus du deuxième point indiquent respectivement le nombre de FS le soutien des partenaires s'est amélioré ou détérioré. La valeur en pourcentage représente la proportion de FS bénéficiant du soutien des partenaires à la deuxième date. Veuillez noter qu'aucune distinction entre le soutien partiel et majeur n'a été effectuée. Pour obtenir plus d'informations, veuillez consulter le guide de lecture sur la page 3.





AMÉNAGEMENTS STRUCTURELS

WASH

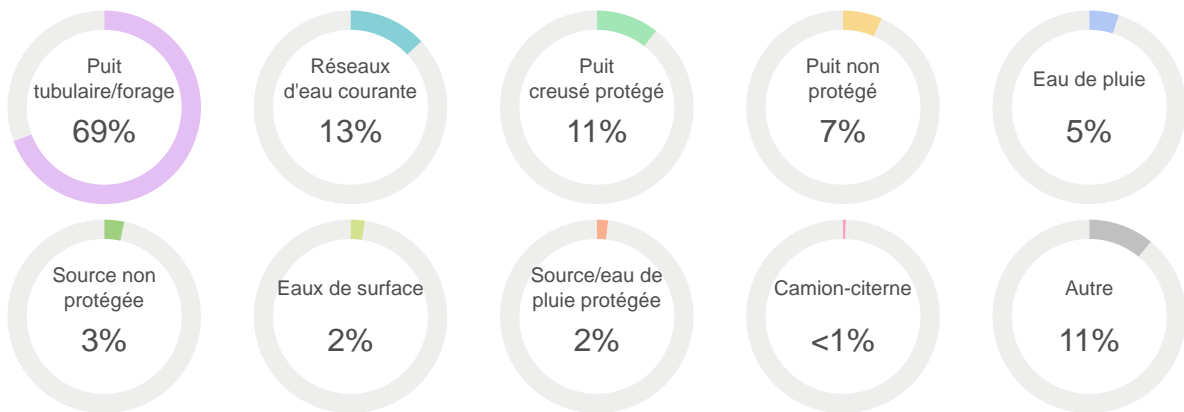
	Disponibilité (%)			Barrières (%)					
	Disponible	Partiellement disponible	Non disponible	Manque de personnel	Manque de formation	Manque de intrants	Manque d'équipement	Manque de ressources financières	Manque d'eau
Disponibilité de l'eau	29	32	39	7	10	14	85	66	
Disponibilité des installations d'assainissement	22	55	24	10	17	23	81	54	25
Disponibilité des installations pour l'hygiène des mains	30	60	10	10	19	79	80	23	27
Disponibilité de l'équipement de nettoyage	14	69	17	18	31	59	84	28	21

Disponibilité: ■ Disponible ■ Partiellement disponible ■ Non disponible

Barrières (icônes de gauche à droite): manque de personnel, manque de formation, manque de intrants, manque d'équipement, manque de ressources financières, manque d'eau.

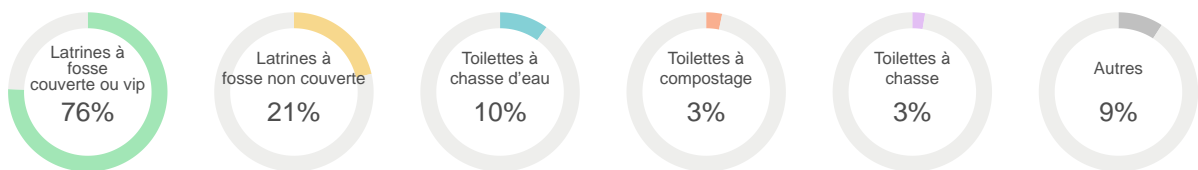
Sources d'eau

Basé sur 626 FS où l'eau est au moins partiellement disponible.



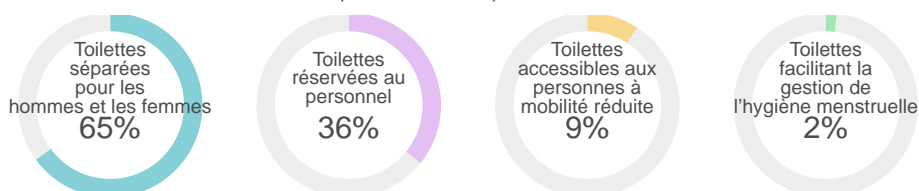
Types d'installation sanitaire

Basé sur 778 FS où des installations sanitaire sont au moins partiellement disponible



Accessibilité des installations sanitaires

Basé sur 778 FS où des installations sanitaire sont au moins partiellement disponible





Gestion des déchets

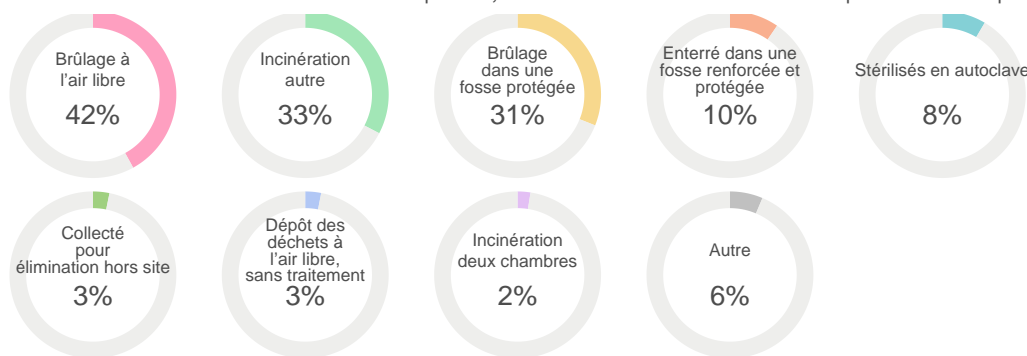
	Disponibilité (%)			Barrières (%)				
	Disponible	Partiellement disponible	Non disponible	Manque de personnel	Manque de formation	Manque de intrants	Manque d'équipement	Manque de ressources financières
Triage des déchets	28	54	18	21	48	14	83	22
Élimination des déchets infectieux	26	48	25	23	60	22	89	34
Élimination des déchets pointus et tranchants	30	47	22	19	59	24	91	31

Disponibilité : ■ Disponible ■ Partiellement disponible ■ Non disponible

Barrières (icônes de gauche à droite) : manque de personnel, manque de formation, manque de intrants, manque d'équipement, manque de ressources financières.

Méthodes d'élimination des déchets

Basé sur 848 FS où des méthodes d'élimination des déchets pointus, tranchants et infectieux sont au moins partiellement disponibles.



Énergie et chaîne du froid

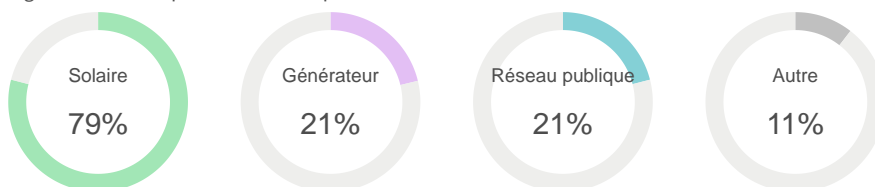
	Disponibilité (%)			Barrières (%)				
	Disponible	Partiellement disponible	Non disponible	Manque de personnel	Manque de formation	Manque de intrants	Manque d'équipement	Manque de ressources financières
Disponibilité d'énergie	21	27	51	12	12	7	83	79
Disponibilité de la chaîne du froid	49	4	47	17	28	16	94	35

Disponibilité : ■ Disponible ■ Partiellement disponible ■ Non disponible

Barrières (icônes de gauche à droite) : manque de personnel, manque de formation, manque de intrants, manque d'équipement, manque de ressources financières.

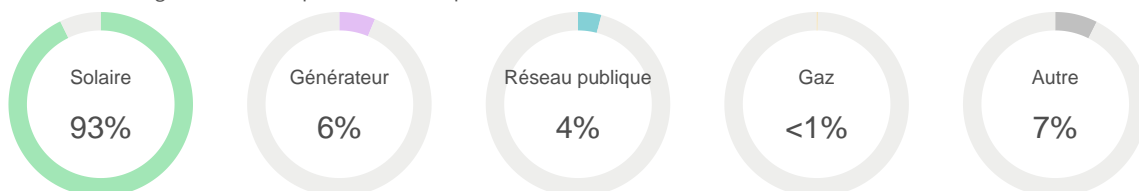
Principales sources d'énergie

Basé sur 495 FS où l'énergie est au moins partiellement disponible.



Sources d'énergie pour la chaîne du froid

Basé sur 539 FS où l'énergie est au moins partiellement disponible.





Équipement de communication

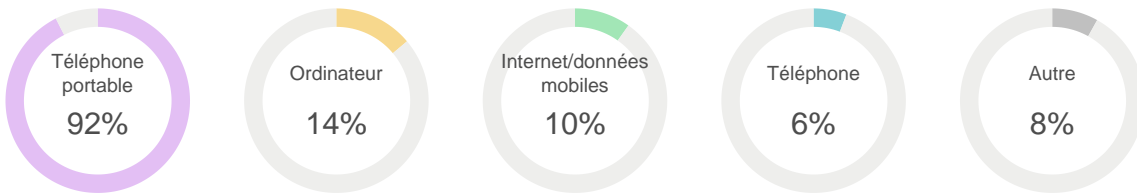
	Disponibilité (%)			Barrières (%)				
	Disponible	Partiellement disponible	Non disponible	Manque de personnel	Manque de formation	Manque de intrants	Manque d'équipement	Manque de ressources financières
Disponibilité de l'équipement de communication	21	13	66	10	12	5	86	60

Disponibilité: ■ Disponible ■ Partiellement disponible ■ Non disponible

Barrières (icônes de gauche à droite): manque de personnel, manque de formation, manque de intrants, manque d'équipement, manque de ressources financières.

Types d'équipement de communications

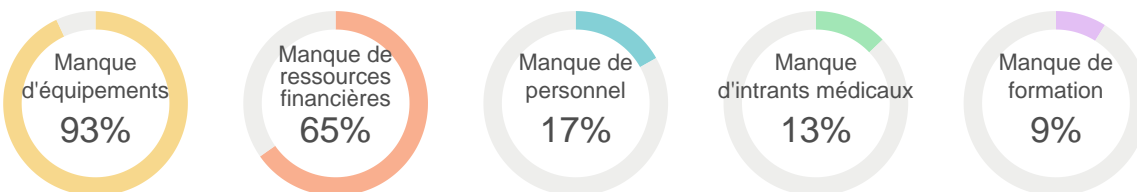
Basé sur 346 FS où l'équipement de communication est au moins partiellement disponible.



Capacité de lits d'hospitalisation

	Disponibilité (%)			
Autres lits d'hospitalisation/Observation	22	45	25	8
Lits de maternité	26	42	25	6
Lits d'unité de soins intensifs	5	6	28	62

Disponibilité: ■ Disponible ■ Partiellement disponible ■ Non disponible



SYSTEMES D'INFORMATION

	Disponibilité (%)			Barrières (%)				
	Disponible	Partiellement disponible	Non disponible	Manque de personnel	Manque de formation	Manque de intrants	Manque d'équipement	Manque de ressources financières
Disponibilité des systèmes de rapport au niveau de la FS	60	34	33	49	67	9	29	43
Rapports d'Activité Mensuels	61	35	22	44	61	11	37	37
Rapports Epidémiologiques Hebdomadaires	59	35	32	42	59	9	30	41

Disponibilité: ■ Disponible ■ Partiellement disponible ■ Non disponible

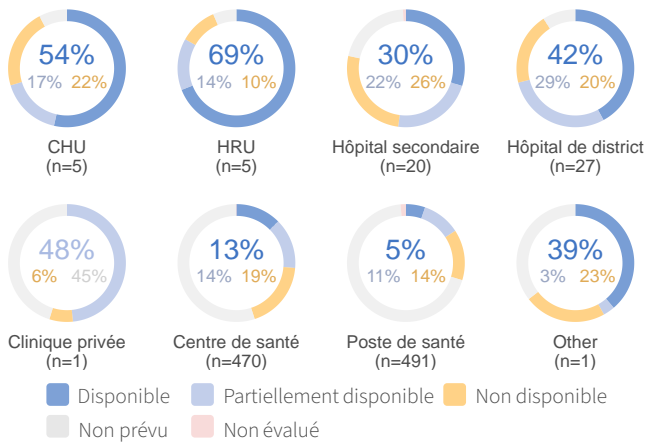
Barrières (icônes de gauche à droite): manque de personnel, manque de formation, manque de intrants, manque d'équipement, manque de ressources financières.



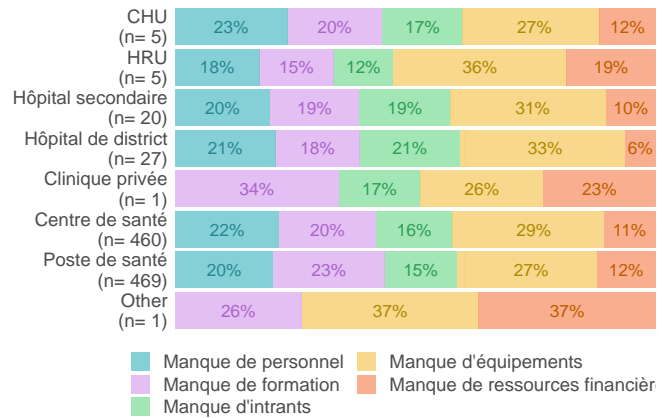
SERVICES CLINIQUES ET D'URGENCE GÉNÉRAUX

Vue d'ensemble du domaine de santé

Disponibilité par type de FS



Principales barrières à la fourniture du service





Services individuels

Service	Disponibilité (%)				Barrières (%)				
	Disponible	Partiellement disponible	Non disponible	Non prévu	Manque de personnel	Manque de formation	Manque de intrants	Manque d'équipement	Manque de ressources financières
Demande de services d'ambulance par le patient	6	7	45	42	30	16	9	85	56
Reconnaissance des signes de danger	44	37	14	5	52	89	42	45	11
Triage formel basé sur l'acuité	25	31	28	16	56	81	19	65	18
Soins d'urgence de base de l'OMS par le prestataire préhospitalier	8	13	23	56	62	84	50	62	6
Soins d'urgence de base de l'OMS	5	10	22	61	64	75	49	68	8
Gestion avancée basée sur le syndrome	5	8	15	71	72	79	43	65	9
Référence surveillée	21	15	35	29	55	51	19	81	33
Capacité de référence	20	32	31	16	28	26	13	84	49
Acceptation de la référence	19	19	20	39	4	33	53	23	71
Acceptation des références complexes	15	15	16	50	4	32	50	25	70
Services ambulatoires au niveau primaire	21	28	18	33	35	42	79	39	27
Service ambulatoire au niveau secondaire	8	11	15	64	2	59	45	64	47
Visites à domicile	19	31	19	31	64	66	31	17	48
Prise en charge définitive des traumatismes mineurs	31	41	12	15	35	49	78	64	19
Chirurgie d'urgence et élective	5	3	17	75	72	39	45	74	9
Chirurgie d'urgence et élective avec au moins deux blocs opératoires	3	1	9	87	71	25	41	91	14
Service orthopédique / traumatologie	2	8		89	61	54	36	92	3
Capacité d'hospitalisation courte	25	27	14	34	35	17	36	88	28
Au moins 20 lits d'hospitalisation	6	8	20	66	39	9	25	94	43
Au moins 50 lits d'hospitalisation	3	2	10	85	31	10	16	94	40
Gestion des soins critique en milieu hospitalier	2	3	9	85	47	27	32	87	23
Unité de soins intensifs	3	3	9	85	43	17	29	96	17
Laboratoire de base (catégorie I)	12	30	25	33	64	52	51	79	16
Laboratoire de niveau secondaire et de catégorie II	9	7	16	68	64	45	49	78	22
Laboratoire de catégorie III	2	12		85	59	50	33	95	24
Service banque de sang	2	9		87	36	25	30	96	23
Unité d'hémodialyse	5			95	46	43	15	91	9
Unité radiologique de base	2	10		86	54	35	14	91	20
Unité radiologique radiographie	7			92	42	29	18	92	26
Procédures d'évacuation médicale	5	6	15	72	2	32	35	18	87
Procédures pour les scénarios de pertes massives	3	3	7	86	2	51	54	27	68

Disponibilité : ■ Disponible ■ Partiellement disponible ■ Non disponible ■ Non prévu ■ Non évalué

Barrières (icônes de gauche à droite) : manque de personnel, manque de formation, manque de intrants, manque d'équipement, manque de ressources financières.



Nombre de FS où les services sont au moins partiellement disponibles au fil du temps

Ce graphique décrit les changements dans la disponibilité des services entre le 15 mars et le 30 septembre 2023. La ligne bleue représente le nombre de FS où le service est au moins partiellement disponible. Les deux petits chiffres au-dessus du deuxième point indiquent respectivement le nombre de FS pour lesquelles la disponibilité du service s'est améliorée ou détériorée. La valeur en pourcentage représente la proportion de FS où le service est au moins partiellement disponible à la deuxième date. Pour obtenir plus d'informations, veuillez consulter le guide de lecture sur la [page 3](#).

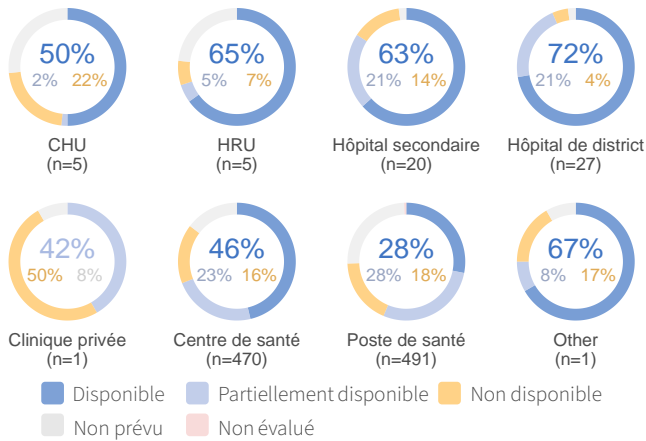




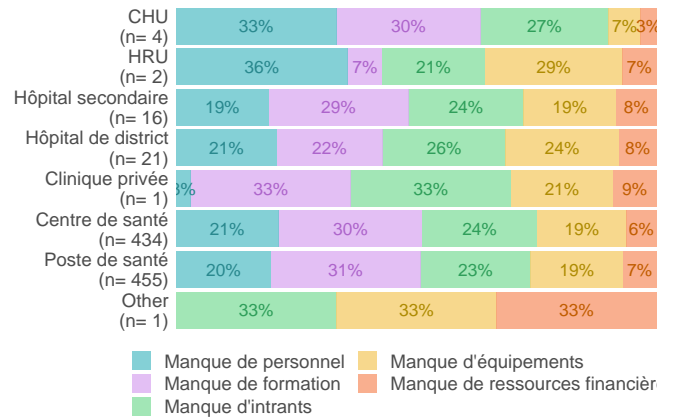
SANTÉ ET NUTRITION DE L'ENFANT

Vue d'ensemble du domaine de santé

Disponibilité par type de FS



Principales barrières à la fourniture du service



Services individuels

Service	Disponibilité (%)					Barrières (%)				
	Disponible	Partiellement disponible	Non disponible	Non prévu	Non évalué	Manque de personnel	Manque de formation	Manque d'intrants	Manque d'équipements	Manque de ressources financières
Premiers secours à base communautaire	30	32	24	14	0	52	81	63	54	8
PCIME communautaire	43	33	19	5	0	58	81	83	26	8
Clinique des enfants de moins de 5 ans par la PCIME	47	37	11	5	0	39	71	92	31	12
Prise en charge des enfants classés dans les maladies sévères ou très sévères	12	9	18	61	0	56	69	55	62	4
Mobilisation communautaire pour le PEV	54	26	13	6	0	51	64	11	43	52
PEV	46	24	18	12	0	49	57	22	66	23
IEC sur les pratiques d'ANJE	40	39	14	7	0	55	82	33	42	17
Dépistage de la malnutrition aiguë au niveau communautaire	61	22	10	7	0	46	74	55	51	18
Suivi de la croissance au niveau primaire	50	29	14	7	0	55	79	27	62	9
Soutien à la gestion PCMA	33	29	26	12	0	39	70	64	30	23
IMAM	44	20	19	17	0	34	74	93	32	7
Centre de stabilisation pour la prise en charge de la malnutrition aiguë sévère	42	17	0	76	0	50	45	76	77	10

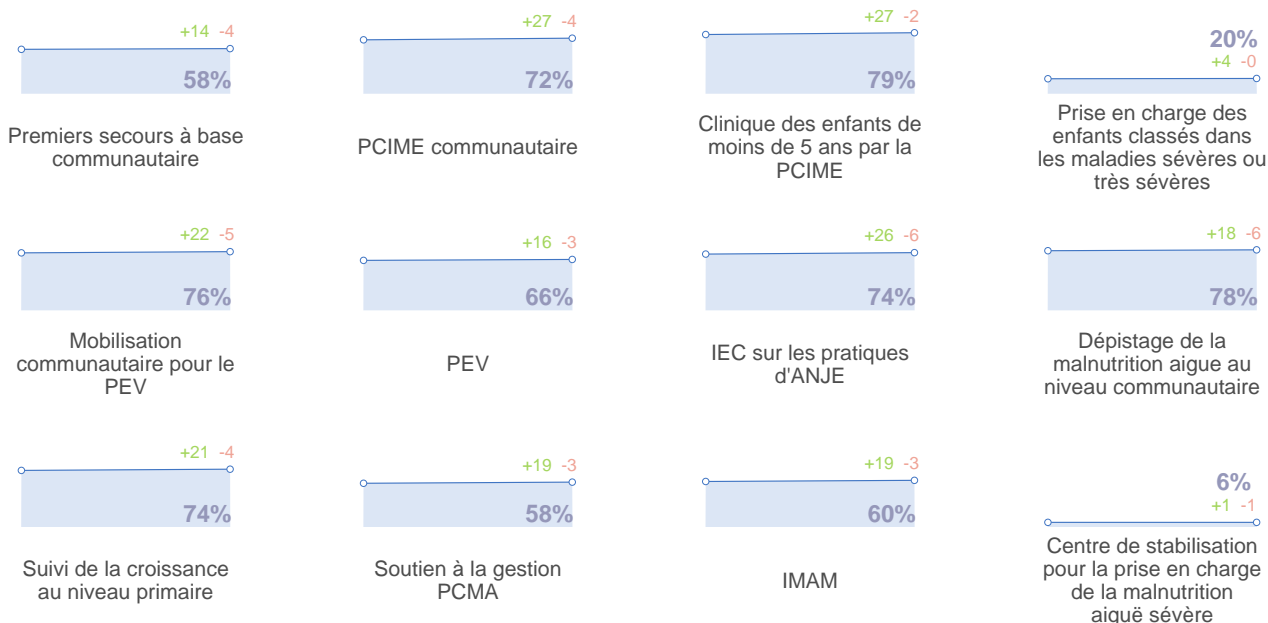
Disponibilité : ■ Disponible ■ Partiellement disponible ■ Non disponible ■ Non prévu ■ Non évalué

Barrières (icônes de gauche à droite) : manque de personnel, manque de formation, manque de intrants, manque d'équipement, manque de ressources financières.



Nombre de FS où les services sont au moins partiellement disponibles au fil du temps

Ce graphique décrit les changements dans la disponibilité des services entre le 15 mars et le 30 septembre 2023. La ligne bleue représente le nombre de FS où le service est au moins partiellement disponible. Les deux petits chiffres au-dessus du deuxième point indiquent respectivement le nombre de FS pour lesquelles la disponibilité du service s'est améliorée ou détériorée. La valeur en pourcentage représente la proportion de FS où le service est au moins partiellement disponible à la deuxième date. Pour obtenir plus d'informations, veuillez consulter le guide de lecture sur la [page 3](#).

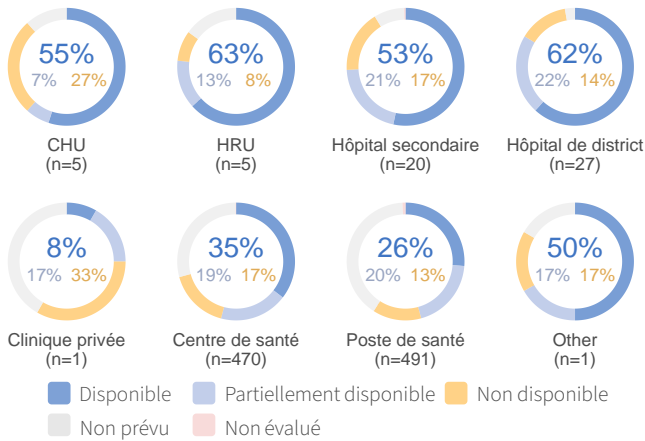




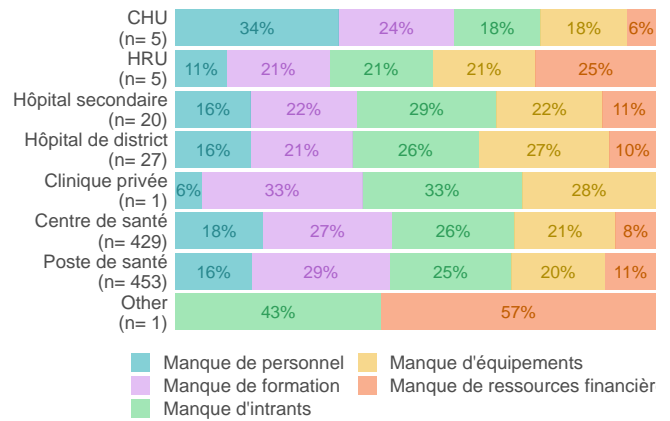
MALADIES TRANSMISSIBLES

Vue d'ensemble du domaine de santé

Disponibilité par type de FS



Principales barrières à la fourniture du service



Services individuels

Service	Disponibilité (%)					Barrières (%)				
	Disponible	Partiellement disponible	Non disponible	Non prévu	Non évalué	Manque de personnel	Manque de formation	Manque d'intrants	Manque d'équipement	Manque de ressources financières
Notification sentinelle	49	22	14	14		45	73	32	36	14
Surveillance basée sur les événements	51	30	11	8		42	76	20	45	30
Paludisme au niveau communautaire	55	20	17	7		44	55	82	25	21
Paludisme au niveau primaire	73	21	3	3		33	52	95	21	11
Lutte anti vectorielle	23	37	30	10		27	46	65	55	33
Campagnes de masse	41	30	19	10		21	38	76	48	49
Tuberculose	10	7	25	58		56	75	61	65	8
TB-MR	4	3	14	78		56	70	71	60	4
IEC sur les maladies prioritaires locales	48	33	7	12		40	80	34	45	11
Diagnostic et prise en charge d'autres maladies d'importance locale	19	8	22	51		44	85	51	43	5
Prise en charge des maladies transmissibles graves et / ou compliquées	9	15	10	65		51	78	77	48	6
Unité ou chambre d'isolement	5	2	9	82	2	31	15	24	89	35

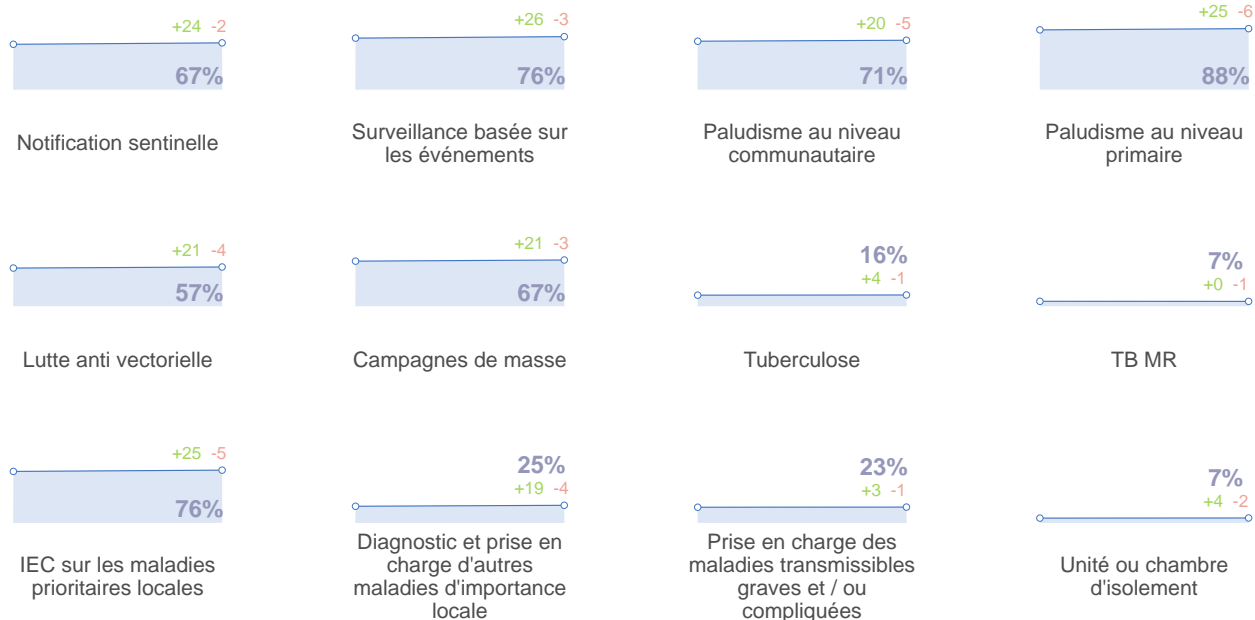
Disponibilité : ■ Disponible ■ Partiellement disponible ■ Non disponible ■ Non prévu ■ Non évalué

Barrières (icônes de gauche à droite) : manque de personnel, manque de formation, manque d'intrants, manque d'équipement, manque de ressources financières.



Nombre de FS où les services sont au moins partiellement disponibles au fil du temps

Ce graphique décrit les changements dans la disponibilité des services entre le 15 mars et le 30 septembre 2023. La ligne bleue représente le nombre de FS où le service est au moins partiellement disponible. Les deux petits chiffres au-dessus du deuxième point indiquent respectivement le nombre de FS pour lesquelles la disponibilité du service s'est **améliorée** ou **détériorée**. La **valeur en pourcentage** représente la proportion de FS où le service est au moins partiellement disponible à la deuxième date. Pour obtenir plus d'informations, veuillez consulter le guide de lecture sur la [page 3](#).



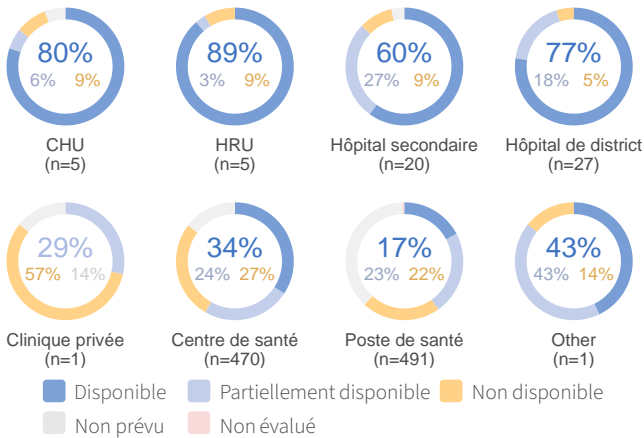


SANTÉ SEXUELLE ET GÉNÉSIQUE

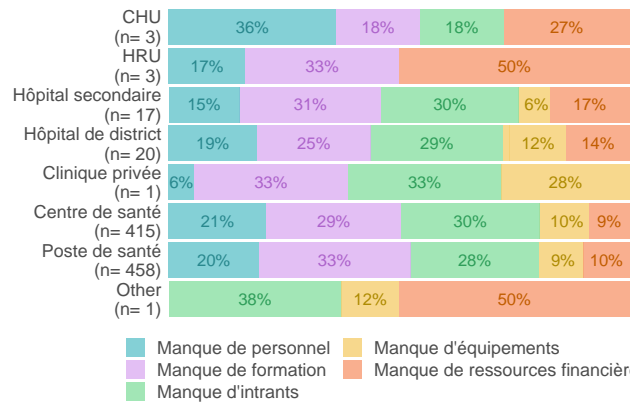
Vue d'ensemble du domaine de santé

IST et VIH/SIDA

Disponibilité par type de FS

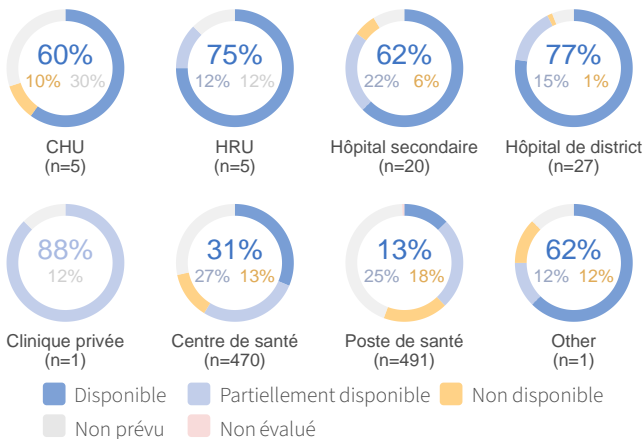


Principales barrières à la fourniture du service

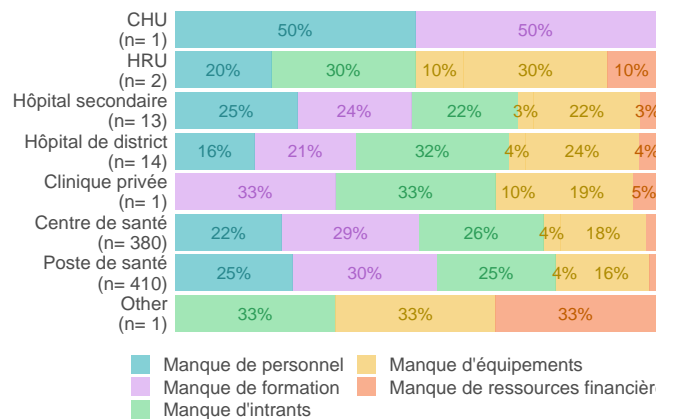


Santé Maternelle et Néonatale

Disponibilité par type de FS



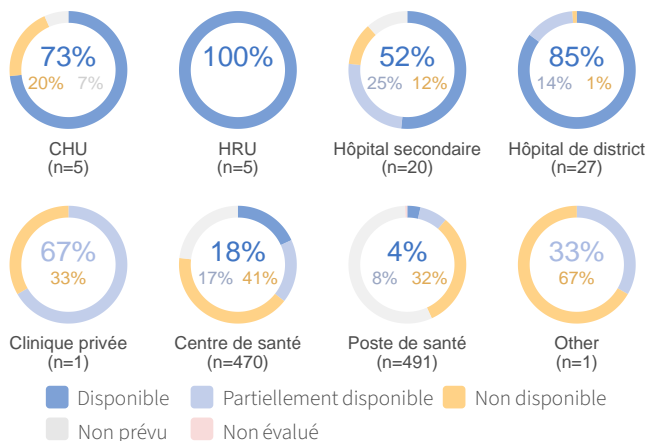
Principales barrières à la fourniture du service



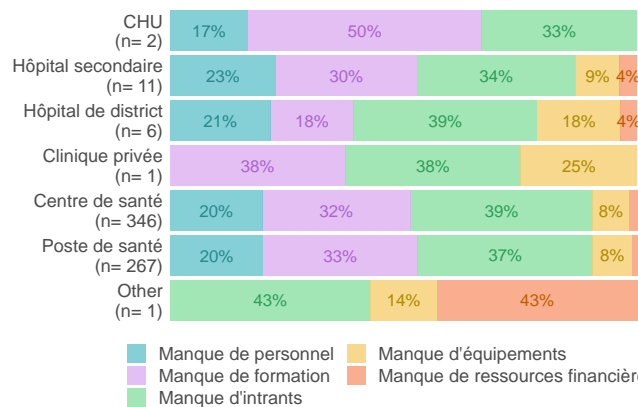


Violences sexuelles

Disponibilité par type de FS



Principales barrières à la fourniture du service



Services individuels

Service	Disponibilité (%)					Barrières (%)				
	Disponible	Partiellement disponible	Non disponible	Non prévu	Non évalué	Manque de personnel	Manque de formation	Manque d'intrants	Manque d'équipement	Manque de ressources financières
IST & VIH/SIDA										
Disponibilité de préservatifs gratuits	52	29	15	4		28	27	95	13	9
IEC sur la prévention des IST et du VIH	50	35	11	4		50	85	35	34	13
Plaidoyer sur les IST et le VIH	16	30	35	19		34	63	13	17	68
Prise en charge syndromique des IST	24	37	17	21		39	73	92	15	10
Conseil et dépistage du VIH	24	18	31	27		57	72	66	31	13
PTME	19	10	29	41		62	80	83	24	3
ART	13	4	25	58		51	77	90	26	6
Santé maternelle et néonatale										
Planification familiale	39	28	17	16		50	71	84	19	2
Soins prénatals	37	41	11	11		57	75	79	41	2
Accouchements à domicile propres	17	25	14	43		49	56	52	56	14
Soins qualifiés pendant l'accouchement	28	40	18	14		63	75	56	56	5
SONUB	24	30	17	29		61	77	55	65	3
SONUC	5	10		82		66	72	50	80	3
Soins post-partum	31	31	13	24		58	74	58	46	2
Soins d'avortement complets	14	10	17	58		65	74	51	74	3
Violences sexuelles										
Prise en charge clinique des victimes de viol	13	15	33	39		58	82	87	23	7
Contraception d'urgence	20	14	34	32		42	66	92	15	2
PPE	10	9	38	43		40	79	92	20	3

Disponibilité : ■ Disponible ■ Partiellement disponible ■ Non disponible ■ Non prévu ■ Non évalué

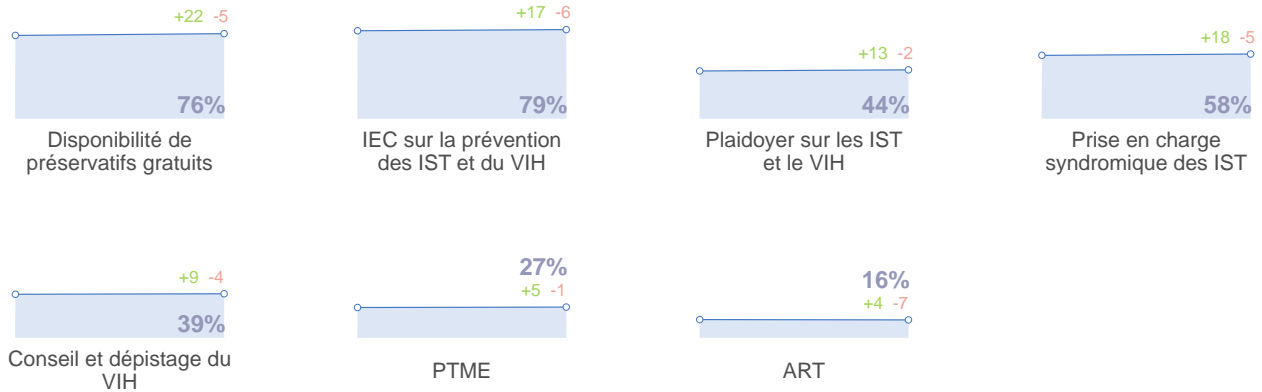
Barrières (icônes de gauche à droite) : manque de personnel, manque de formation, manque d'intrants, manque d'équipement, manque de ressources financières.



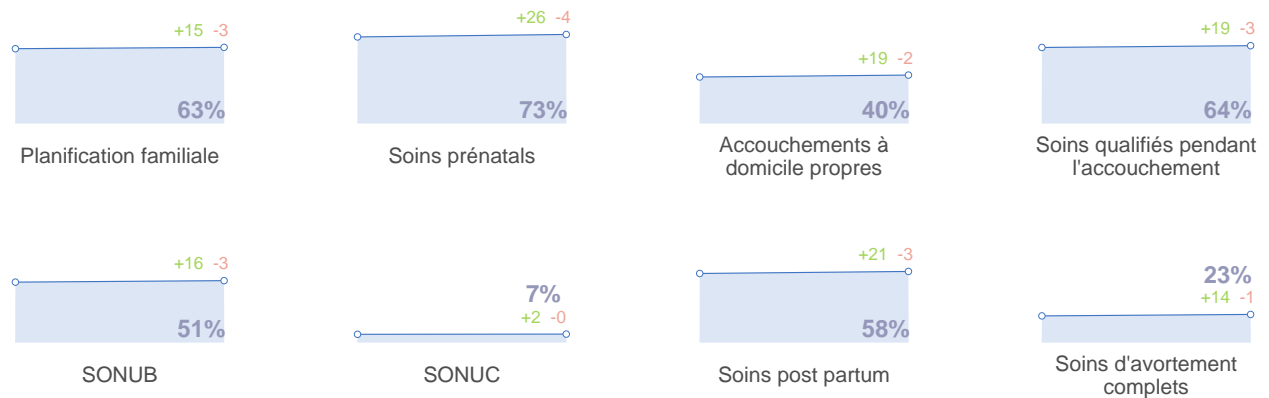
Nombre de FS où les services sont au moins partiellement disponibles au fil du temps

Ce graphique décrit les changements dans la disponibilité des services entre le 15 mars et le 30 septembre 2023. La ligne bleue représente le nombre de FS où le service est au moins partiellement disponible. Les deux petits chiffres au-dessus du deuxième point indiquent respectivement le nombre de FS pour lesquelles la disponibilité du service s'est améliorée ou détériorée. La valeur en pourcentage représente la proportion de FS où le service est au moins partiellement disponible à la deuxième date. Pour obtenir plus d'informations, veuillez consulter le guide de lecture sur la [page 3](#).

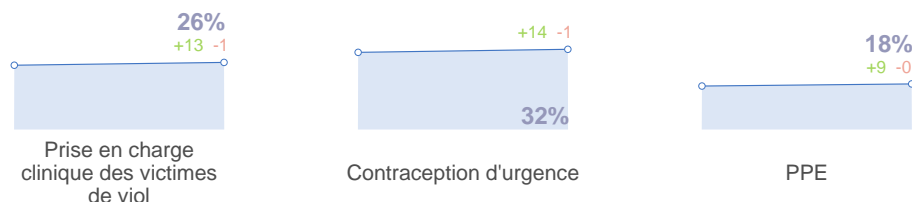
IST et VIH/SIDA



Santé Maternelle et Néonatale



Violences sexuelles

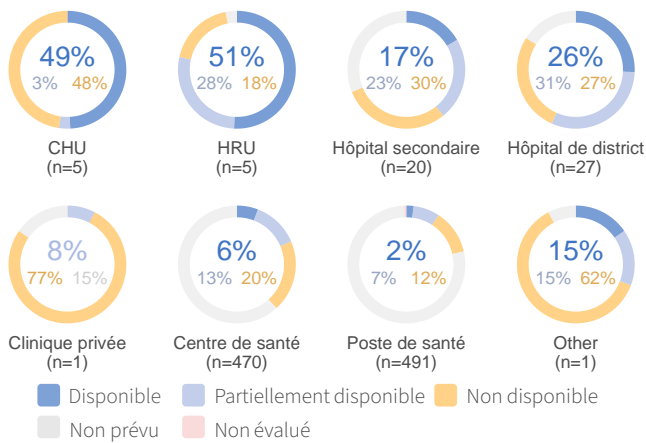




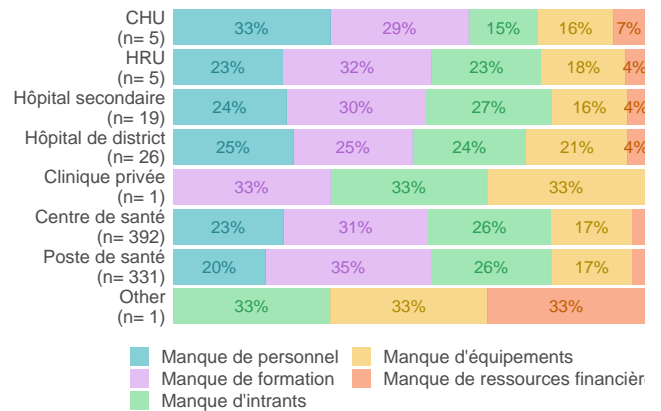
MALADIES NON-TRANSMISSIBLES ET SANTÉ MENTALE

Vue d'ensemble du domaine de santé

Disponibilité par type de FS



Principales barrières à la fourniture du service



Services individuels

Service	Disponibilité (%)					Barrières (%)				
	Disponible	Partiellement disponible	Non disponible	Non prévu	Non évalué	Manque de personnel	Manque de formation	Manque d'intrants	Manque d'équipements	Manque de ressources financières
Promouvoir l'auto-prise en charge, fournir des soins de santé de base et un soutien psychosocial	11	20	24	45		60	89	49	36	4
Clinique MNT	12	25	17	47		59	77	57	47	5
Asthme et MPOC	6	20	19	55		55	80	75	51	3
Hypertension	17	30	13	39		42	88	87	30	2
Diabète	6	10	24	60		49	74	84	48	8
Réadaptation en milieu hospitalier	5	12		81		48	68	55	55	20
Services de réadaptation en consultation externe ou au niveau communautaire	3	15		80		58	64	42	63	14
Prothèses et orthèses	10			90		60	50	22	75	36
Santé bucco-dentaire et soins dentaires	3	12	15	70		59	75	59	64	3
Premiers secours psychologiques	7	10	25	58		63	83	43	29	12
Prise en charge des troubles mentaux	13	20		75		51	83	86	16	11
Soins hospitaliers pour les troubles mentaux	2	13		84		60	83	68	41	5
Soins hospitaliers pour troubles mentaux par des spécialistes	11			88		68	72	70	46	4

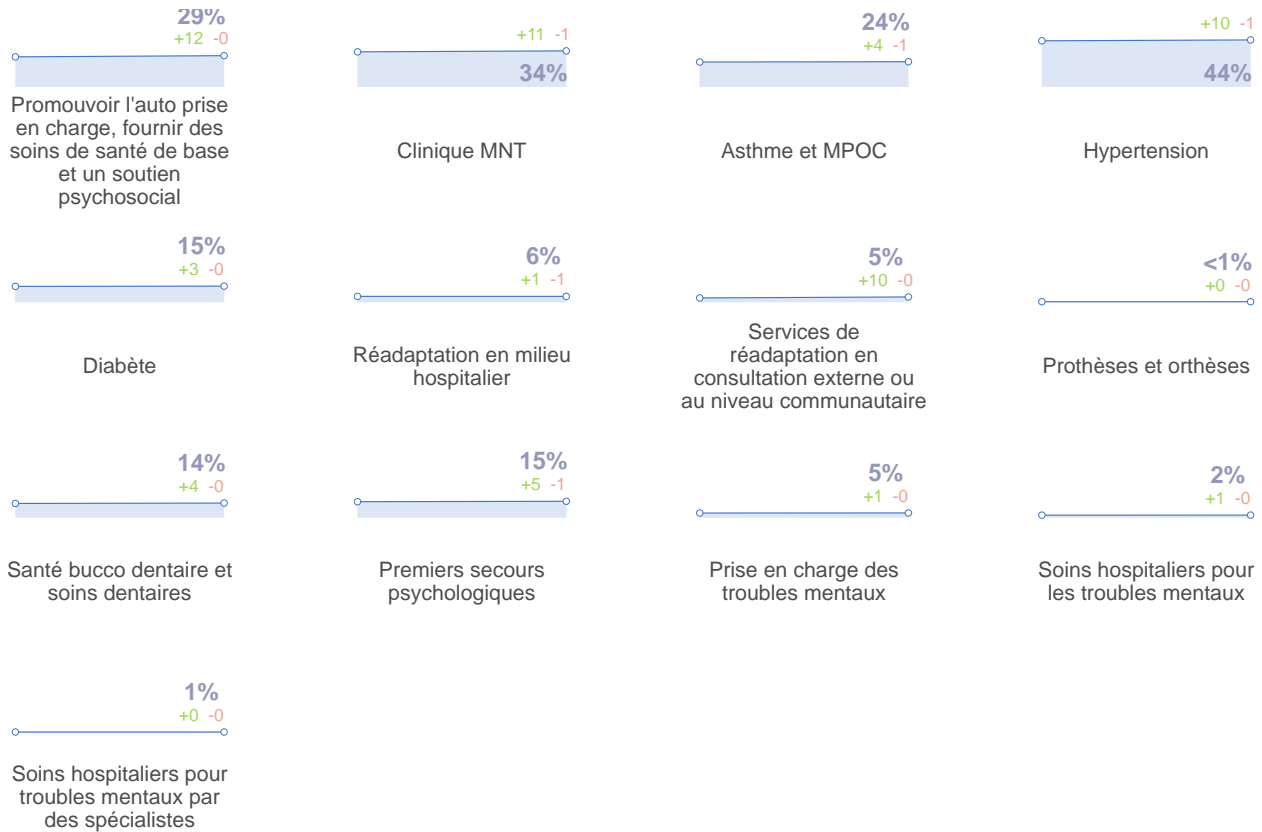
Disponibilité: Disponible, Partiellement disponible, Non disponible, Non prévu, Non évalué

Barrières (icônes de gauche à droite): manque de personnel, manque de formation, manque de intrants, manque d'équipement, manque de ressources financières.



Nombre de FS où les services sont au moins partiellement disponibles au fil du temps

Ce graphique décrit les changements dans la disponibilité des services entre le 15 mars et le 30 septembre 2023. La ligne bleue représente le nombre de FS où le service est au moins partiellement disponible. Les deux petits chiffres au-dessus du deuxième point indiquent respectivement le nombre de FS pour lesquelles la disponibilité du service s'est **améliorée** ou **détériorée**. La **valeur en pourcentage** représente la proportion de FS où le service est au moins partiellement disponible à la deuxième date. Pour obtenir plus d'informations, veuillez consulter le guide de lecture sur la [page 3](#).



ANNEXES

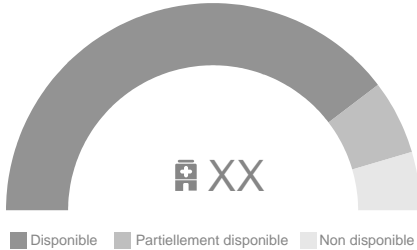




ANNEXE I: SERVICES PRIORITAIRES

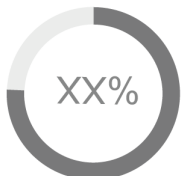
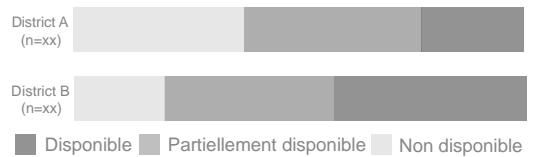
Guide de lecture des graphiques et des cartes

Disponibilité des services



Les **graphiques en arc** fournissent une vue d'ensemble de la disponibilité d'un service. Le nombre total de FS incluses dans l'analyse d'un service est indiqué à l'intérieur du graphique en arc. Il est important de noter que le nombre total de FS prises en compte dans l'analyse peut varier en raison de l'exclusion des FS non opérationnelles des analyses ultérieures (voir la [page 3](#) pour plus de détails).

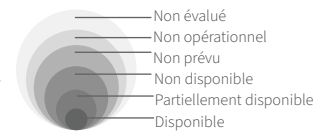
Les **diagrammes en bâtons horizontal** présentent l'état d'un service de santé par région. Le nombre de FS par région est indiqué sous le nom de la région. Notez que ces graphiques excluent les FS où le service n'est pas normalement fourni ou dont la disponibilité est inconnue.



Type de FS (n=xx)

Chaque **diagramme en anneau** représente un type d'établissement de santé. Le pourcentage de FS pour lesquels un service était entièrement ou partiellement disponible est indiqué à l'intérieur de l'anneau tandis que le nombre total de FS est indiqué au bas du graphique, sous le nom du type d'établissement de santé. Si un service n'était disponible dans aucun établissement de santé, les valeurs à l'intérieur du graphique afficheront le pourcentage de FS où le service est partiellement ou non disponible.

Les **cartes** fournissent un aperçu de la distribution spatiale du niveau de disponibilité d'un service de santé au niveau des districts. Le plus grand cercle de chaque groupe de cercles correspond au nombre cumulé de FS dans un district. Les zones de couleur entre les cercles du même groupe représentent la proportion de FS pour chaque niveau de disponibilité. L'ensemble des FS sont prises en compte, y compris les FS non opérationnelles et celles comportant des données manquantes.



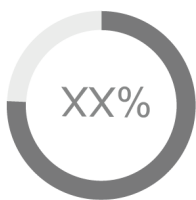
Libellés des cercles

Nom du district
X / X%

Des libellés sont placés à côté des groupes de cercles et indiquent le nom du district, le nombre total de FS évaluées (à l'exclusion des FS où le service n'est pas prévu) et le pourcentage de FS évaluées pour lesquelles le service est au moins partiellement disponible.

Barrières

Afin de mieux comprendre les difficultés rencontrées par les FS, lorsqu'un indicateur n'était pas disponible ou seulement partiellement disponible, les principales barrières entravant la disponibilité ont été renseignées par les informateurs clés.



Chaque graphique en anneau indique le pourcentage de FS ayant signalé une raison donnée. Le nombre total de FS ayant déclaré au moins une barrière est indiqué sous l'en-tête du graphique.

Les cartes thermiques fournissent des informations supplémentaires sur les principales barrières à la prestation des services par région. La saturation de la couleur des cellules reflète le pourcentage de FS ayant signalé une donnée. A l'intérieur des cellules est indiqués le pourcentage des FS ayant signalées cette barrière.

Barrières principales

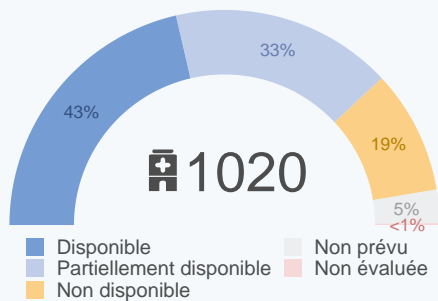
2	8	5	1	5	
20%	80%	50%	10%	50%	
6	2	1	5	7	
60%	20%	10%	50%	70%	
8	4	4		2	
80%	40%	4%		20%	
3	7	1		5	
30%	70%	10%		50%	
1	3	2		3	
10%	30%	20%		30%	

Important : Les dénominateurs pour les graphiques des raisons excluent les FS où le service était entièrement disponible ou non prévu. Il convient en outre de noter que les FS pouvaient indiquer jusqu'à trois raisons pour chaque indicateur. Ainsi, la somme de toutes les raisons peut dépasser 100%.



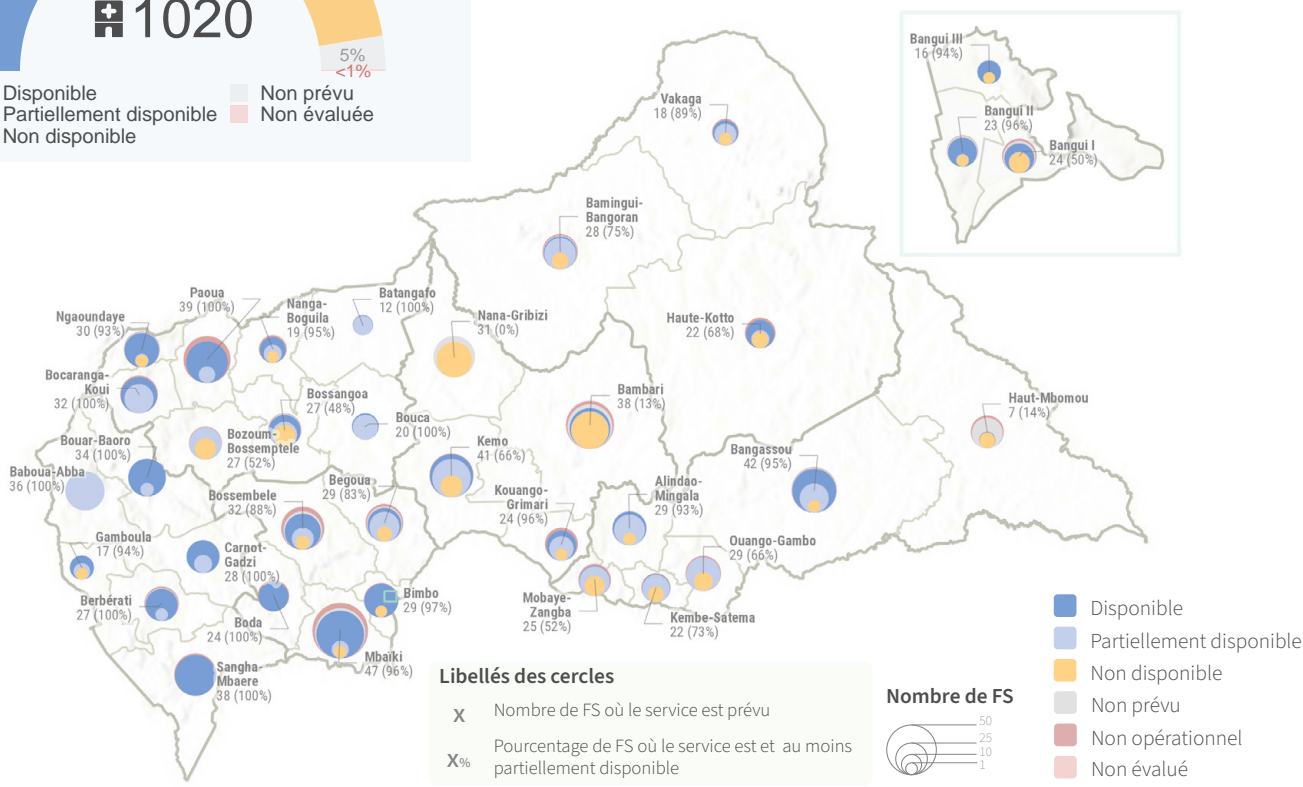
PCIME communautaire

Disponibilité générale du service

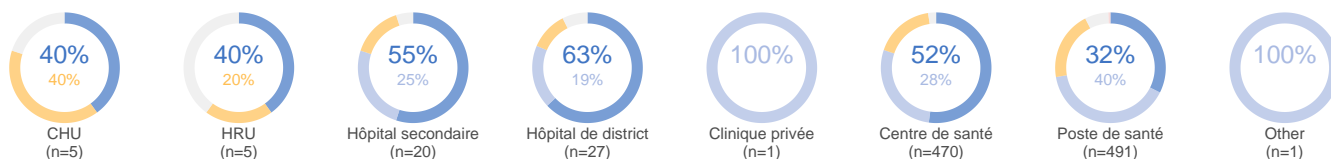


Principales barrières à la fourniture du service

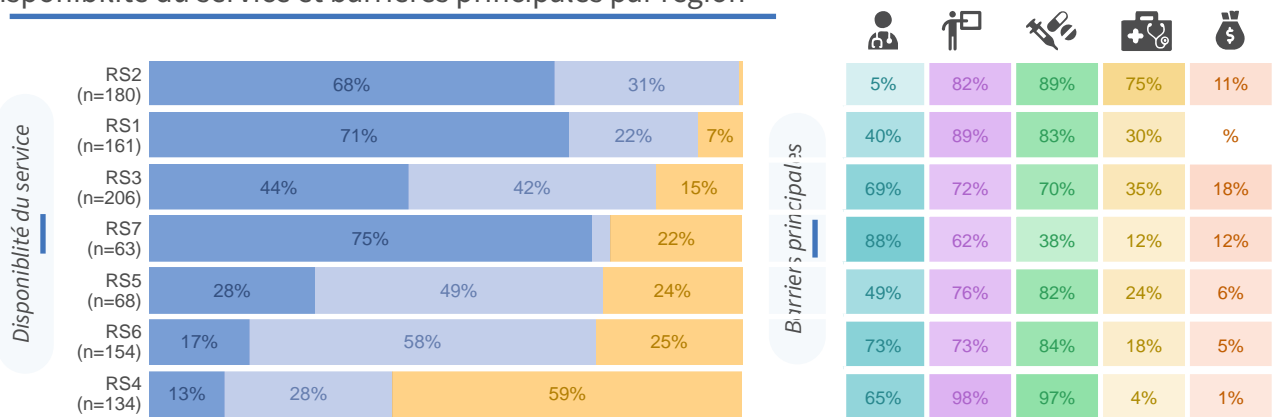
n = 530



Disponibilité du service selon le type de FS



Disponibilité du service et barrières principales par région

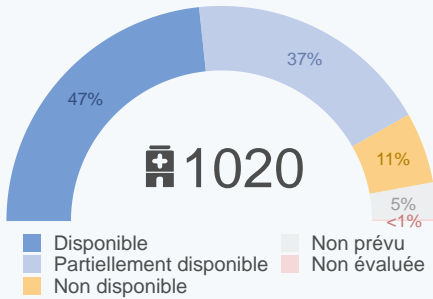


Les FS pour lesquelles le service n'est pas prévu ou n'ont pas été évaluées ont été exclues.



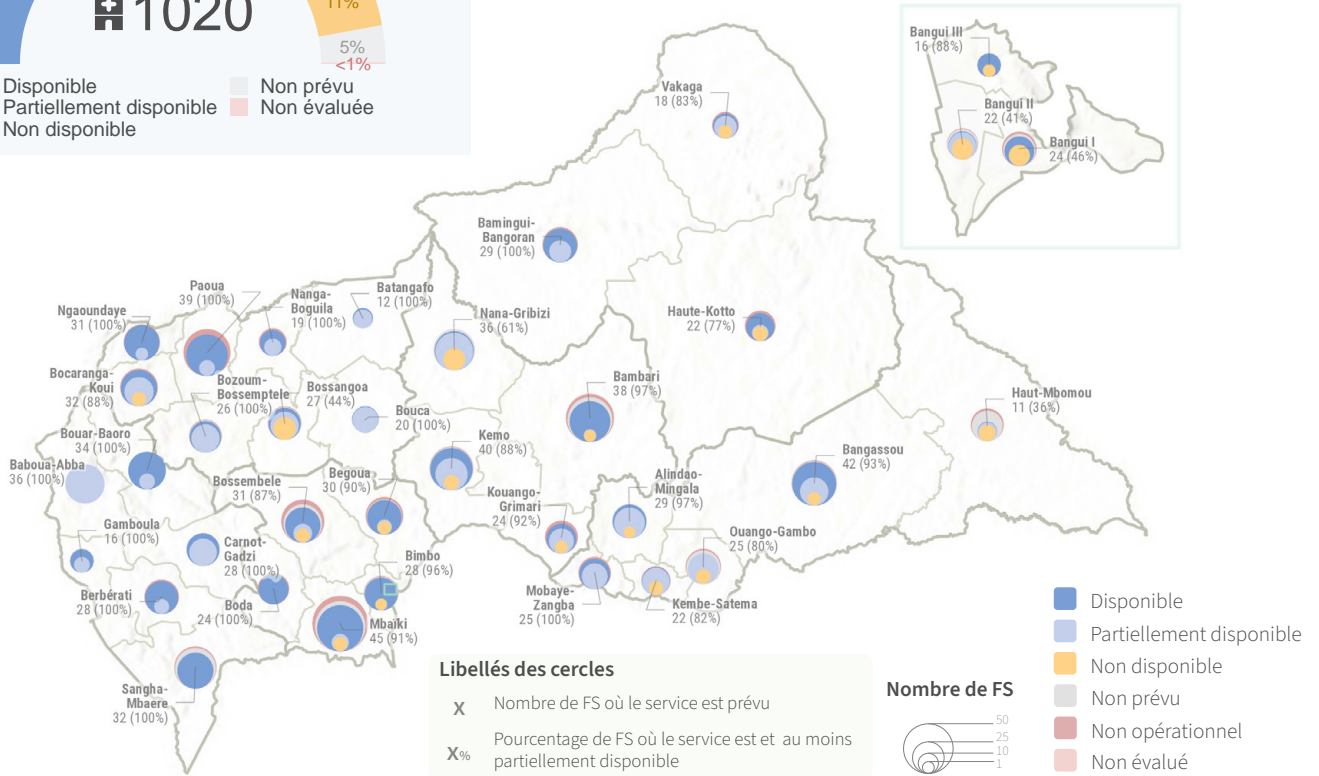
Clinique des enfants de moins de 5 ans par la PCIME

Disponibilité générale du service

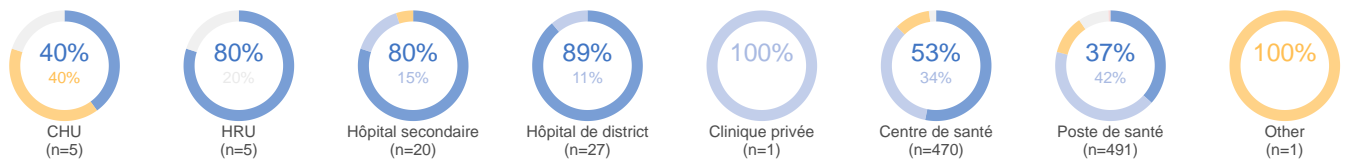


Principales barrières à la fourniture du service

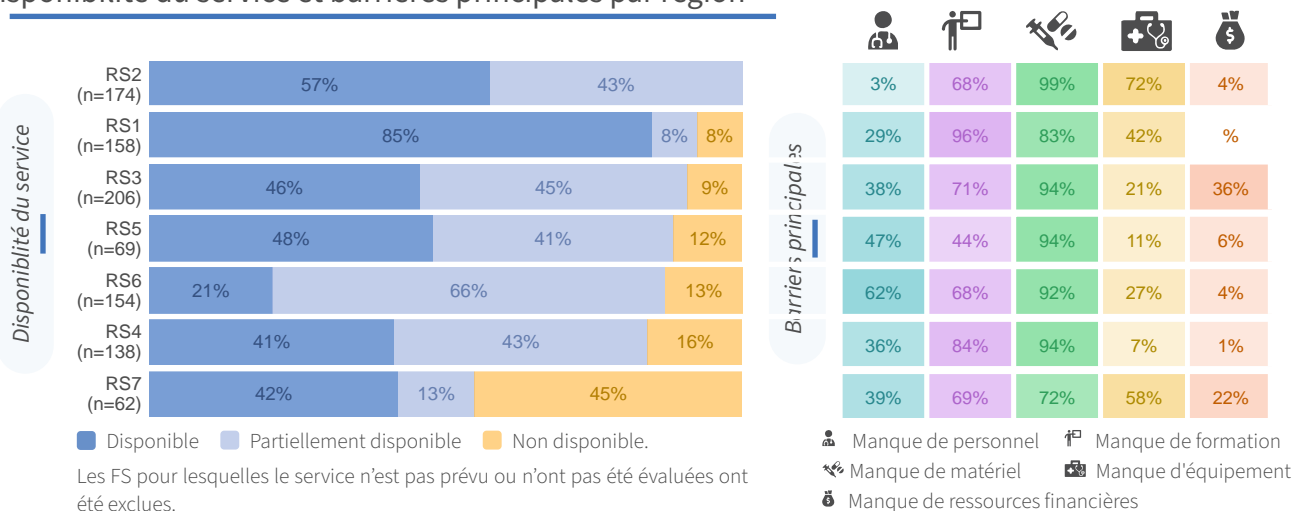
n = 485



Disponibilité du service selon le type de FS



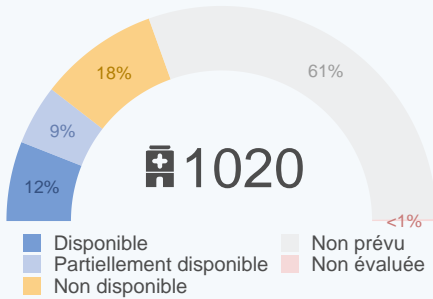
Disponibilité du service et barrières principales par région





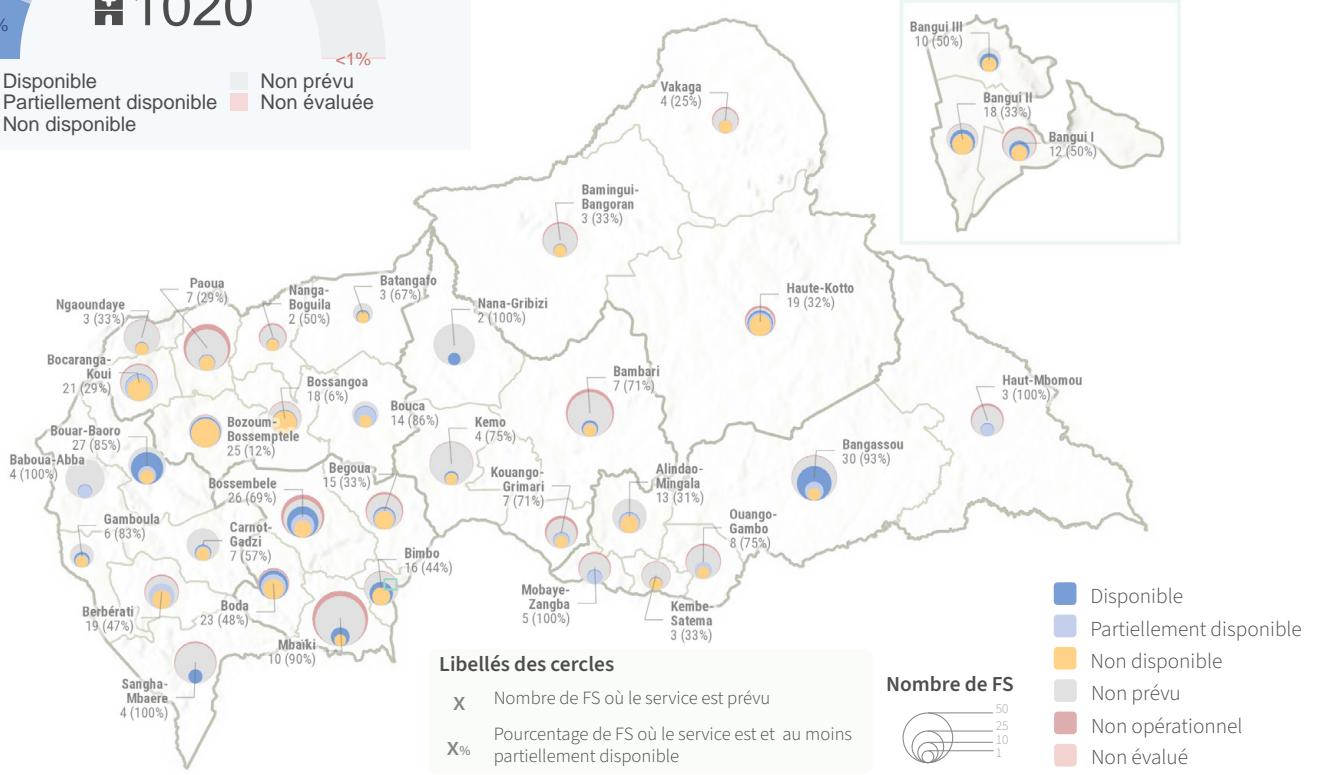
Prise en charge des enfants classés dans les maladies sévères ou très sévères

Disponibilité générale du service

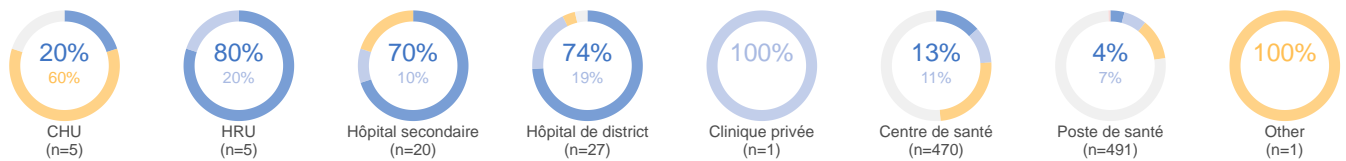


Principales barrières à la fourniture du service

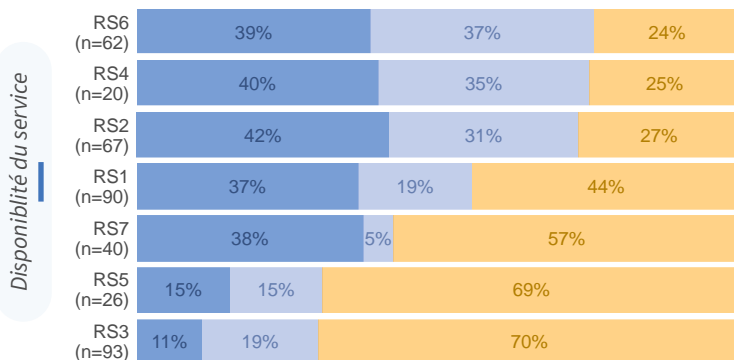
n = 276



Disponibilité du service selon le type de FS



Disponibilité du service et barrières principales par région



Disponible Partiellement disponible Non disponible.

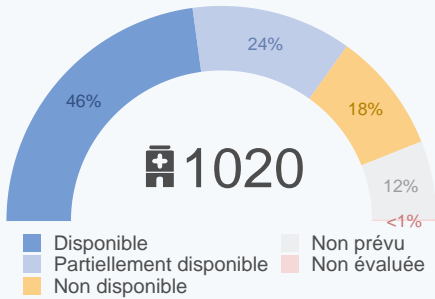
Les FS pour lesquelles le service n'est pas prévu ou n'ont pas été évaluées ont été exclues.

Manque de personnel
 Manque de formation
 Manque de matériel
 Manque d'équipement
 Manque de ressources financières



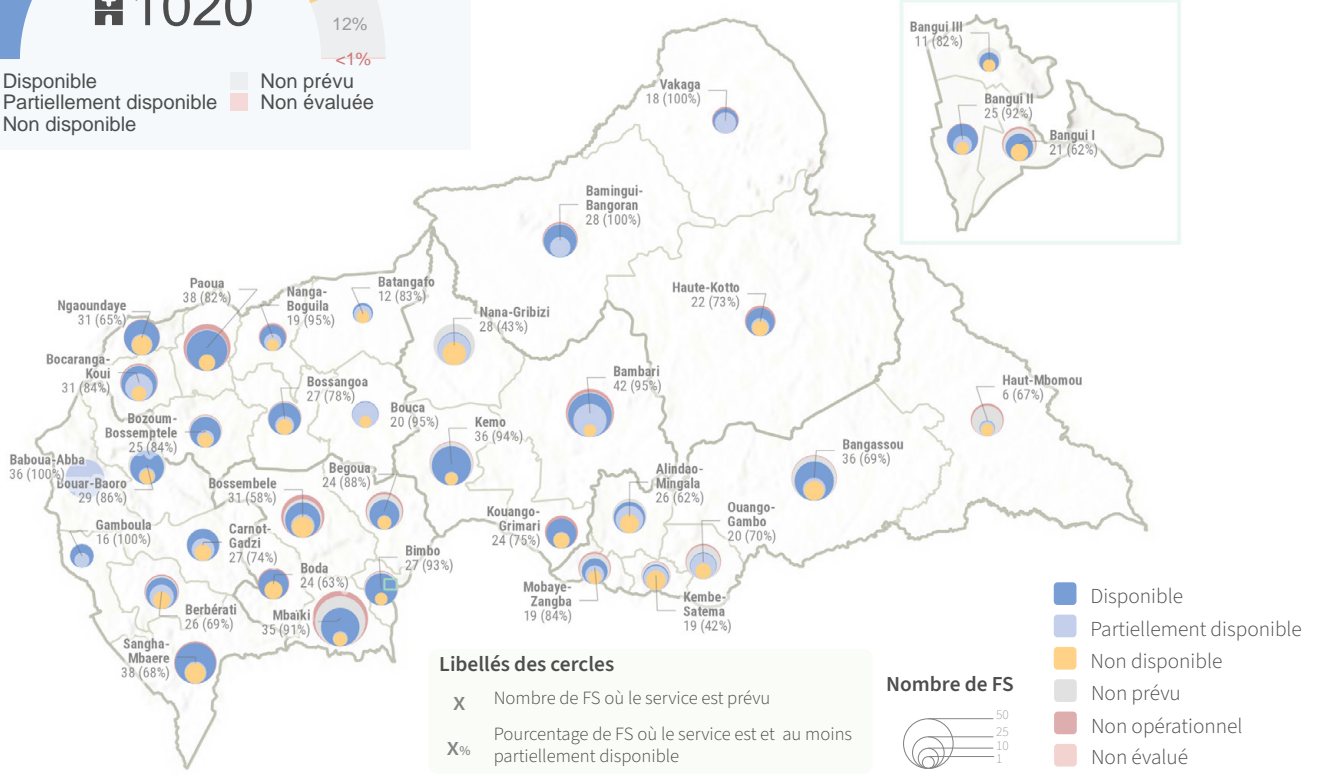
PEV

Disponibilité générale du service

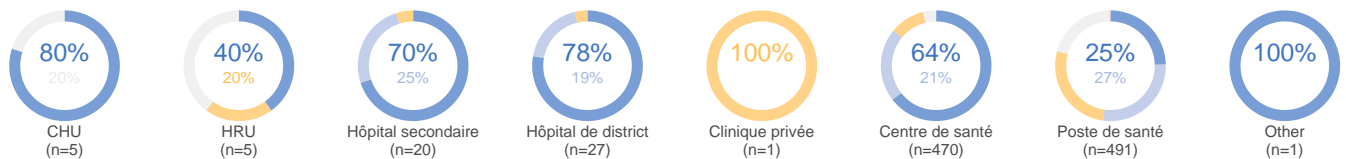


Principales barrières à la fourniture du service

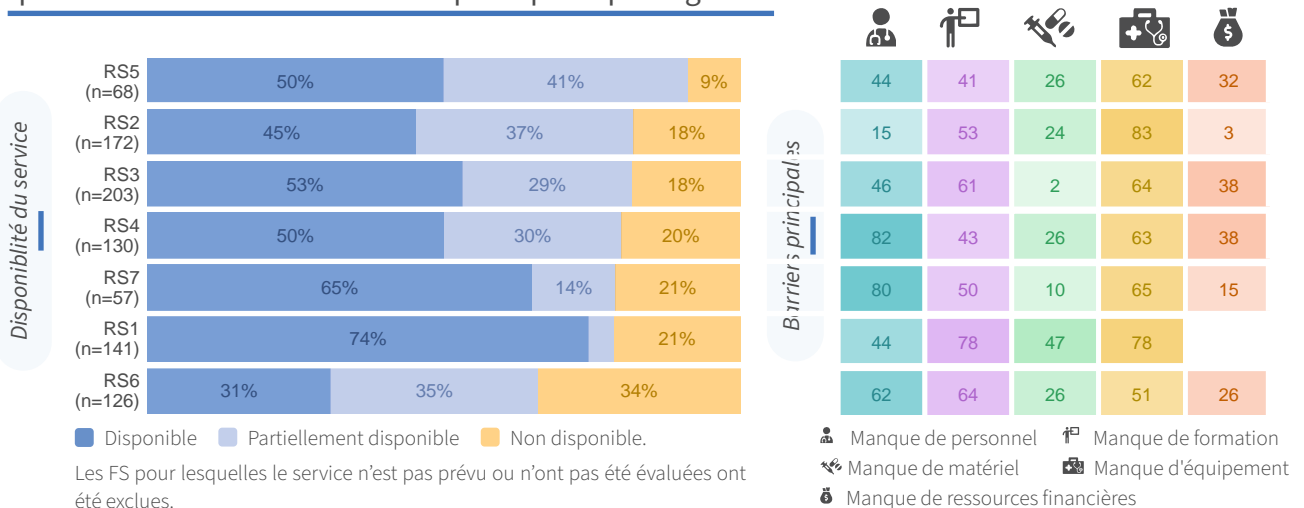
n = 432



Disponibilité du service selon le type de FS



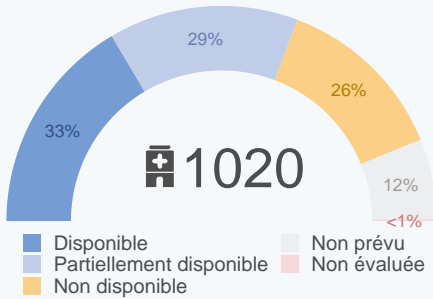
Disponibilité du service et barrières principales par région





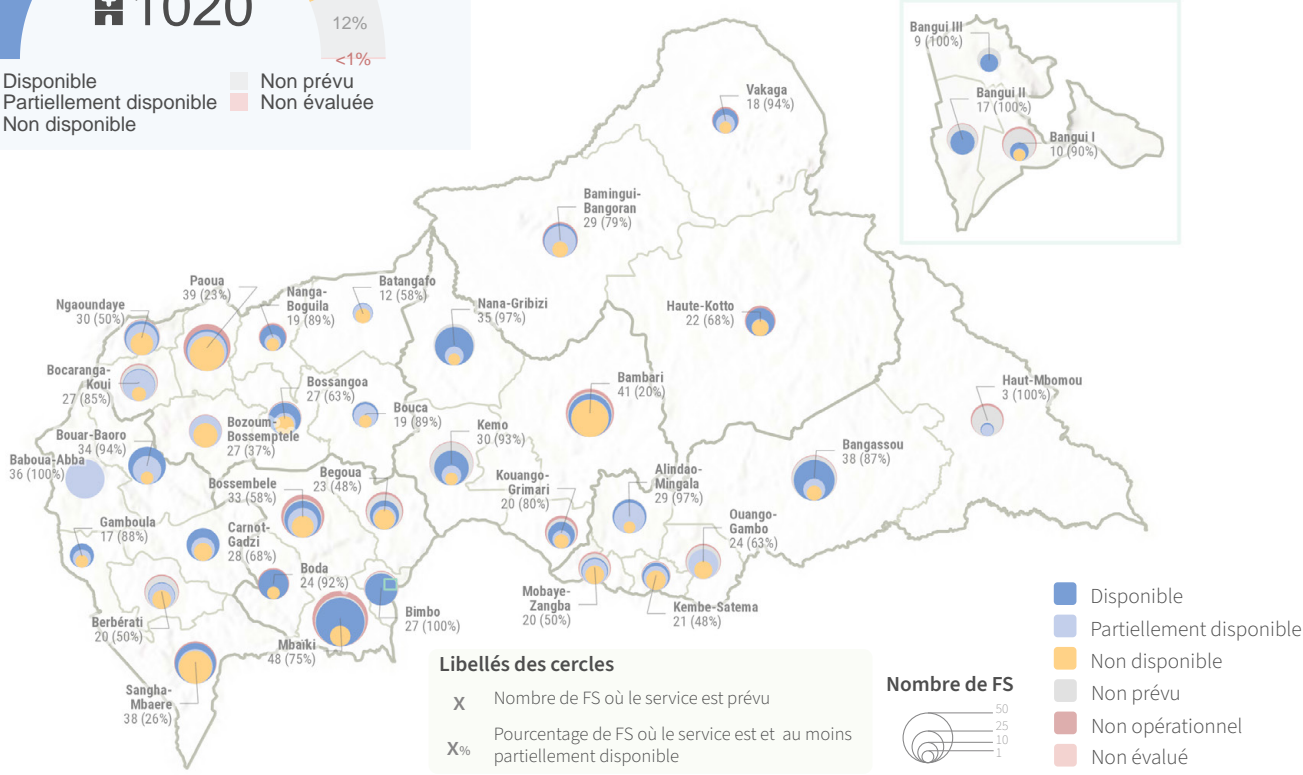
Soutien à la gestion PCMA

Disponibilité générale du service

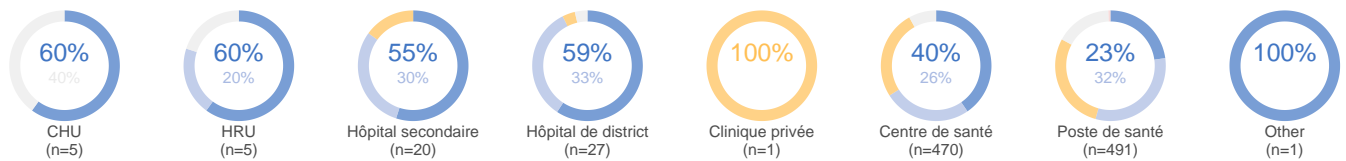


Principales barrières à la fourniture du service

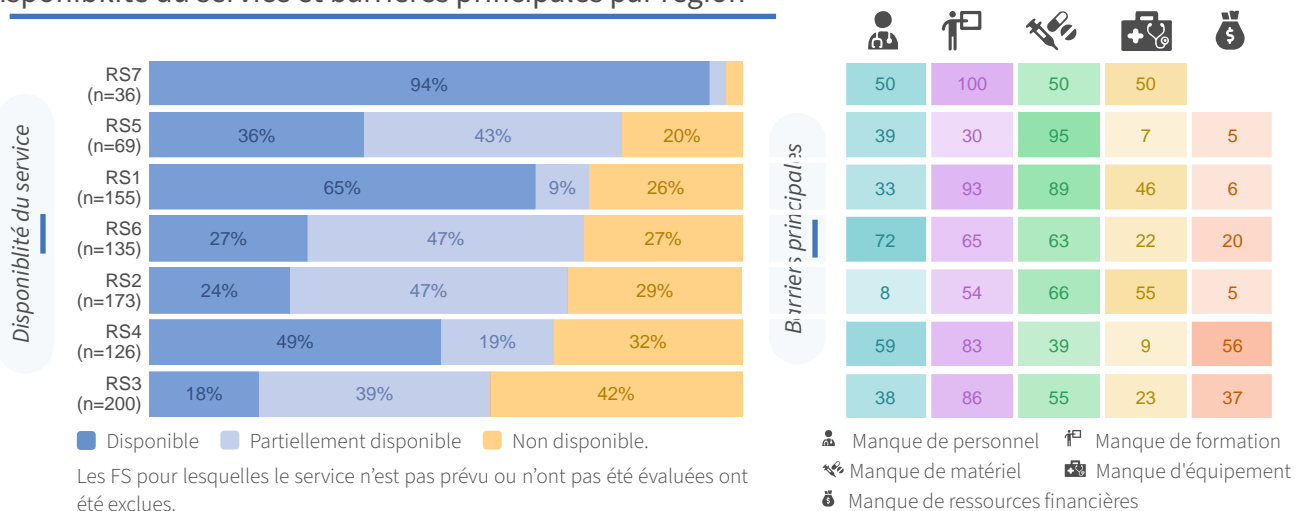
n = 559



Disponibilité du service selon le type de FS



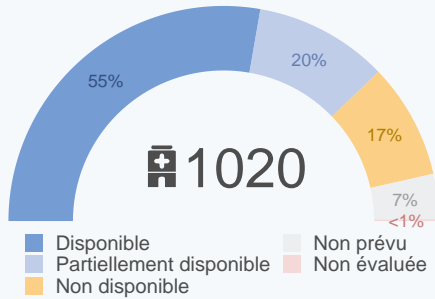
Disponibilité du service et barrières principales par région





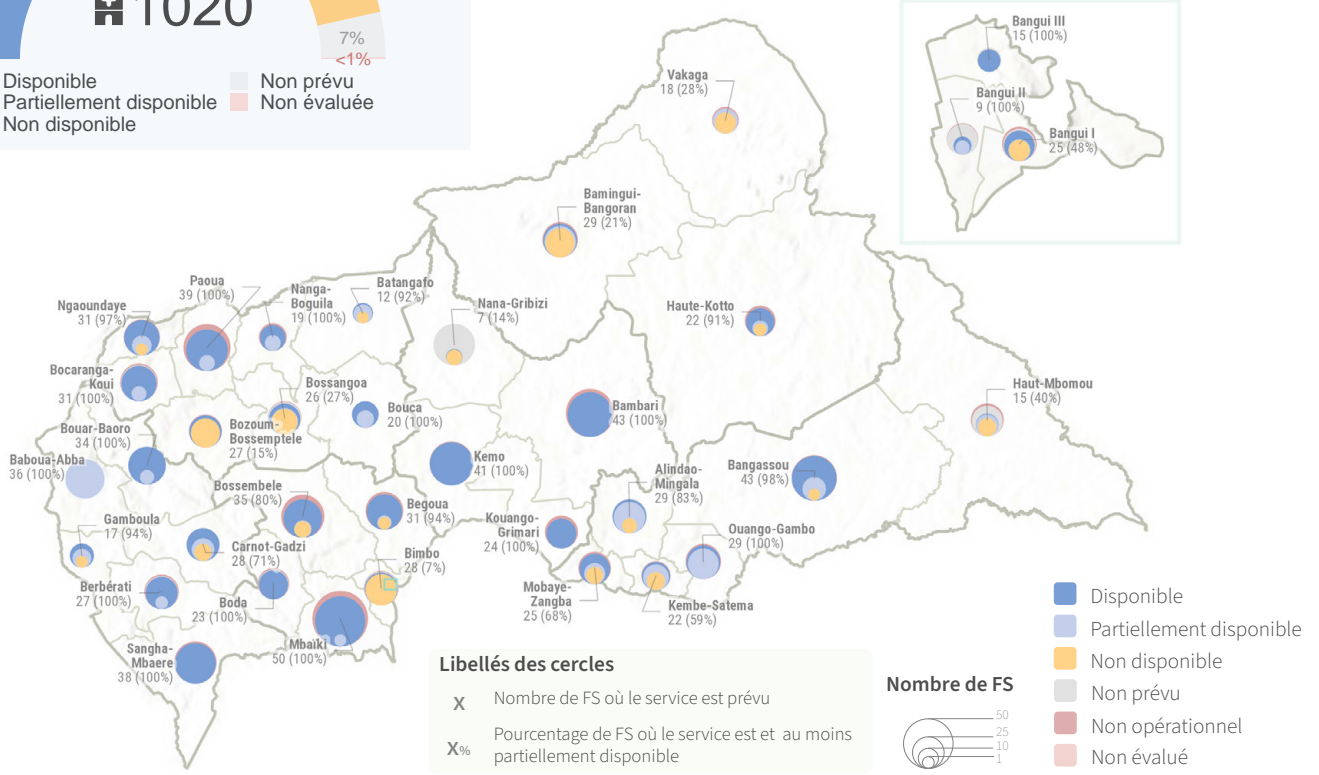
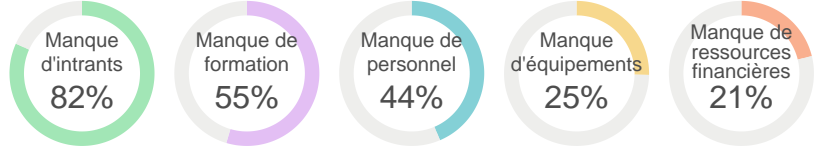
Paludisme au niveau communautaire

Disponibilité générale du service

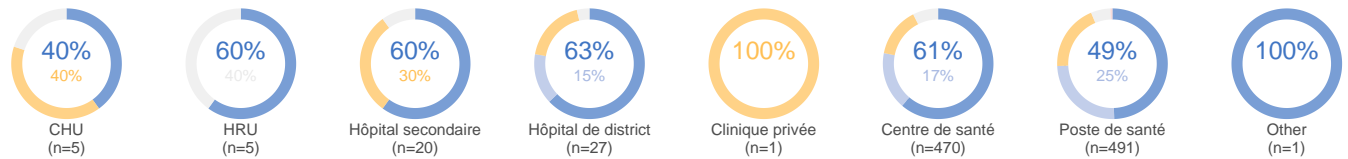


Principales barrières à la fourniture du service

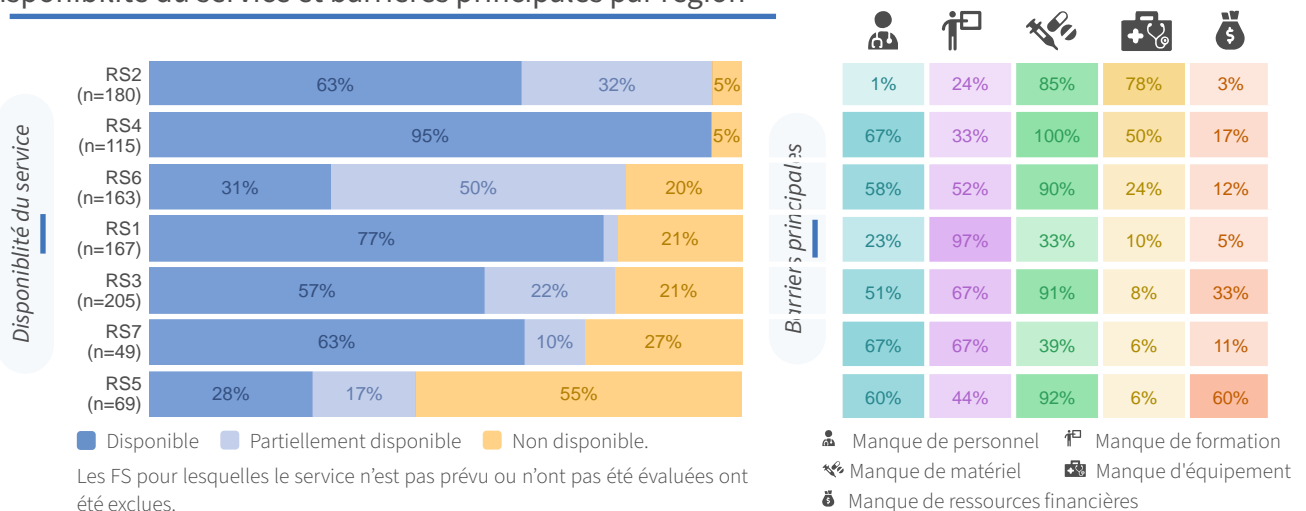
n = 383



Disponibilité du service selon le type de FS



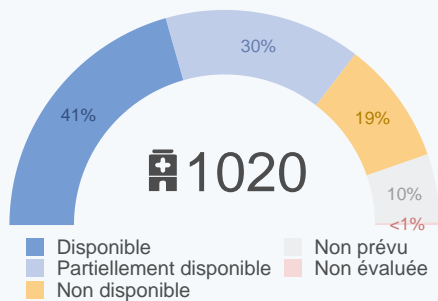
Disponibilité du service et barrières principales par région





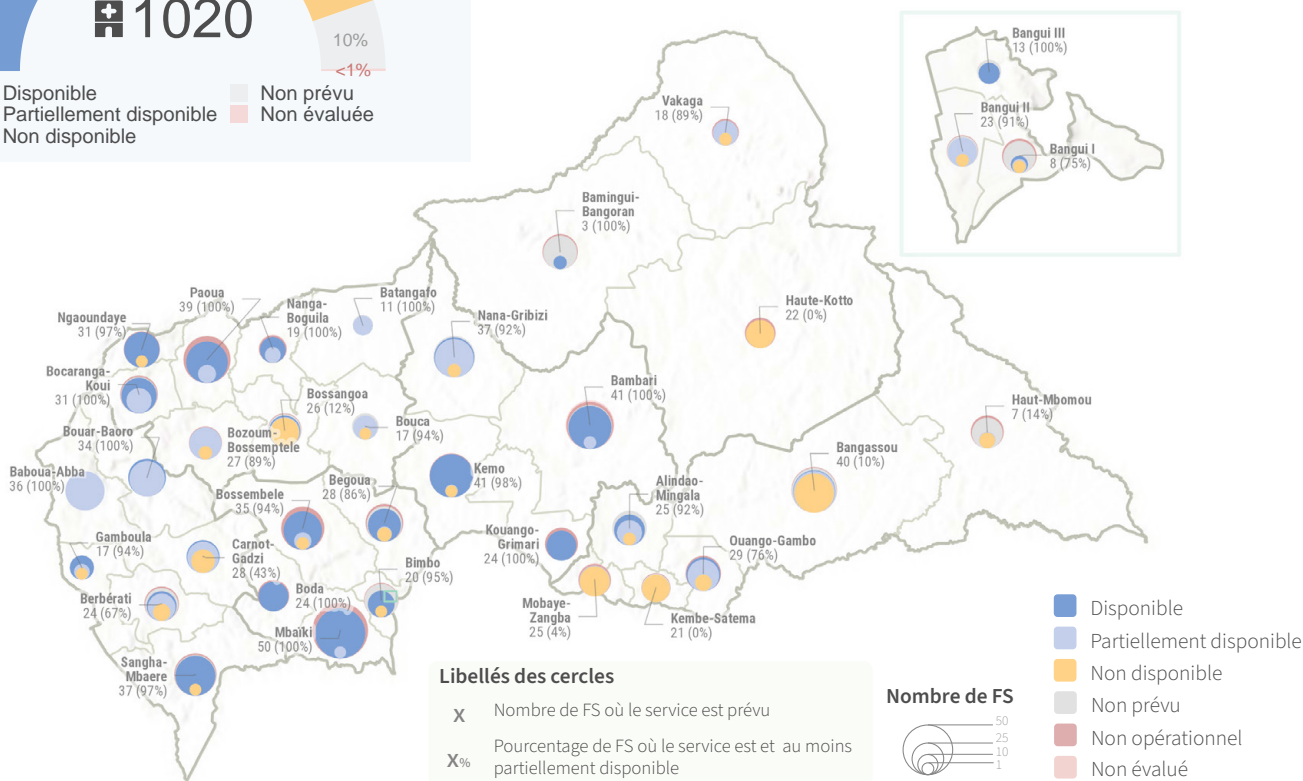
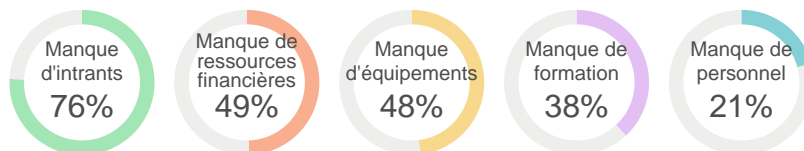
Campagnes de masse

Disponibilité générale du service

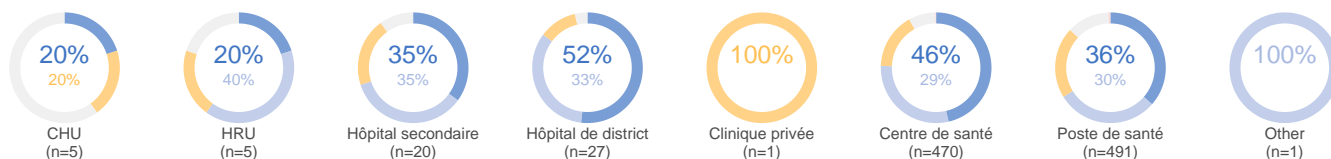


Principales barrières à la fourniture du service

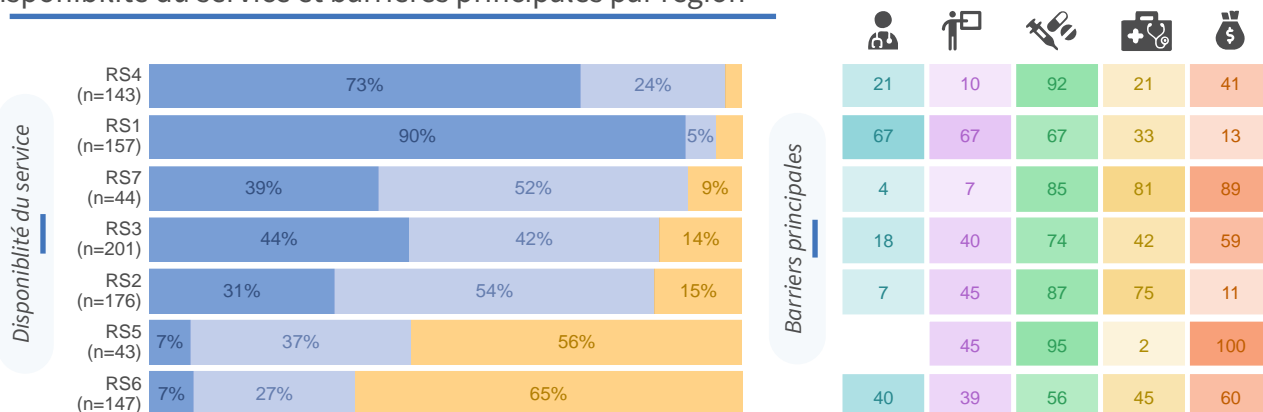
n = 491



Disponibilité du service selon le type de FS



Disponibilité du service et barrières principales par région



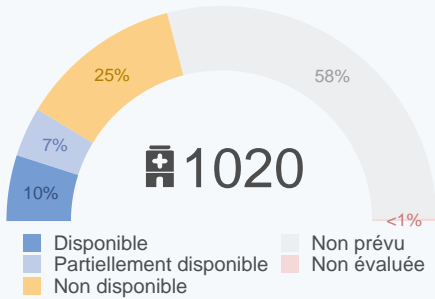
Les FS pour lesquelles le service n'est pas prévu ou n'ont pas été évaluées ont été exclues.

Manque de personnel
 Manque de formation
 Manque de matériel
 Manque d'équipement
 Manque de ressources financières



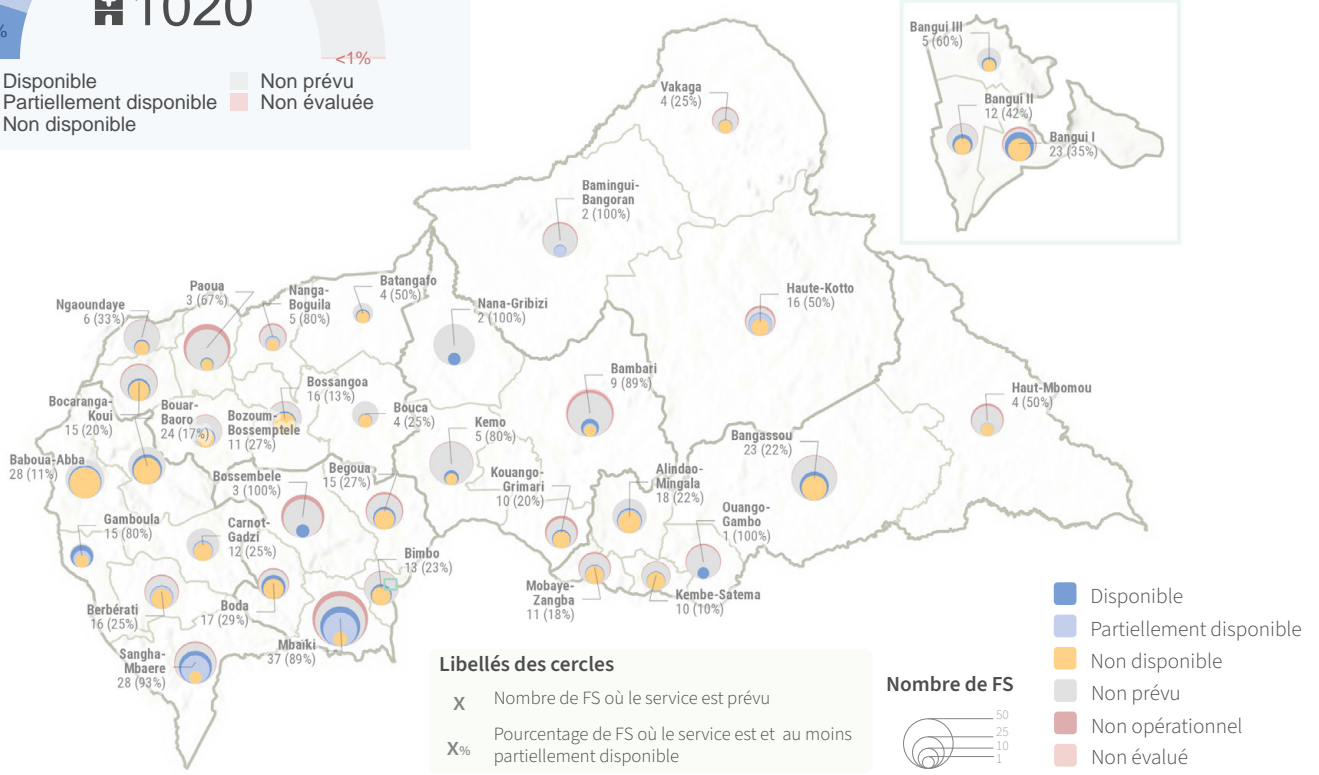
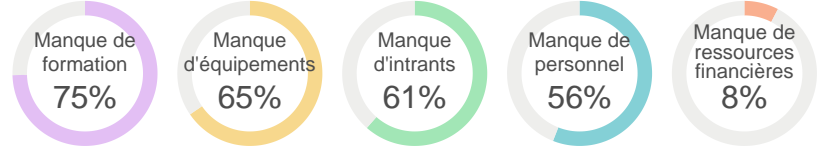
Tuberculose

Disponibilité générale du service

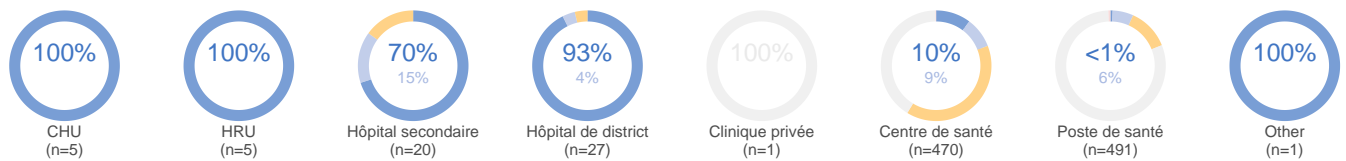


Principales barrières à la fourniture du service

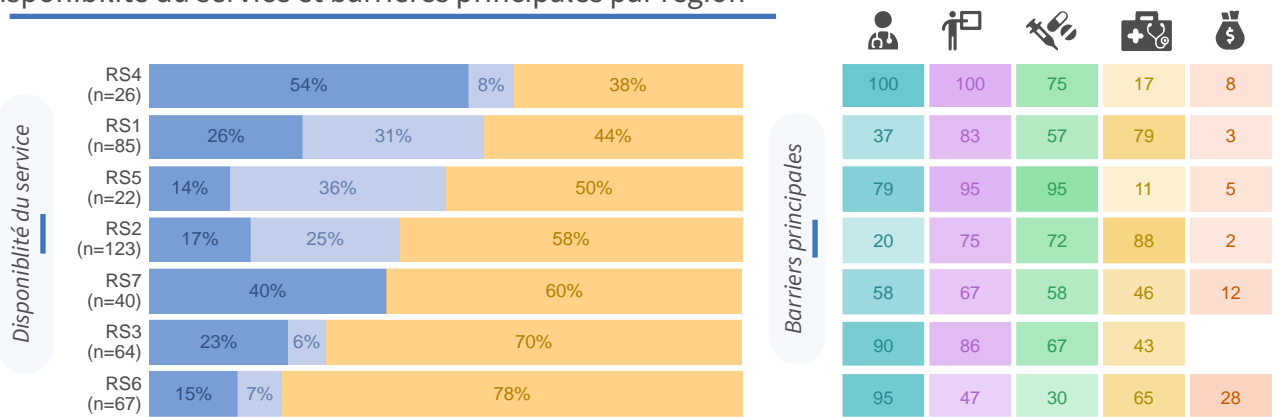
n = 327



Disponibilité du service selon le type de FS



Disponibilité du service et barrières principales par région



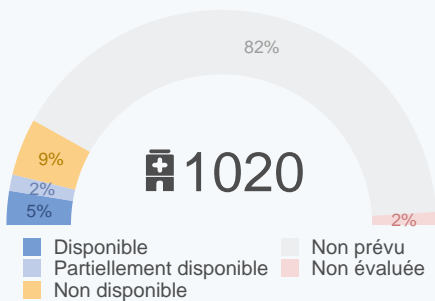
Les FS pour lesquelles le service n'est pas prévu ou n'ont pas été évaluées ont été exclues.

Manque de personnel
 Manque de formation
 Manque de matériel
 Manque d'équipement
 Manque de ressources financières



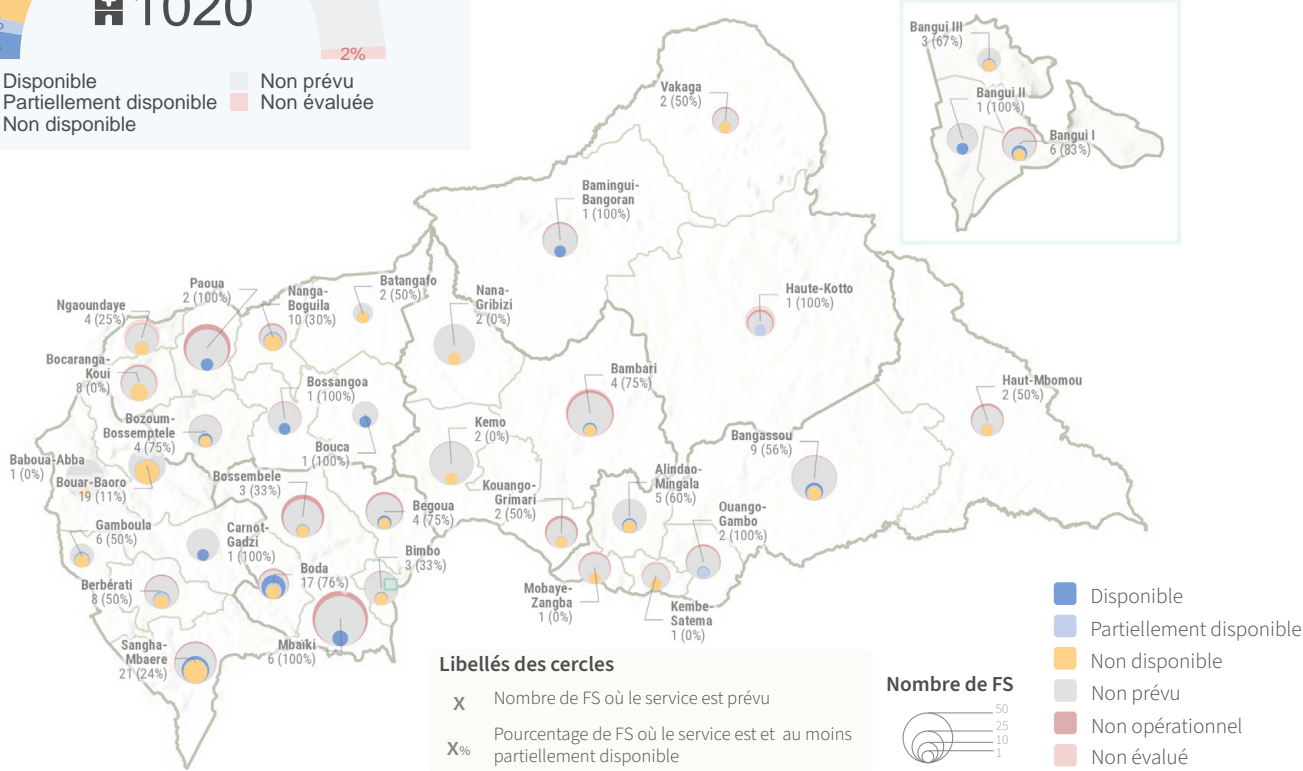
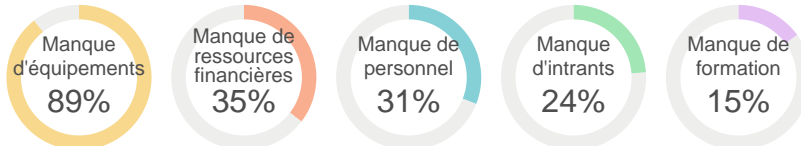
Unité ou chambre d'isolement

Disponibilité générale du service

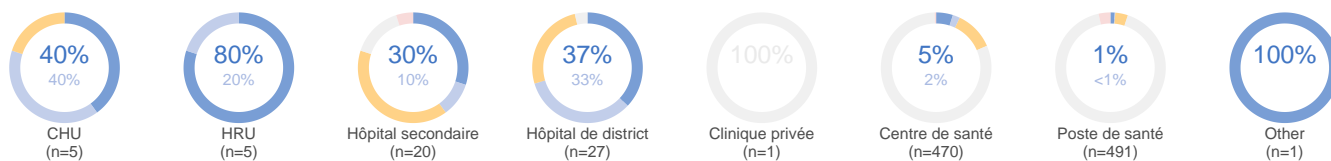


Principales barrières à la fourniture du service

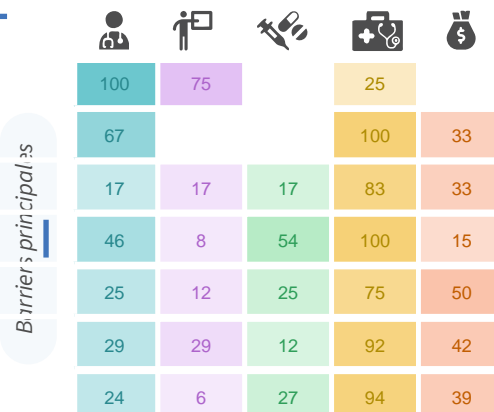
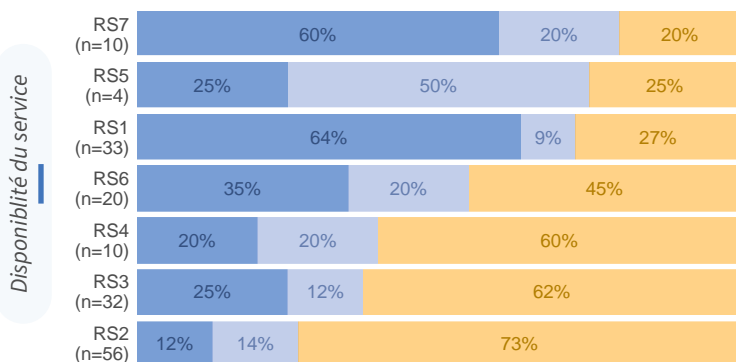
n = 113



Disponibilité du service selon le type de FS



Disponibilité du service et barrières principales par région



■ Disponible ■ Partiellement disponible ■ Non disponible.

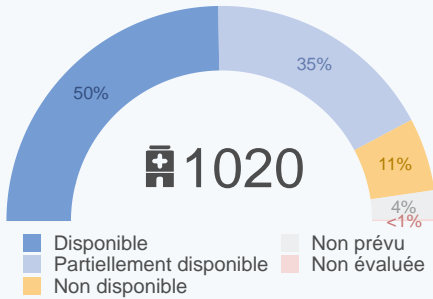
Les FS pour lesquelles le service n'est pas prévu ou n'ont pas été évaluées ont été exclues.

- Manque de personnel
- Manque de matériel
- Manque de ressources financières
- Manque de formation
- Manque d'équipement



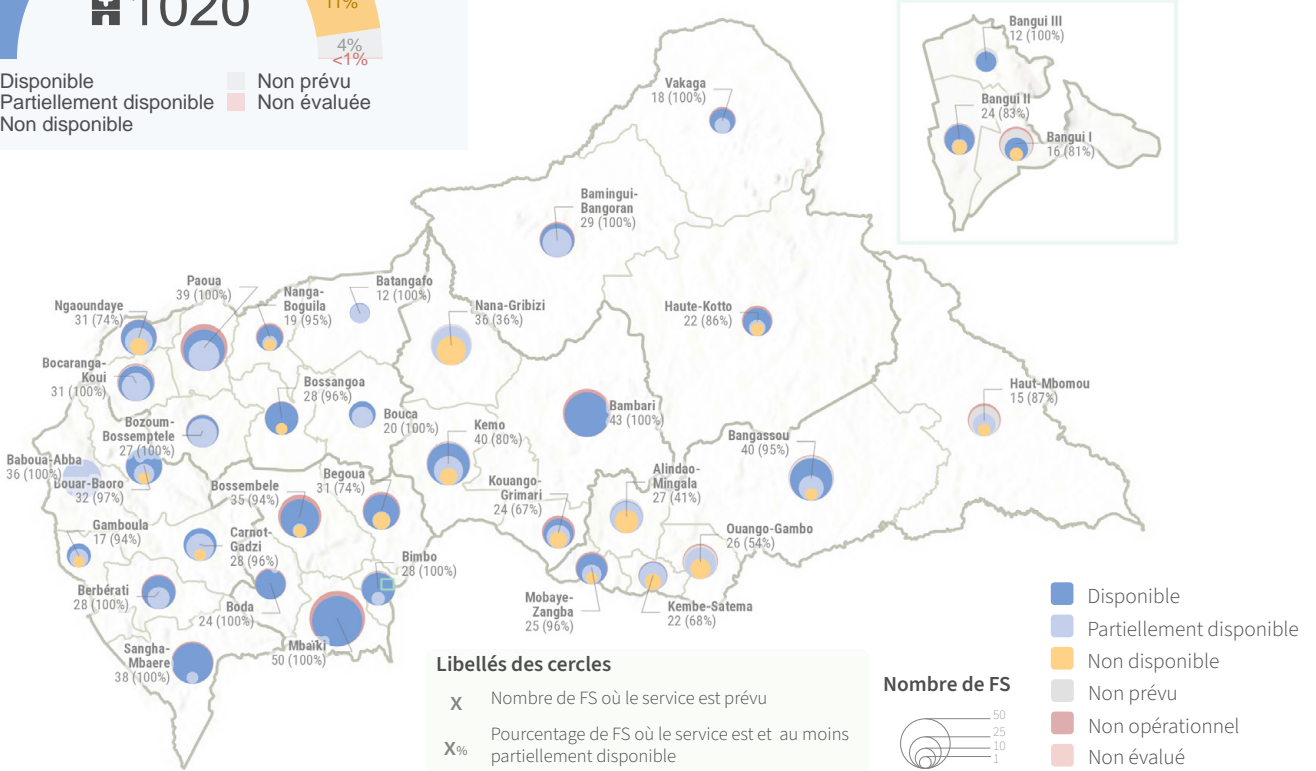
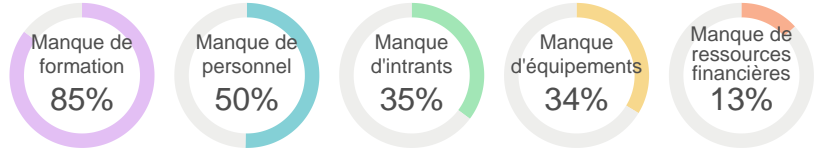
IEC sur la prévention des IST et du VIH

Disponibilité générale du service

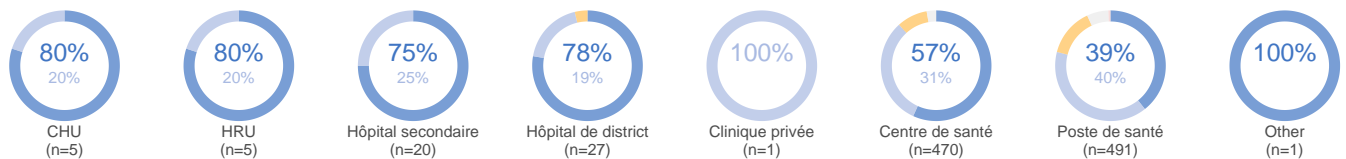


Principales barrières à la fourniture du service

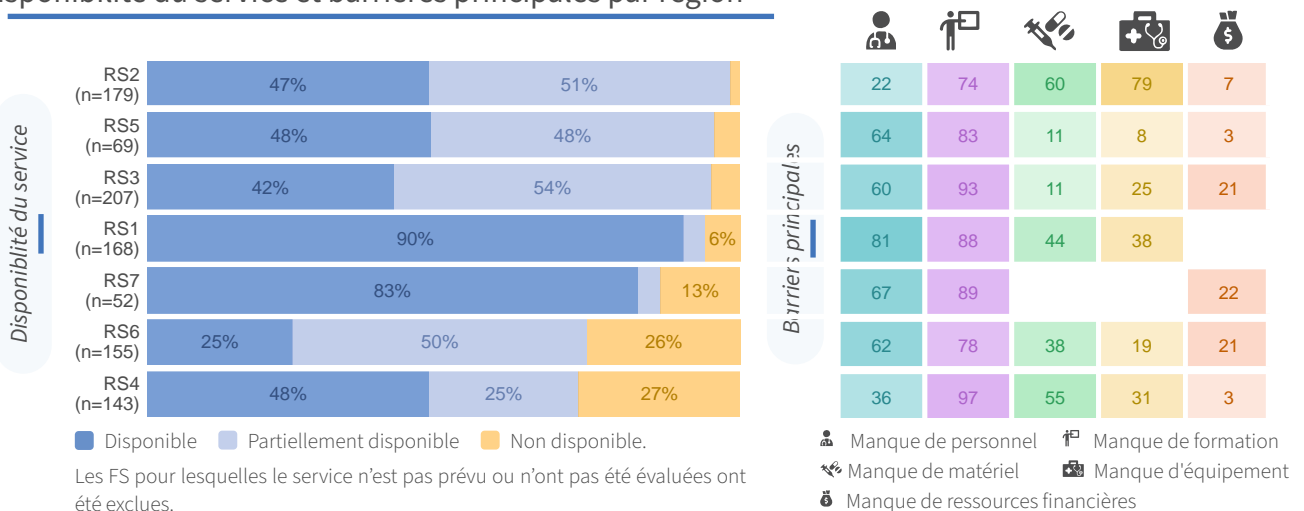
n = 469



Disponibilité du service selon le type de FS



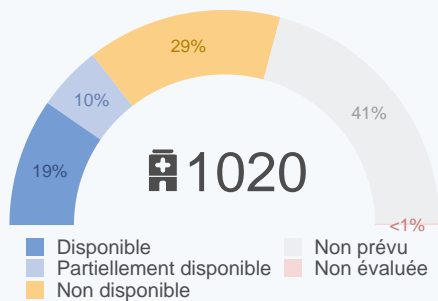
Disponibilité du service et barrières principales par région





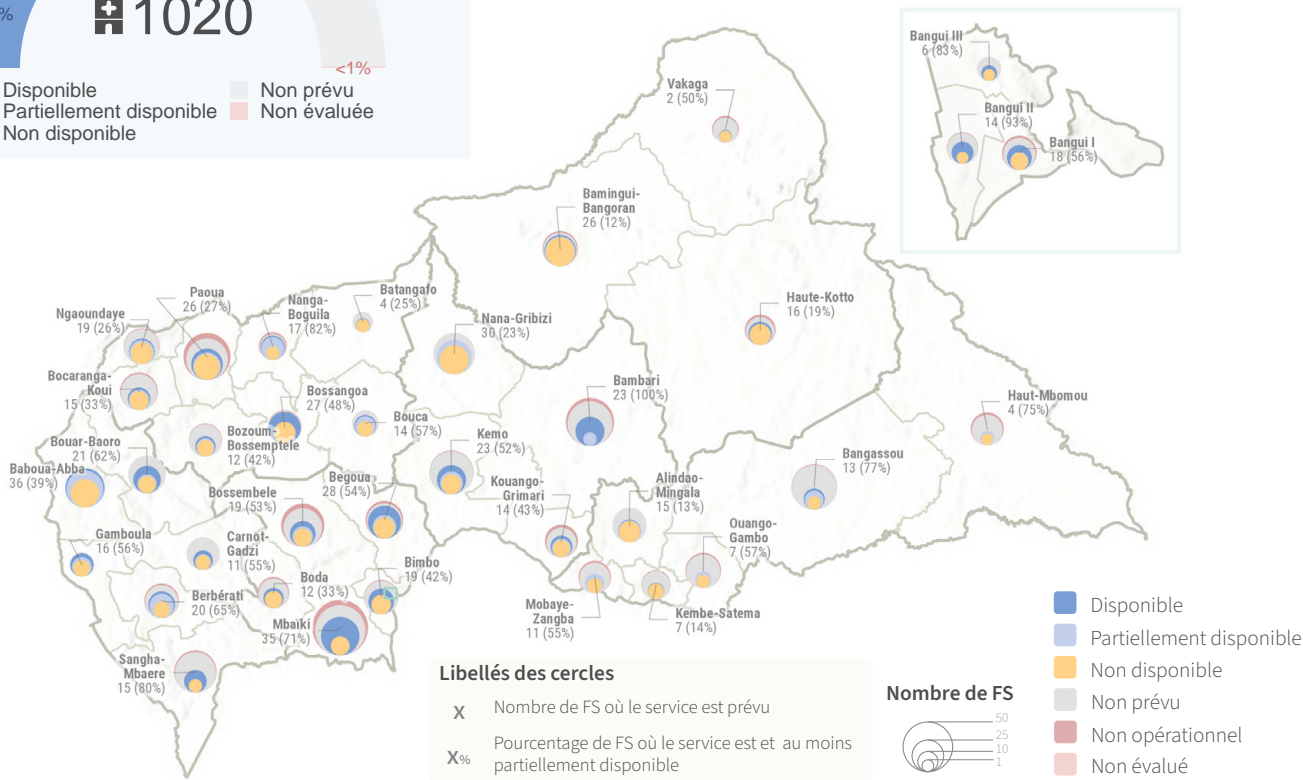
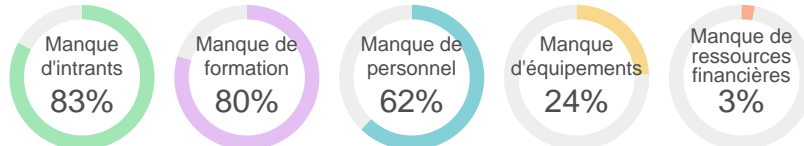
PTME

Disponibilité générale du service

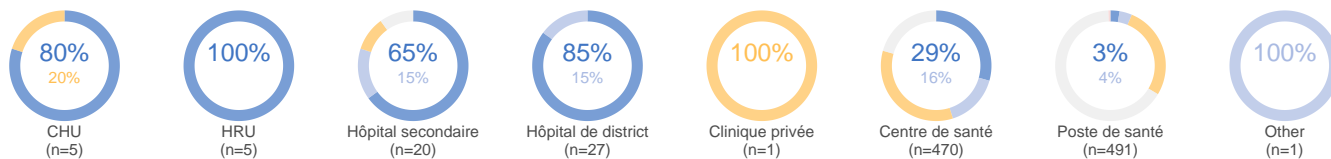


Principales barrières à la fourniture du service

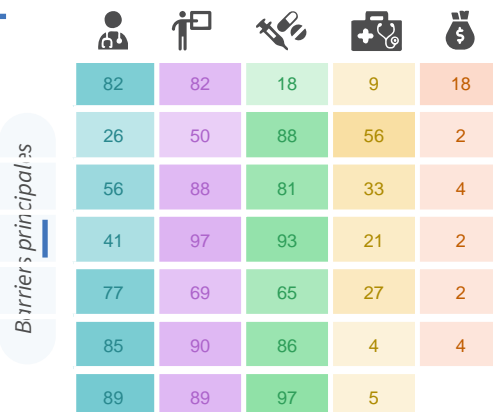
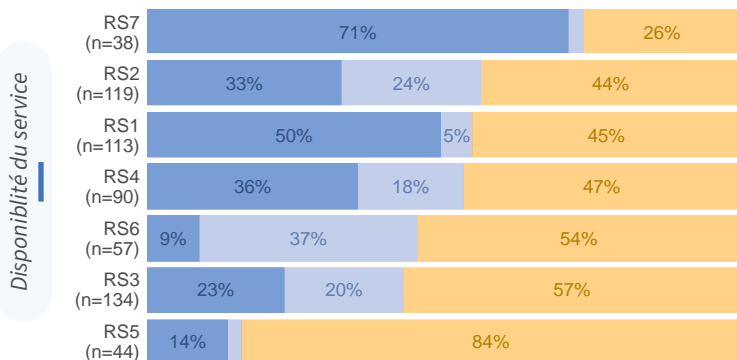
n = 400



Disponibilité du service selon le type de FS



Disponibilité du service et barrières principales par région



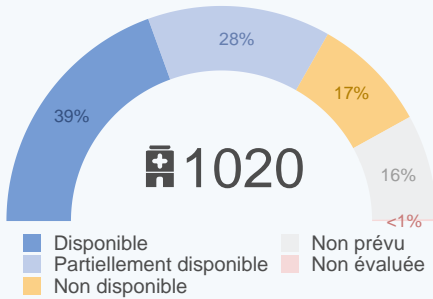
Les FS pour lesquelles le service n'est pas prévu ou n'ont pas été évaluées ont été exclues.

Manque de personnel, Manque de formation, Manque de matériel, Manque d'équipement, Manque de ressources financières



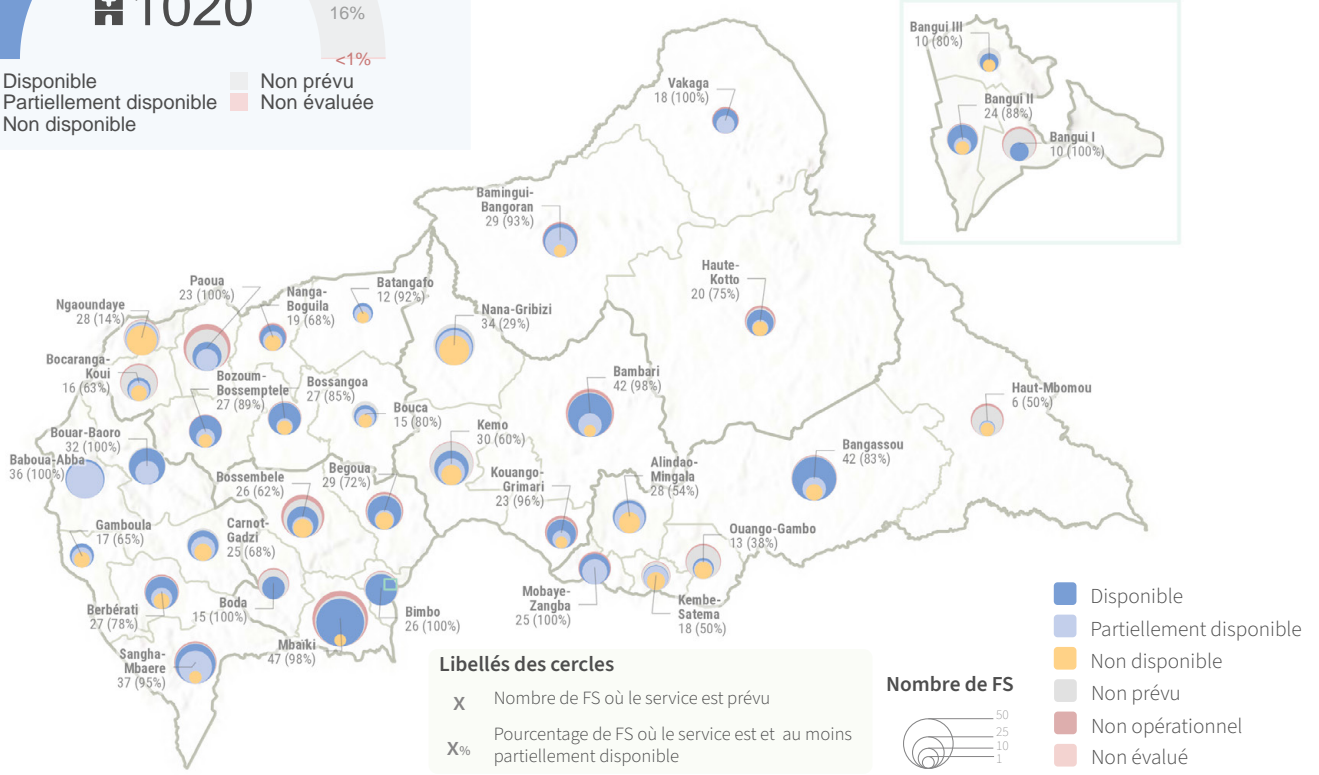
Planification familiale

Disponibilité générale du service

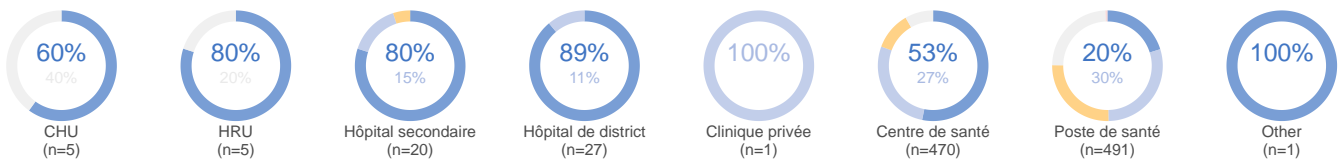


Principales barrières à la fourniture du service

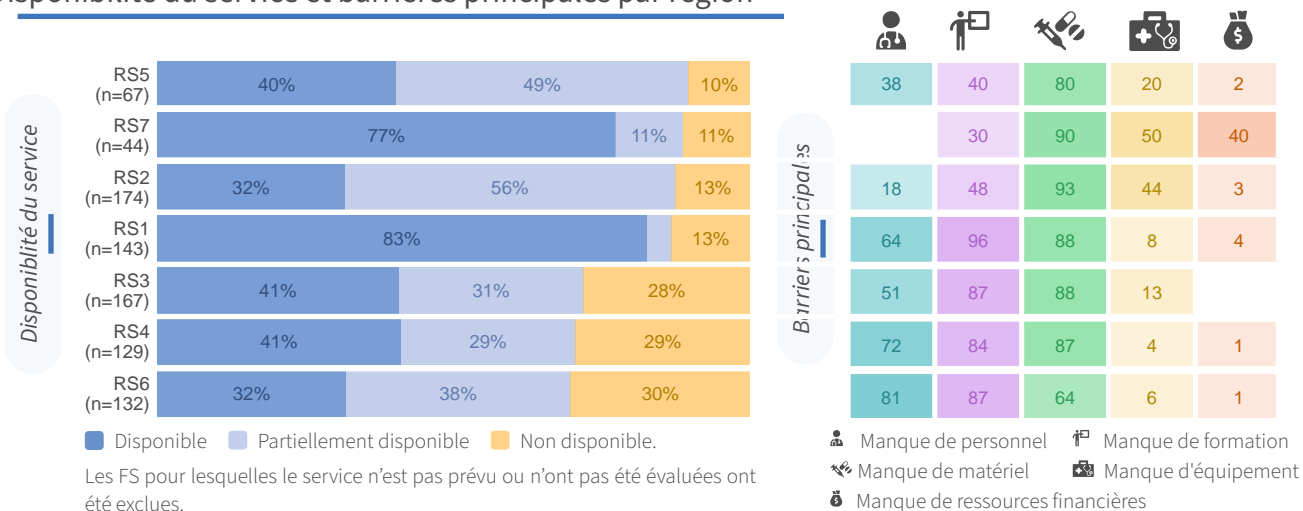
n = 460



Disponibilité du service selon le type de FS



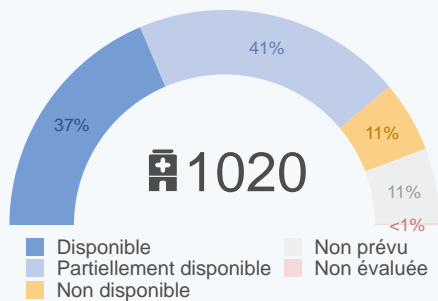
Disponibilité du service et barrières principales par région





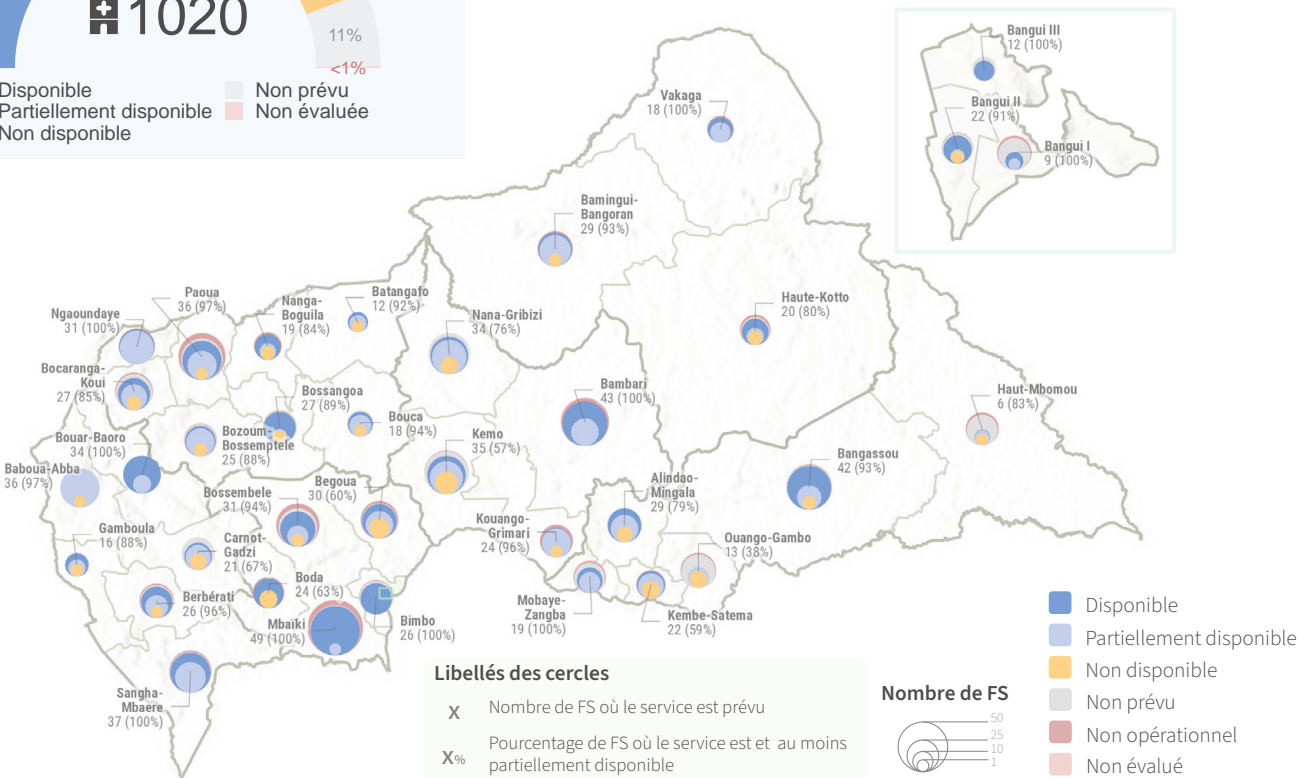
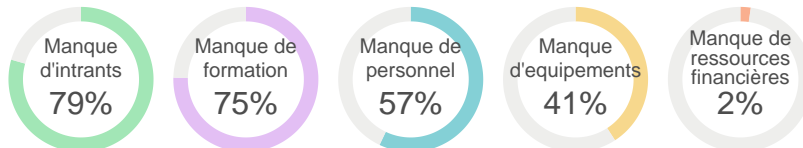
Soins prénatals

Disponibilité générale du service

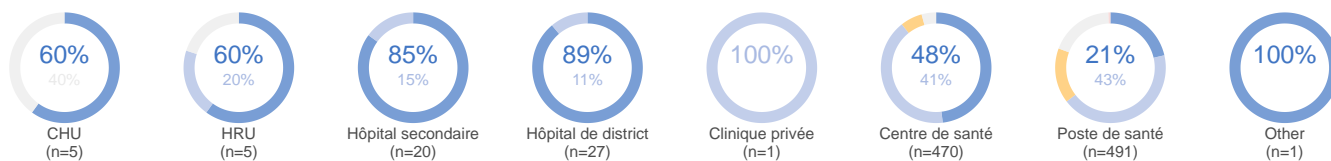


Principales barrières à la fourniture du service

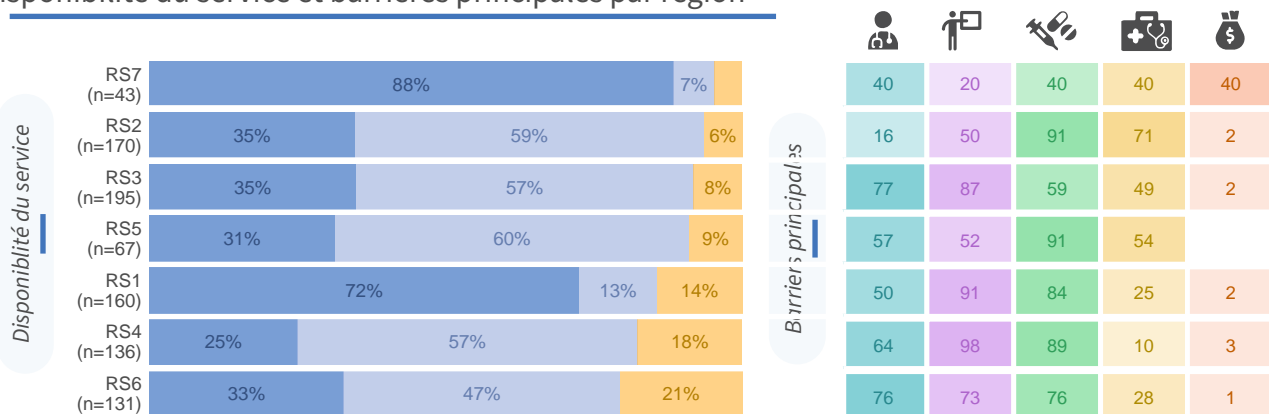
n = 524



Disponibilité du service selon le type de FS



Disponibilité du service et barrières principales par région

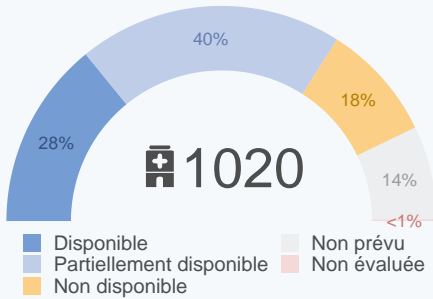


Les FS pour lesquelles le service n'est pas prévu ou n'ont pas été évaluées ont été exclues.



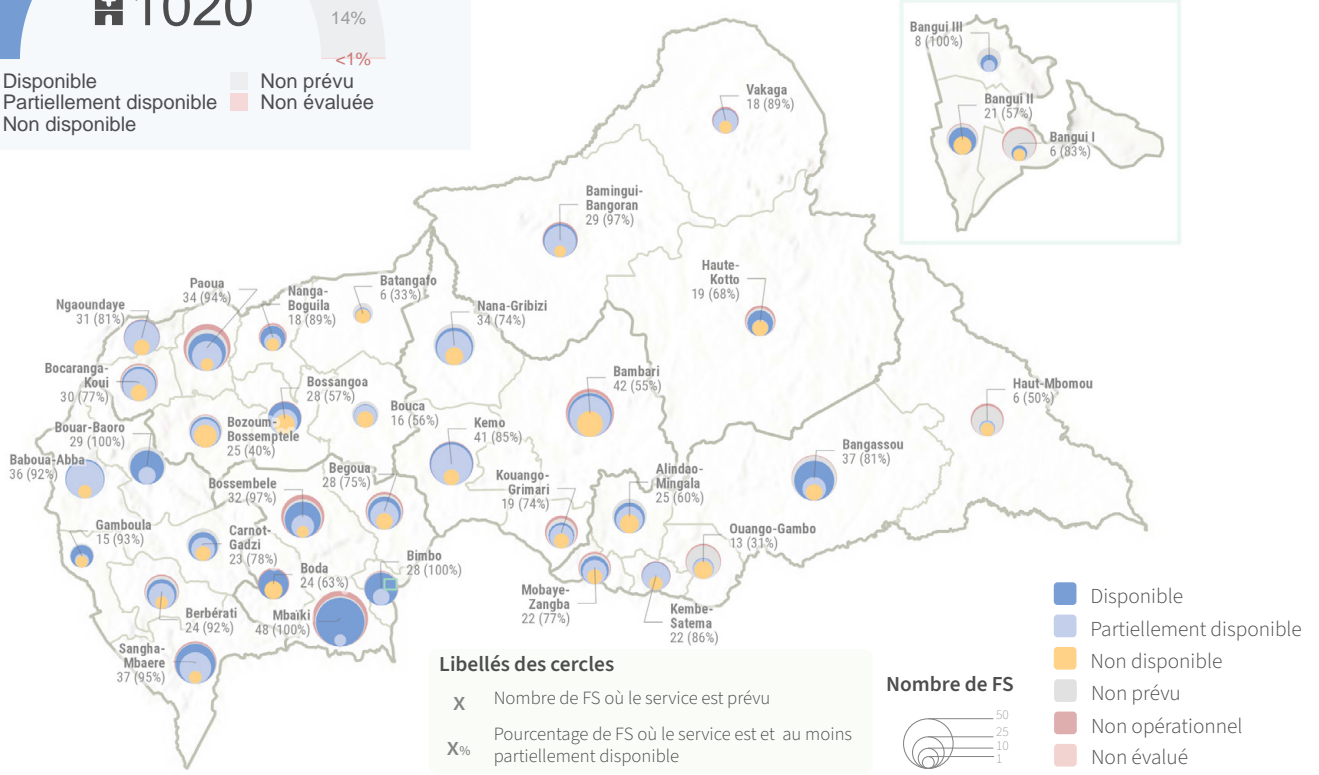
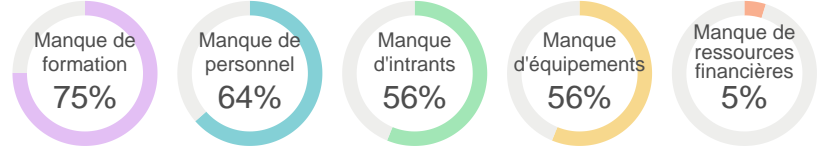
Soins qualifiés pendant l'accouchement

Disponibilité générale du service

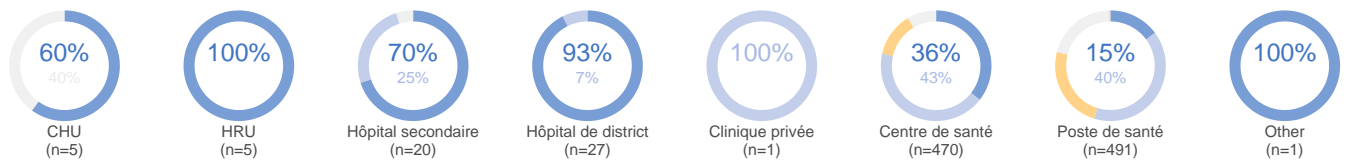


Principales barrières à la fourniture du service

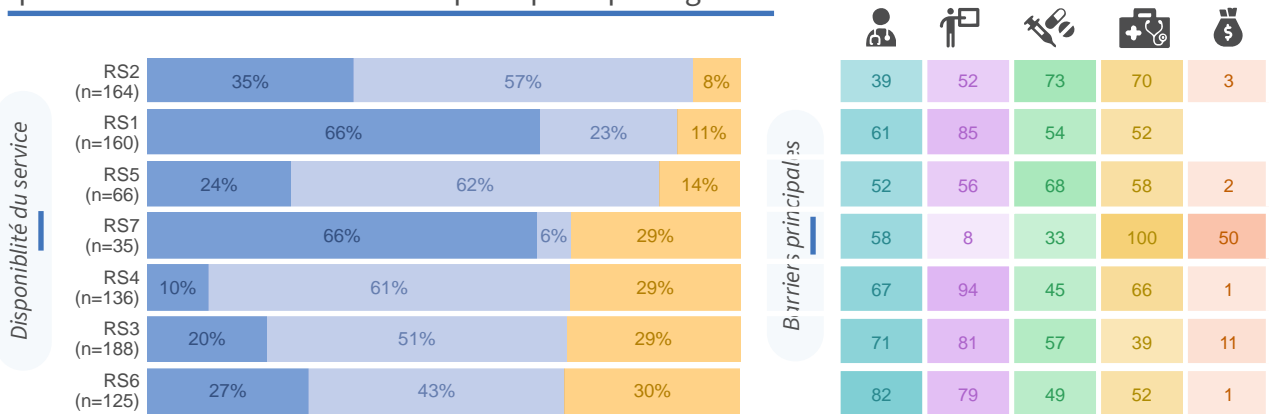
n = 587



Disponibilité du service selon le type de FS



Disponibilité du service et barrières principales par région



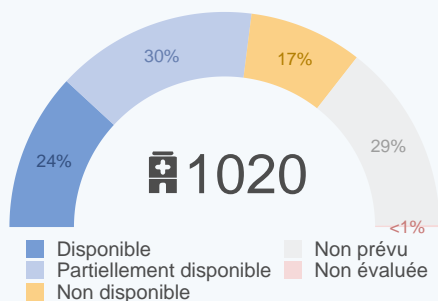
Les FS pour lesquelles le service n'est pas prévu ou n'ont pas été évaluées ont été exclues.

Manque de personnel
 Manque de formation
 Manque de matériel
 Manque d'équipement
 Manque de ressources financières



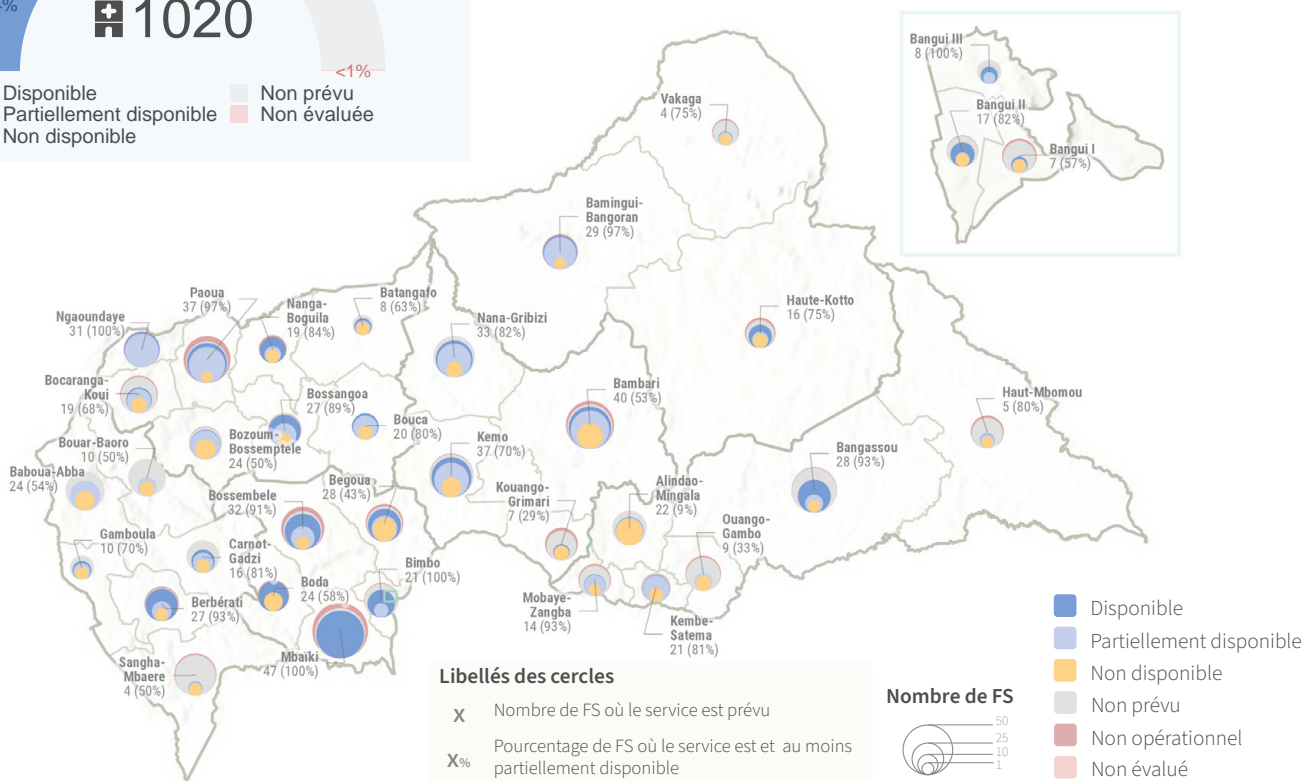
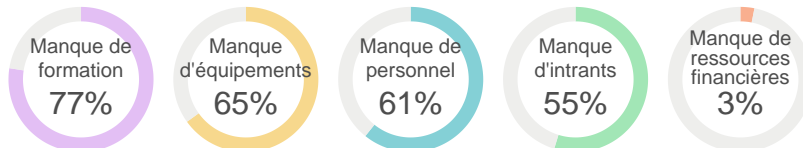
SONUB

Disponibilité générale du service

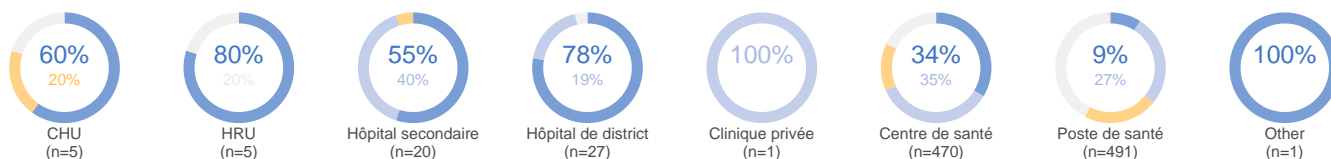


Principales barrières à la fourniture du service

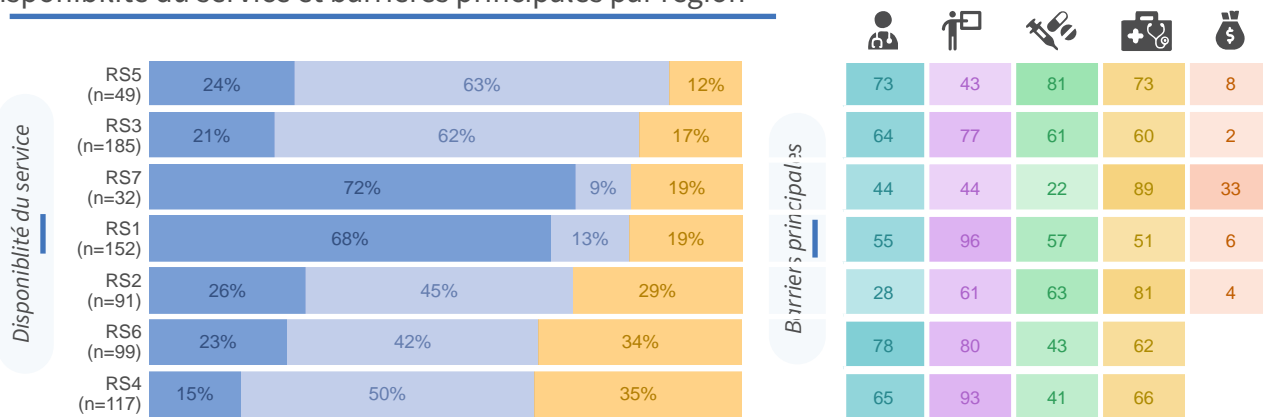
n = 484



Disponibilité du service selon le type de FS



Disponibilité du service et barrières principales par région

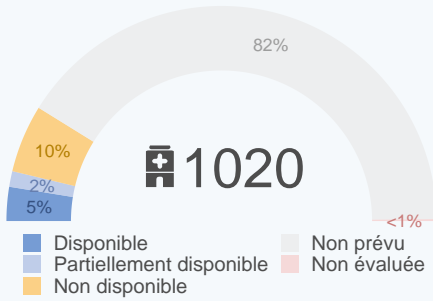


Les FS pour lesquelles le service n'est pas prévu ou n'ont pas été évaluées ont été exclues.



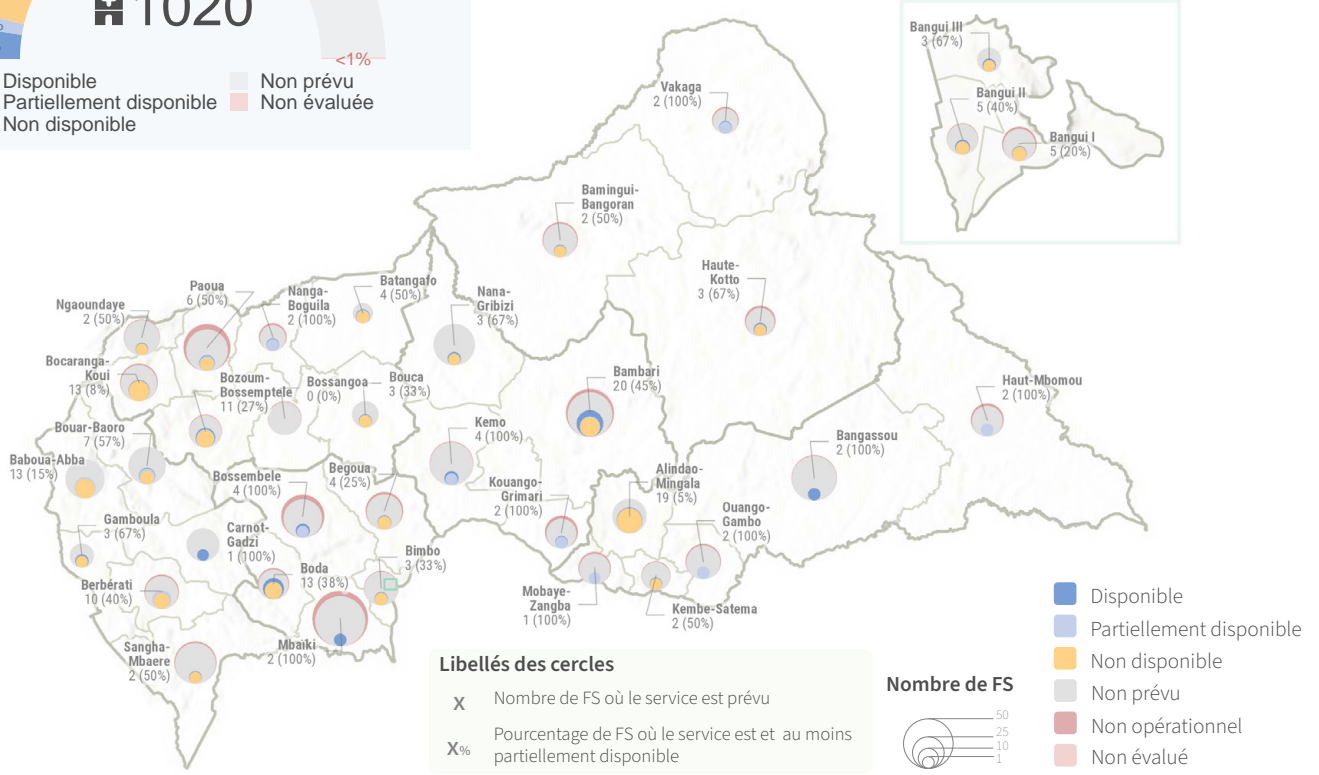
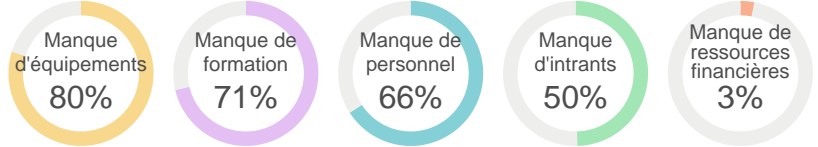
SONUC

Disponibilité générale du service

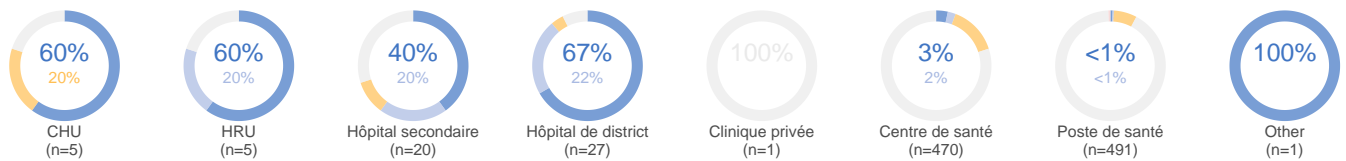


Principales barrières à la fourniture du service

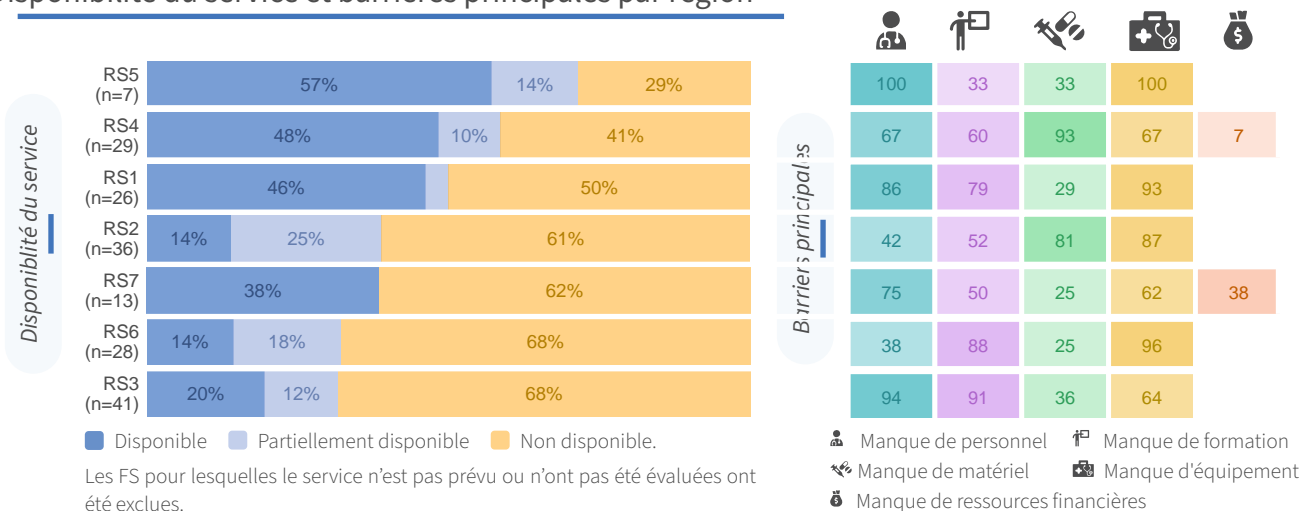
n = 129



Disponibilité du service selon le type de FS



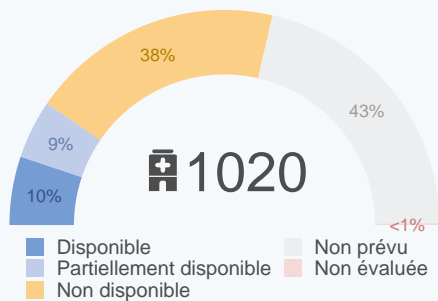
Disponibilité du service et barrières principales par région





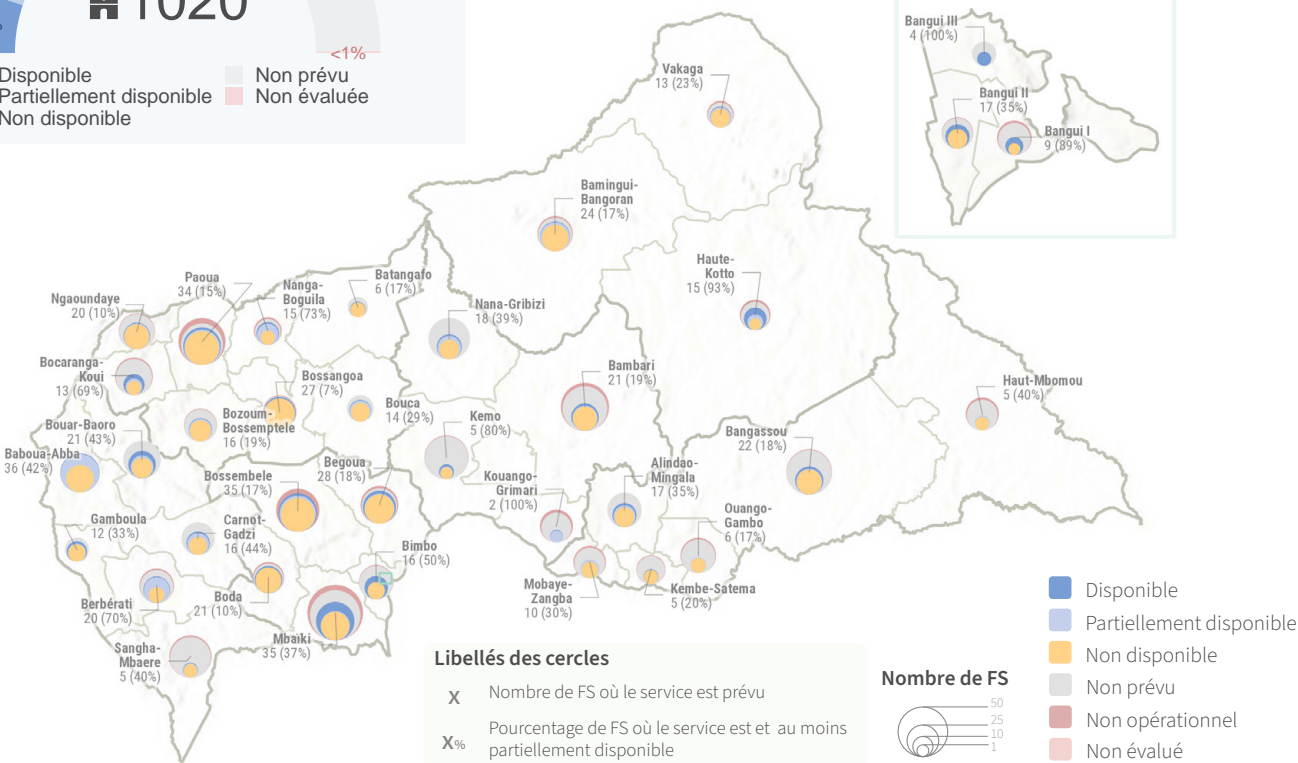
PPE

Disponibilité générale du service

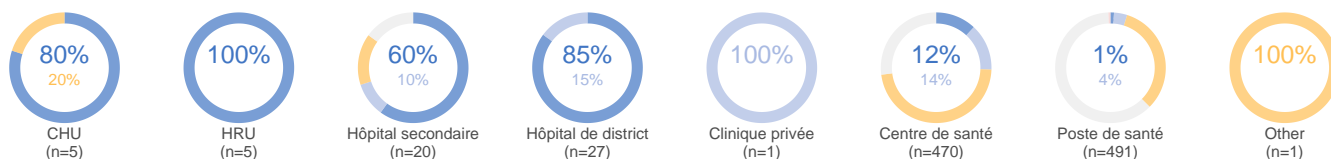


Principales barrières à la fourniture du service

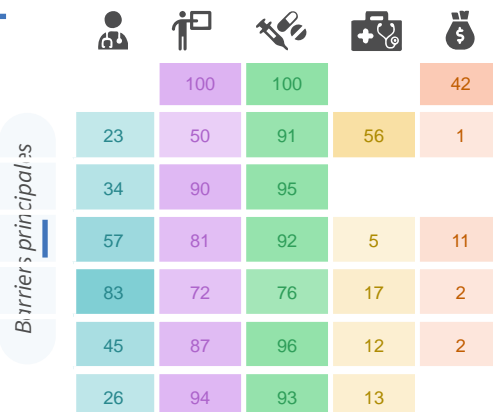
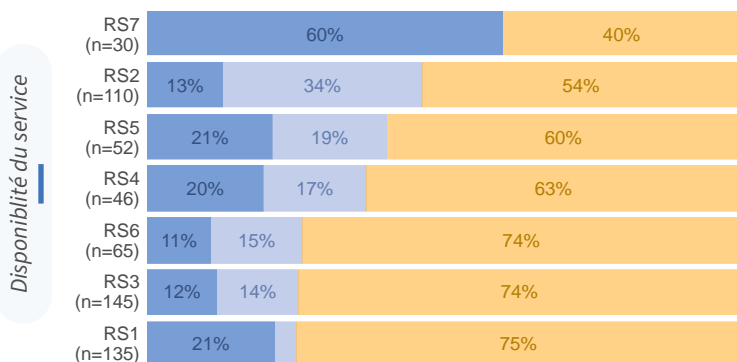
n = 479



Disponibilité du service selon le type de FS



Disponibilité du service et barrières principales par région

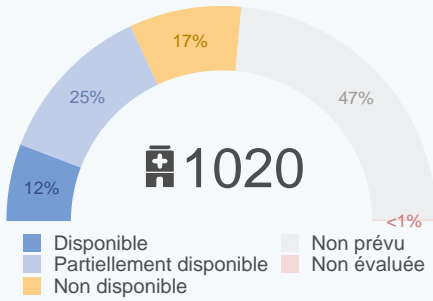


Les FS pour lesquelles le service n'est pas prévu ou n'ont pas été évaluées ont été exclues.



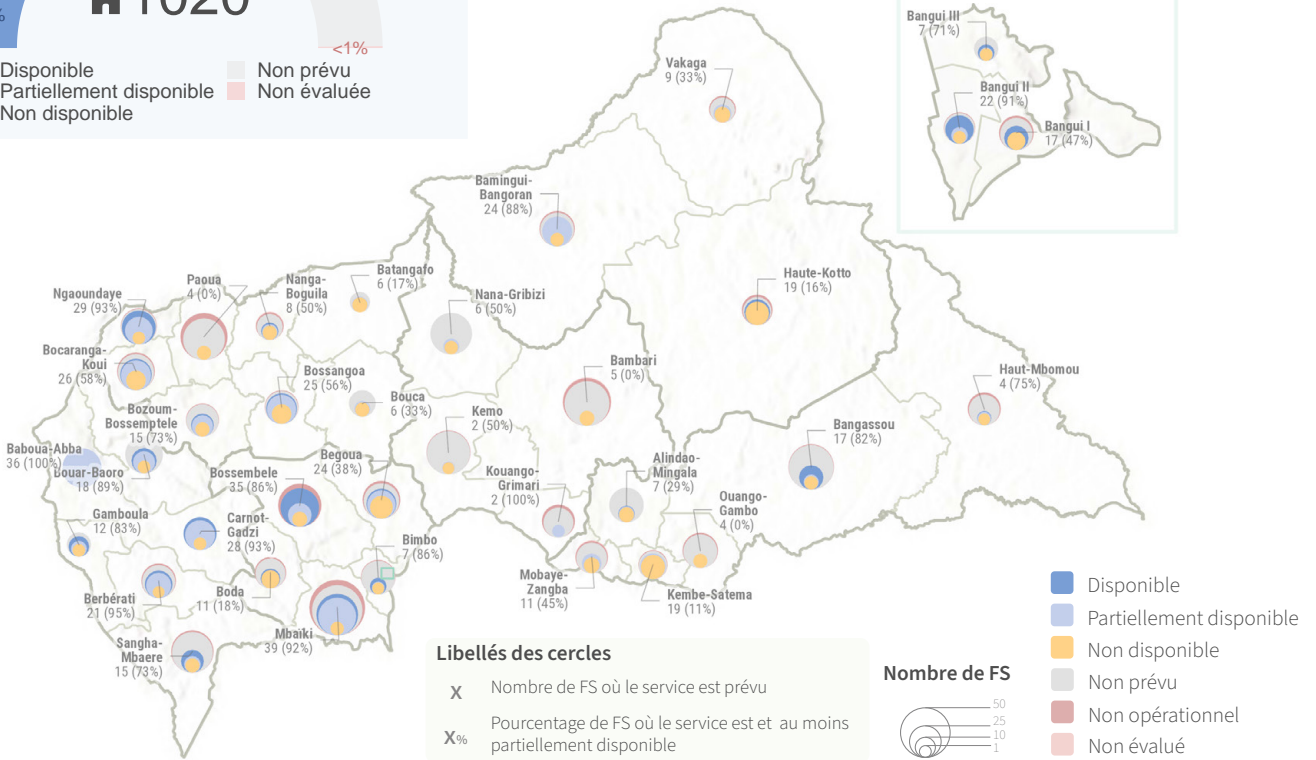
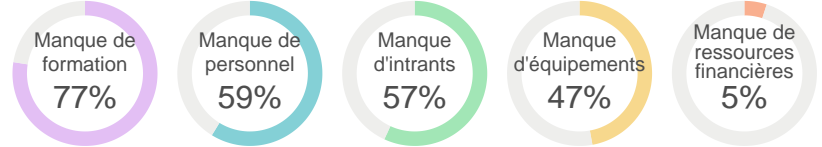
Clinique MNT

Disponibilité générale du service

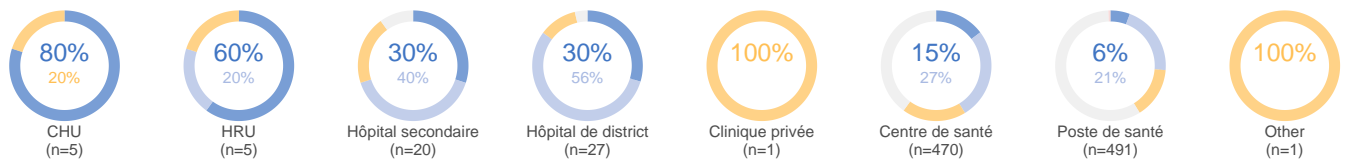


Principales barrières à la fourniture du service

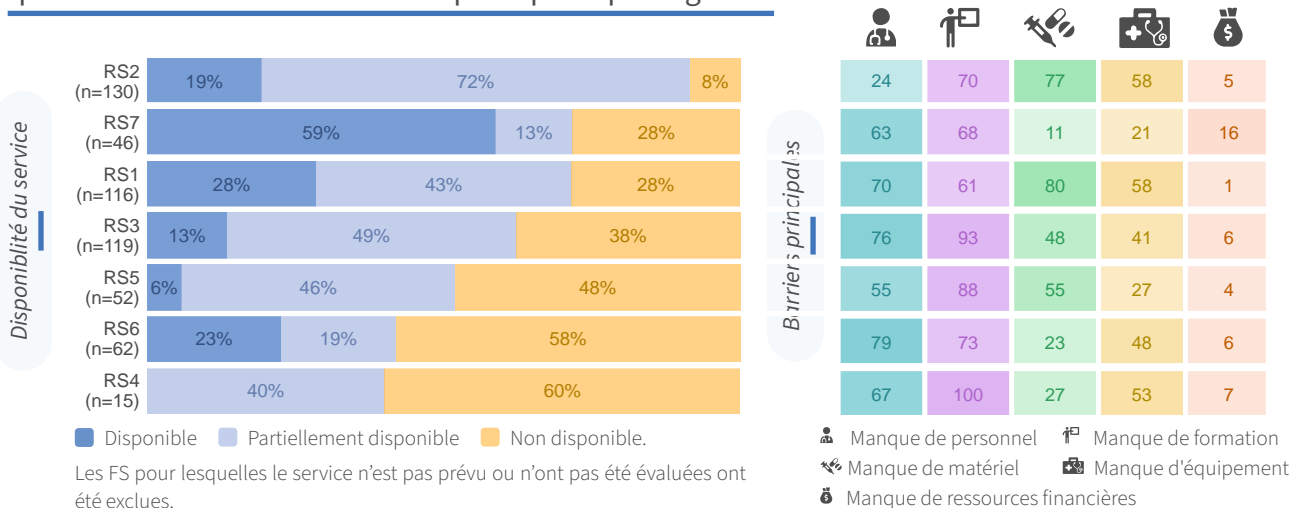
n = 422



Disponibilité du service selon le type de FS



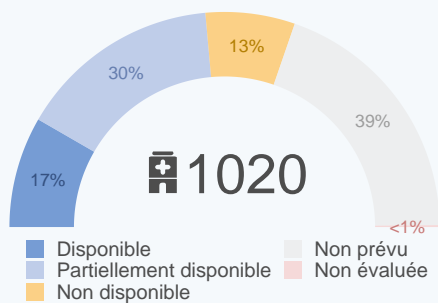
Disponibilité du service et barrières principales par région





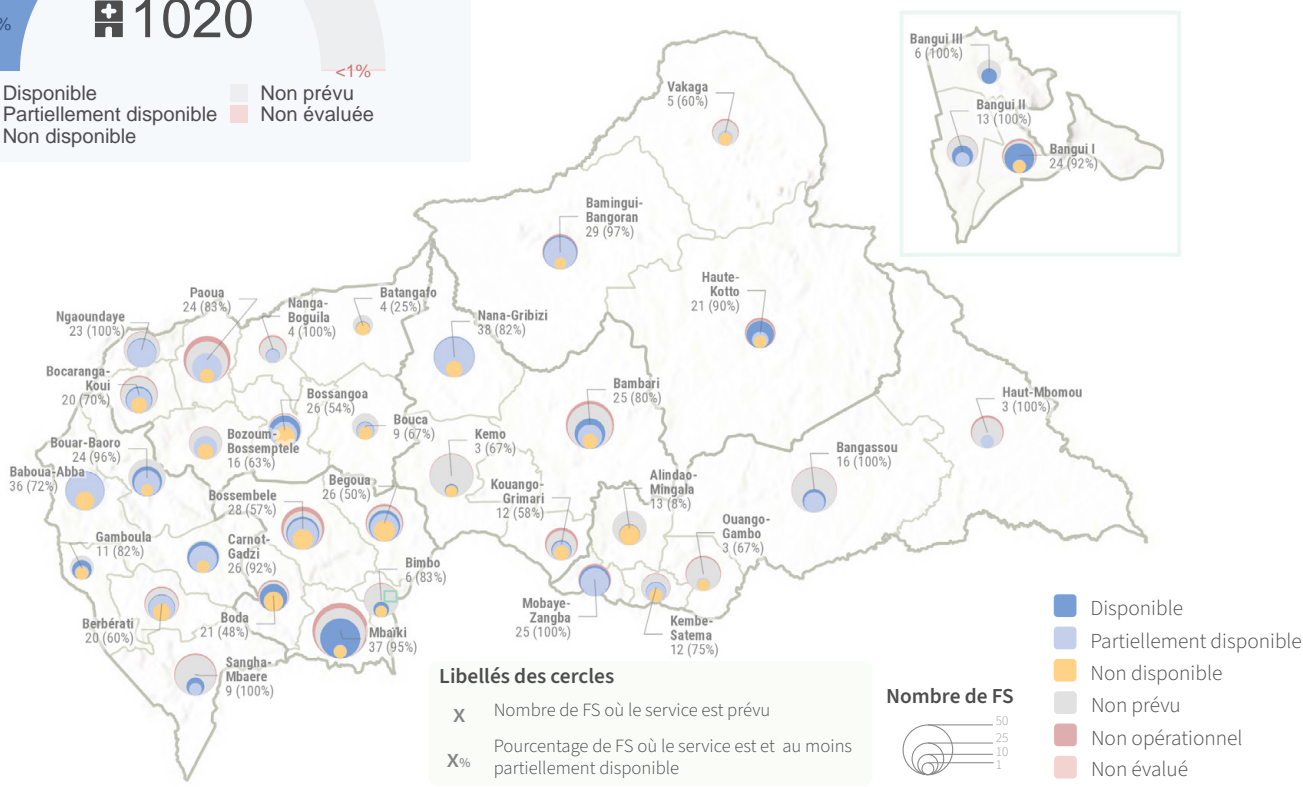
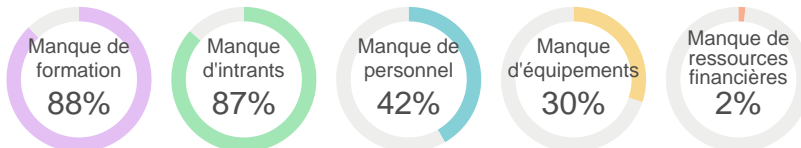
Hypertension

Disponibilité générale du service

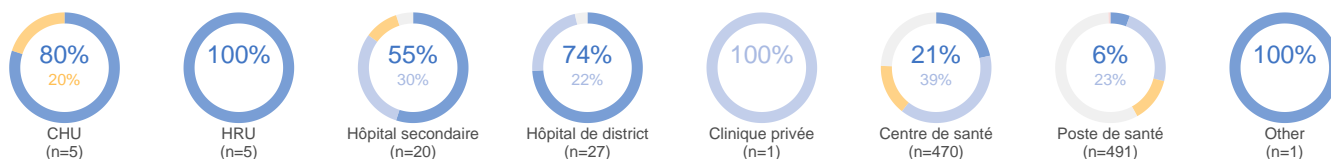


Principales barrières à la fourniture du service

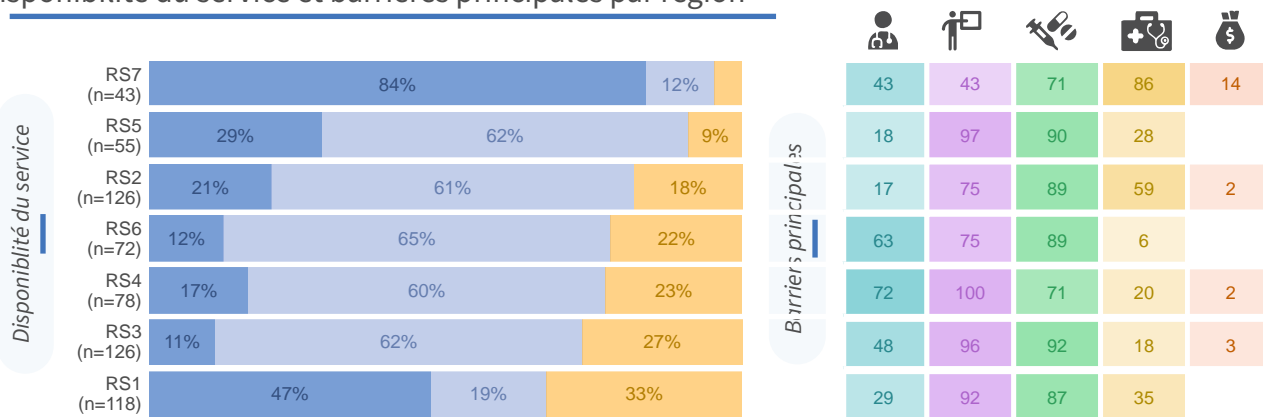
n = 449



Disponibilité du service selon le type de FS



Disponibilité du service et barrières principales par région



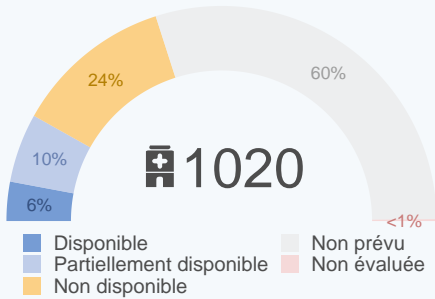
Les FS pour lesquelles le service n'est pas prévu ou n'ont pas été évaluées ont été exclues.

Manque de personnel, Manque de matériel, Manque de ressources financières, Manque de formation, Manque d'équipement



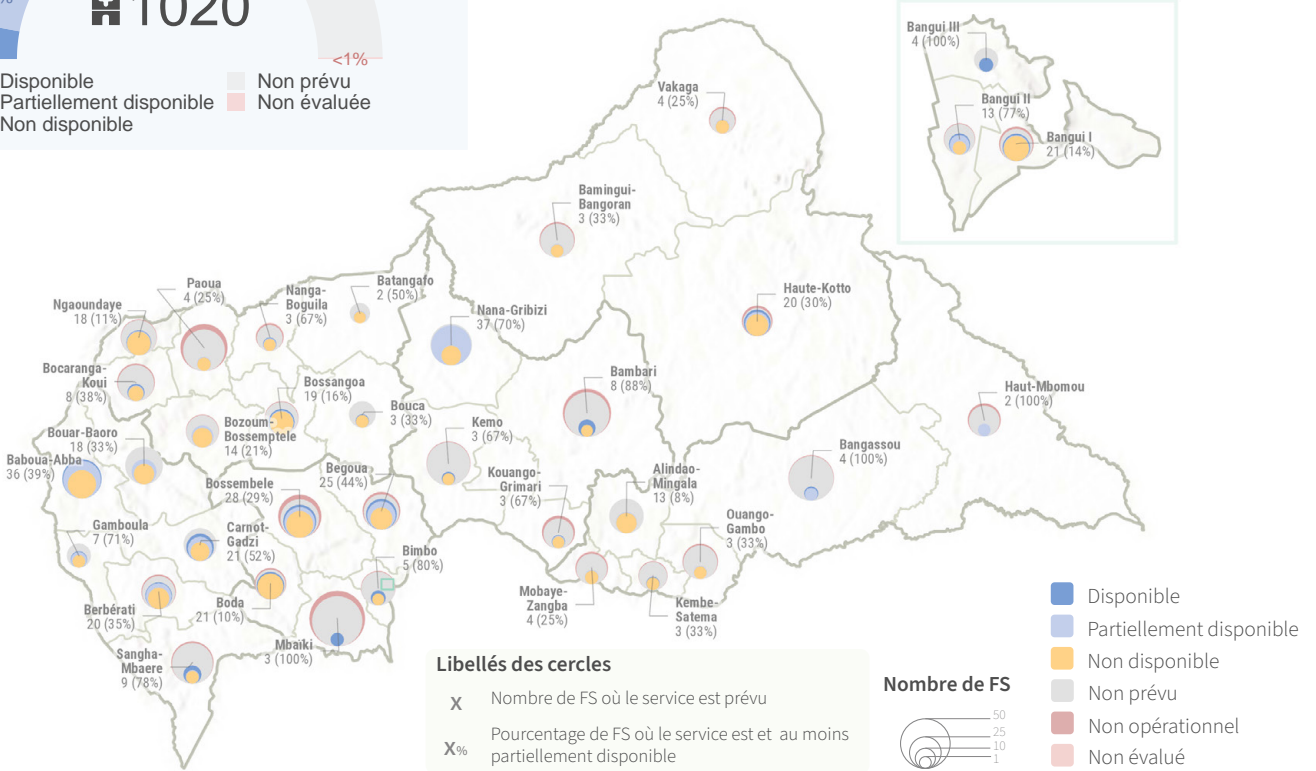
Diabète

Disponibilité générale du service

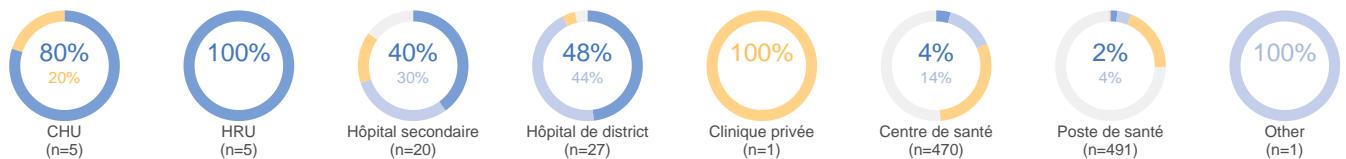


Principales barrières à la fourniture du service

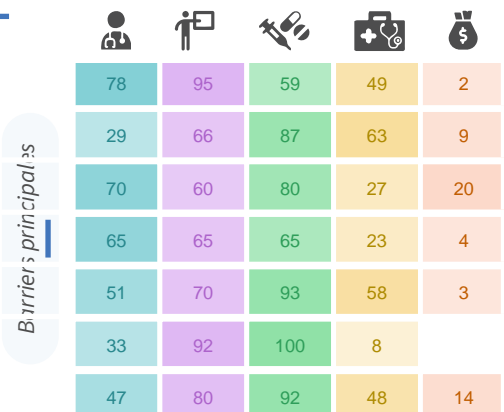
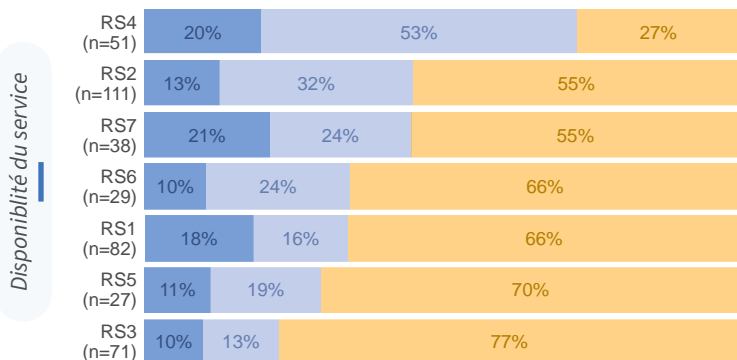
n = 350



Disponibilité du service selon le type de FS



Disponibilité du service et barrières principales par région



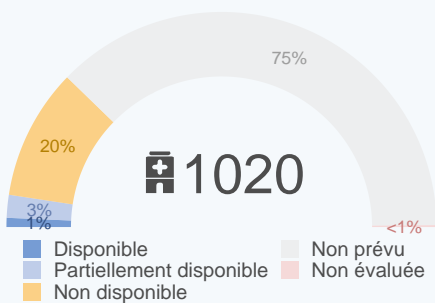
Les FS pour lesquelles le service n'est pas prévu ou n'ont pas été évaluées ont été exclues.

Manque de personnel
 Manque de formation
 Manque de matériel
 Manque d'équipement
 Manque de ressources financières



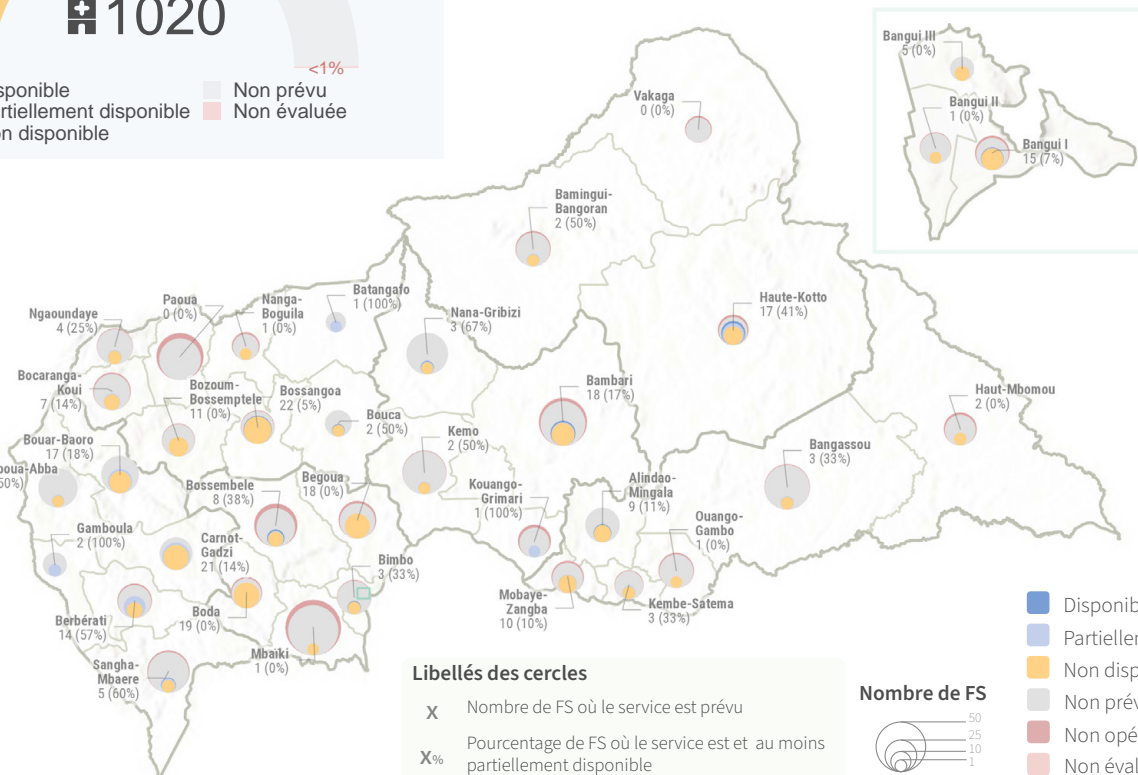
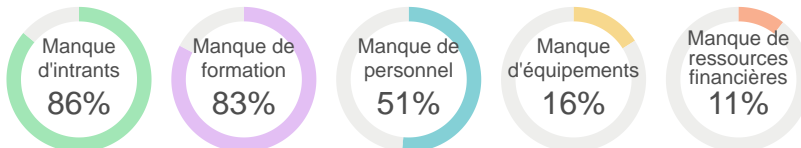
Prise en charge des troubles mentaux

Disponibilité générale du service

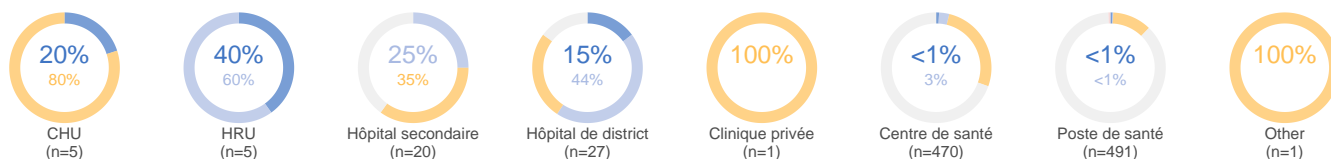


Principales barrières à la fourniture du service

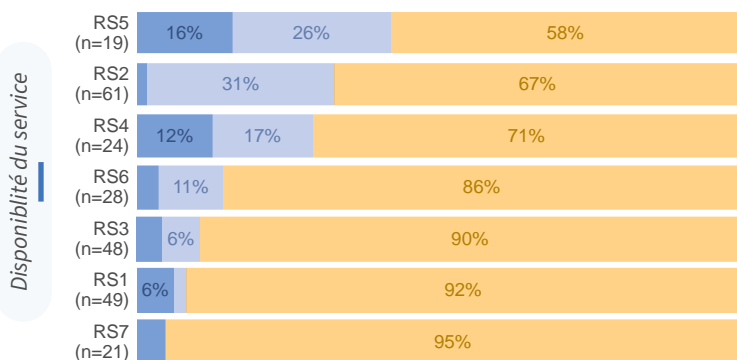
n = 237



Disponibilité du service selon le type de FS



Disponibilité du service et barrières principales par région



■ Disponible ■ Partiellement disponible ■ Non disponible.

Les FS pour lesquelles le service n'est pas prévu ou n'ont pas été évaluées ont été exclues.

Manque de personnel
 Manque de formation
 Manque de matériel
 Manque d'équipement
 Manque de ressources financières



ANNEXE II: DISPONIBILITÉ DES SERVICES PAR DISTRICT

Aménagement de base

	Alindao	Baboua	Bambari	Bamingui-Bangoran	Bangassou	Bangui	Bangui	Bangui	Bangui	Batangafo	Begoua	Berberati	Bimbo	Bocaranga	Boda	Bossangoa	Bossemebele	Bouar	Bouca	Bozoum	Carnot	Gamboula	Grimari	Haut-Mbomou	Haute-Kotto	Kembe	Kemo	Mbaiki	Mobaye	Nana-Gribizi	Nanga-Bogoula	Ngaoundaye	Ouango	Paoua	Sangha-Mbaere	Vakaga
Disponibilité en eau	1	5	4	4	5	9	6	9	5	4	8	4	4	10	6	5	8	4	4	2	4	3	1	5	1	5	5	1	4	5	4	3	3	5	2	
Disponibilité des installations d'assainissement	4	5	4	5	7	9	6	8	5	5	5	4	6	10	5	6	6	4	5	4	3	5	1	6	1	4	5	1	5	6	3	3	2	5	6	
Disponibilité des installations pour l'hygiène des mains	4	6	5	7	7	9	8	9	6	2	5	9	5	9	7	8	7	5	6	5	5	6	2	8	3	6	10	5	4	6	5	4	5	6	5	
Disponibilité de l'équipement de nettoyage	4	5	5	6	5	8	6	8	5	2	5	4	4	9	6	6	6	5	6	4	4	2	1	6	2	5	5	2	5	6	5	3	5	6	4	
Triage des déchets	4	5	6	6	5	9	7	9	5	4	7	6	4	10	7	4	9	4	6	9	5	4	1	9	2	4	8	2	4	7	3	3	5	6	5	
Élimination des déchets pointus et tranchants	4	5	5	6	5	8	6	10	5	4	7	6	4	10	6	5	5	5	6	5	3	4	1	7	2	5	10	4	5	8	6	4	1	7	4	
Élimination des déchets infectieux	4	5	5	6	6	8	7	8	5	3	6	6	3	10	6	4	5	5	5	4	3	4	1	5	2	4	10	1	5	7	4	3	5	6	5	
Disponibilité d'énergie	2	5	5	6	3	10	6	9	2	4	7	4	1	2	2	4	5	1	4	1	2	0	1	1	3	3	7	3	2	0	0	1	2	5	1	
Disponibilité de la chaîne du froid	3	3	5	7	4	4	6	5	8	5	8	5	5	8	6	5	5	7	7	6	6	6	1	6	1	3	6	4	4	6	6	1	8	6	3	
Disponibilité de l'équipement de communication	2	5	1	1	1	9	3	9	0	0	5	3	2	3	2	6	8	0	4	3	3	1	0	1	0	2	10	0	1	0	0	0	1	1	1	

Les valeurs reflètent la disponibilité d'un indicateur par un score compris entre **0** (disponible dans aucune ou presque aucune FS, cellules orange foncé) et **10** (disponible dans toutes ou presque toutes les FS, cellules bleu foncé). Une pondération de **0,5** est utilisée pour tenir compte des indicateurs partiellement disponibles. Le tableau exclut les FS non opérationnelles et inconnues.



Services cliniques et d'urgence généraux

	Alindaï	Baboua	Bambari	Bamingui-Bangoran	Bangassou	Bangui	Bangui	Bangui	Batangaïo	Begoua	Berberati	Bimbo	Bocaranga	Boda	Bossangoa	Bossemele	Bouar	Bouca	Bozoum	Carnot	Gamboula	Gimari	Haut-Mbomou	Haute-Kotto	Kempe	Kemo	Mbaiki	Mobaye	Nana-Gribizi	Nanga-Bogoula	Ngaoundaye	Ouango	Paoua	Sangha-Mbaere	Vakaga	
Demande de services d'ambulance par le patient	3	1	1	1	2	1	3	10	2	1	3	0	1	0	0	2	7	3	1	2	0	1	0	1	2	1	1	0	2	2	1	0	1	6	1	
Reconnaissance des signes de danger	5	5	8	6	7	9	10	10	5	9	9	10	6	10	10	4	6	5	1	9	8	4	4	5	3	1	10	6	4	8	8	2	7	10	5	
Triage formel basé sur l'acuité	5	5	2	4	3	4	5	9	1	8	9	10	2	7	9	4	9	4	2	5	4	4	2	5	2	0	4	4	4	8	2	1	5	10	5	
Soins d'urgence de base de l'OMS par le prestataire préhospitalier	4	4	0	2	0	4	8	7	0	4	7	10	2	10	2	3	4	5	1	4	4	2	2	3	3	1	4	2	5	7	1	1	4	7	1	
Soins d'urgence de base de l'OMS	4	2	0	3	0	3	5	8	2	2	5	10	1	8	2	3	1	4	2	4	2	1	0	1	2	1	3	5	7	6	3	1	5	5	5	
Gestion avancée basée sur le syndrome	4	1	1	2	5	3	5	8	2	3	4	10	2	3	4	2	4	4	2	4	2	0	5	1	5	5	3	5	10	10	4	2	7	8	5	
Référence surveillée	3	1	9	1	1	3	9	10	2	2	6	10	2	3	3	2	9	3	3	2	1	2	0	1	1	1	4	2	2	6	3	2	8	8	1	
Capacité de référence	3	5	9	1	2	3	9	10	3	3	5	9	2	2	3	2	7	1	2	3	2	0	0	6	1	3	9	3	2	5	4	1	6	6	4	
Acceptation de la référence	4	5	7	3	2	6	9	10	2	0	3	6	5	8	4	4	6	1	3	6	2	2	3	2	2	1	10	1	0	5	4	1	5	9	0	
Acceptation des références complexes	5	5	5	2	2	4	8	10	2	2	5	6	6	7	5	4	6	1	2	4	4	2	2	2	2	1	10	0	0	6	4	1	0	10	0	
Services ambulatoires au niveau primaire	3	3	4	6	8	5	10	9	4	3	8	10	4	5	5	5	7	1	3	6	3	5	1	2	4	8	6	4	3	5	6	0	8	1	2	
Service ambulatoire au niveau secondaire	2	2	7	6	5	7	5	9	4	3	3	4	2	8	2	4	5	4	4	5	4	4	2	3	3	7	7	1	0	7	2	1	9	4	0	
Visites à domicile	3	5	6	6	5	5	5	8	4	4	6	10	2	10	1	2	8	3	4	6	7	2	2	6	2	3	6	0	2	7	0	3	6	10	5	
Prise en charge définitive des traumatismes mineurs	2	5	8	6	6	5	7	8	5	8	7	6	5	6	7	4	7	4	6	6	7	2	5	4	2	8	9	6	5	7	6	2	8	6	6	
Chirurgie d'urgence et élective	0	4	8	5	8	2	1	5	10	2	1	1	2	1	10	5	1	1	0	5	5	1	5	8	5	10	9	2	10	7	2	5	0	2	2	
Chirurgie d'urgence et élective avec au moins deux blocs opératoires	10	0	8	2	5	4	8	3	5	5	1	10	1	1	0	4	2	2	1	0	2	0	0	0	0	10	10	0	10	5	0	0	0	5	2	
Service orthopédique / traumatologie	5	2	3	5	10	2	2	0	5	5	1	0	2	1	0	2	0	0	0	5	2	0	0	0	0	5	0	0	10	5	5	0	0	3	0	
Capacité d'hospitalisation courte	4	5	9	5	9	6	5	10	6	5	3	5	5	6	6	5	6	4	5	4	6	5	4	5	3	8	8	6	10	5	6	1	7	10	5	
Au moins 20 lits d'hospitalisation	3	0	2	5	6	2	2	7	2	3	2	5	1	2	2	5	5	2	2	2	2	3	3	0	3	7	8	8	10	3	5	1	2	2	2	
Au moins 50 lits d'hospitalisation	3	0	4	5	5	5	4	3	5	5	2	10	1	1	10	6	3	3	3	5	0	0	2	0	2	10	2	2	10	5	10	0	10	2	0	
Gestion des soins critique en milieu hospitalier	10	0	5	0	8	3	8	6	5	7	1	10	1	1	5	3	2	5	1	5	3	0	2	1	0	10	2	0	8	10	5	0	10	0	2	
Unité de soins intensifs	10	0	5	1	3	7	10	8	0	2	2	0	1	3	10	3	4	5	1	10	3	0	2	1	0	10	9	0	10	8	5	0	10	0	0	
Laboratoire de base (catégorie I)	3	2	2	3	2	5	8	10	5	5	4	1	5	3	4	7	5	6	3	4	4	3	1	1	3	6	5	5	5	6	5	2	4	6	2	
Laboratoire de niveau secondaire et de catégorie II	1	2	2	2	4	4	6	9	10	6	3	9	0	2	2	4	4	5	2	4	2	2	7	1	3	8	6	3	8	5	4	0	3	8	0	
Laboratoire de catégorie III	1	0	5	0	5	0	0	4	0	2	2	0	2	5	0	0	3	0	0	0	0	0	2	0	0	0	0	0	0	0	0	0	0	0	0	0
Service banque de sang	10	0	3	5	5	0	10	2	10	0	5	5	1	0	10	2	2	0	0	10	1	0	5	1	0	5	5	5	5	2	2	0	10	2	0	
Unité d'hémodialyse	0	0	0	0	0	5	0	0	0	0	0	0	0	0	0	0	2	0	0	0	0	0	0	0	0	0	0	0	0	0	0	0	0	0	0	0
Unité radiologique de base	0	0	5	2	10	5	5	8	5	2	5	10	0	0	5	1	3	0	2	5	1	0	2	1	0	0	2	0	0	3	0	8	1	0	0	
Unité radiologique radiographie	0	0	5	0	10	5	0	0	0	0	0	5	0	0	0	0	2	0	0	0	5	0	0	1	0	0	0	0	5	0	0	0	5	0	5	
Procédures d'évacuation médicale	2	2	3	1	3	3	4	8	2	3	1	4	2	0	0	2	3	5	2	5	3	2	2	7	0	3	7	5	5	5	10	0	3	9	0	
Procédures pour les scénarios de pertes massives	4	5	8	2	3	0	10	5	8	0	2	10	1	0	0	2	1	5	0	5	2	2	0	0	8	3	5	0	3	0	0	5	9	0		

Les valeurs reflètent la disponibilité d'un service par un score compris entre 0 (disponible dans aucune ou presque aucune FS, cellules orange foncé) et 10 (disponible dans toutes ou presque toutes les FS, cellules bleu foncé). Une pondération de 0,5 est utilisée pour tenir compte des services partiellement disponibles. Le tableau exclut les FS non opérationnelles et inconnues.



Santé et nutrition de l'enfant

	Alindao	Baboua	Bambari	Bamingui-Bangoran	Bangassou	Bangui	Bangui	Bangui	Batangalo	Begoua	Berberati	Bimbo	Bocaranga	Boda	Bossangoa	Bossemebele	Bouar	Bouca	Bozoum	Carnot	Gamboula	Grimari	Haut-Mbomou	Haute-Kotto	Kembe	Kemo	Mbaiki	Mbaya	Nana-Gribizi	Nanga-Bogoula	Ngoundaye	Ouango	Paoua	Sangha-Mbaere	Vakaga
Premiers secours à base communautaire	5	5	5	6	7	1	9	8	1	1	6	5	3	10	7	5	9	3	2	5	7	7	4	9	3	3	6	4	1	7	0	4	9	9	5
PCIME communautaire	5	5	1	4	7	5	9	9	5	5	10	10	6	10	4	7	10	6	3	8	8	6	1	6	4	4	9	3	0	7	9	3	9	10	6
Clinique des enfants de moins de 5 ans par la PCIME	6	5	10	8	7	5	2	9	6	9	9	10	6	10	3	8	9	5	6	6	8	6	2	7	4	6	9	6	3	8	10	4	9	10	5
Prise en charge des enfants classés dans les maladies sévères ou très sévères	2	6	6	3	8	5	3	5	7	2	2	4	2	4	1	5	8	5	1	4	7	4	7	2	3	6	9	6	10	5	3	4	2	10	1
Mobilisation communautaire pour le PEV	4	5	10	10	7	6	7	10	5	9	9	10	7	6	4	7	9	5	3	7	9	8	4	8	4	9	10	9	4	8	7	3	10	8	8
PEV	4	5	6	8	6	6	8	8	5	8	5	9	6	6	7	5	8	5	8	6	8	7	4	7	3	9	9	7	2	8	6	4	8	7	6
IEC sur les pratiques d'ANJE	4	5	6	8	7	7	7	9	4	3	8	10	5	10	9	6	9	5	5	6	8	5	4	7	3	3	9	6	4	8	6	2	6	10	7
Dépistage de la malnutrition aiguë au niveau communautaire	5	5	10	10	7	7	4	10	5	8	10	4	7	10	8	7	9	6	5	10	8	8	4	8	3	8	9	10	9	7	10	5	10	8	9
Suivi de la croissance au niveau primaire	6	5	10	8	8	7	4	9	3	8	10	10	5	6	6	7	9	6	5	9	8	8	6	6	1	6	8	9	9	7	4	4	5	8	9
Soutien à la gestion PCMA	6	5	2	4	8	8	10	10	3	4	3	10	4	9	6	4	6	5	2	6	7	7	8	7	3	8	8	3	8	8	3	3	2	2	7
IMAM	4	5	10	9	8	7	3	7	4	7	4	10	4	9	6	4	8	5	7	5	8	7	6	7	3	8	7	6	9	8	6	3	7	1	8
Centre de stabilisation pour la prise en charge de la malnutrition aiguë sévère	10	2	7	5	2	2	0	0	4	2	3	1	1	2	3	3	2	4	1	5	5	4	3	2	5	7	2	5	10	0	8	2	5	2	5



Maladies transmissibles

	Alindao	Baboua	Bambari	Bamingui-Bangoran	Bangassou	Bangui	Bangui	Bangui	Batangalo	Begoua	Berberati	Bimbo	Bocaranga	Boda	Bossangoa	Bossemebele	Bouar	Bouca	Bozoum	Carnot	Gamboula	Grimari	Haut-Mbomou	Haute-Kotto	Kembe	Kemo	Mbaiki	Mbaya	Nana-Gribizi	Nanga-Bogoula	Ngoundaye	Ouango	Paoua	Sangha-Mbaere	Vakaga
Notification sentinelle	5	1	10	10	7	2	8	9	6	7	6	10	7	10	8	6	8	5	9	7	6	6	4	7	6	10	10	9	5	8	10	2	3	4	10
Surveillance basée sur les événements	5	5	10	10	8	2	1	9	4	9	7	10	7	10	1	9	10	6	6	8	7	6	4	6	6	10	10	7	5	7	10	5	8	6	10
Paludisme au niveau communautaire	5	5	10	2	8	5	8	10	5	9	10	1	9	10	2	8	9	8	2	6	7	10	2	8	4	10	10	6	1	8	8	6	9	10	1
Paludisme au niveau primaire	5	5	10	10	8	9	10	10	6	10	10	10	10	10	9	9	8	9	10	8	10	3	8	6	10	10	10	10	6	8	10	5	8	10	7
Lutte anti vectorielle	2	1	10	3	0	1	10	4	6	5	5	5	4	10	1	5	2	4	4	5	5	3	2	6	0	6	10	1	5	8	4	1	3	8	5
Campagnes de masse	6	5	10	10	1	6	5	10	5	8	4	10	7	10	1	9	5	5	4	2	8	10	1	0	0	10	10	0	5	8	10	4	9	10	4
Tuberculose	2	1	8	8	2	4	4	6	5	2	2	2	2	3	1	10	2	2	2	2	6	2	2	3	1	8	6	1	10	5	3	10	7	6	2
TB-MR	4	0	8	5	2	2	4	8	10	2	2	2	0	0	1	0	2	0	2	0	2	2	3	10	0	5	0	0	0	1	0	0	10	6	10
IEC sur les maladies prioritaires locales	5	5	10	9	7	9	9	10	6	6	5	10	7	10	9	9	8	6	5	9	7	6	6	7	4	4	7	4	2	8	10	4	10	9	7
Diagnostic et prise en charge d'autres maladies d'importance locale	4	0	8	6	8	8	10	10	4	4	1	8	2	2	7	2	5	5	3	2	8	4	5	8	8	0	10	1	5	8	5	1	0	7	1
Prise en charge des maladies transmissibles graves et / ou compliquées	2	5	9	8	8	8	0	10	5	2	5	6	1	8	1	4	4	10	3	3	8	4	7	4	0	3	8	2	10	6	6	2	10	5	2
Unité ou chambre d'isolement	5	0	6	10	5	8	10	5	2	8	3	3	0	7	10	3	0	10	8	10	3	2	2	5	0	0	10	0	0	2	1	8	10	2	2

Les valeurs reflètent la disponibilité d'un service par un score compris entre 0 (disponible dans aucune ou presque aucune FS, cellules orange foncé) et 10 (disponible dans toutes ou presque toutes les FS, cellules bleu foncé). Une pondération de 0,5 est utilisée pour tenir compte des services partiellement disponibles. Le tableau exclut les FS non opérationnelles et inconnues.



santé sexuelle et génésique

	Alindao	Baboua	Bambari	Bamingui-Bangoran	Bangassou	Bangui	Bangui	Bangui III	Batangato	Begoua	Berberati	Bimbo	Bocaranga	Boda	Bossangoa	Bossembele	Bouar	Bouca	Bozoum	Carnot	Gamboula	Gimari	Haut-Mbomou	Haute-Kotto	Kempe	Kemo	Mbaiki	Mbaya	Nana-Gribizi	Nanga-Bogoula	Ngoundaye	Ouango	Paoua	Sangha-Mbaere	Vakaga
Disponibilité de préservatifs gratuits	3	5	6	10	5	5	9	10	5	7	5	10	6	6	10	9	9	7	8	8	7	10	3	8	1	9	10	7	1	8	5	1	7	10	10
IEC sur la prévention des IST et du VIH	2	5	10	6	8	8	8	10	5	7	8	10	6	10	10	9	8	7	6	6	7	5	4	8	4	6	10	8	2	8	5	3	7	10	8
Plaidoyer sur les IST et le VIH	0	5	5	4	3	10	4	8	1	2	1	1	6	10	0	5	7	5	4	1	6	1	1	1	0	1	10	4	0	5	4	1	6	7	1
Prise en charge syndromique des IST	4	5	5	5	5	8	3	10	5	4	7	4	5	6	9	4	3	4	6	6	8	3	4	6	3	5	8	5	5	7	8	2	4	5	4
Conseil et dépistage du VIH	1	5	6	1	6	6	5	10	1	5	3	10	5	5	2	5	5	3	2	4	7	2	3	2	2	5	10	3	0	3	2	3	2	9	3
PTME	1	2	9	1	5	5	9	8	2	5	4	4	3	3	5	4	6	4	3	5	4	4	4	2	1	4	7	3	1	5	2	3	2	8	5
ART	10	1	6	5	4	7	9	8	5	3	2	5	6	2	1	8	3	4	3	6	4	2	2	2	2	10	7	1	4	3	1	0	2	2	5
Planification familiale	3	5	8	6	7	10	8	8	6	7	6	10	4	10	8	6	8	6	8	5	5	8	3	7	3	5	10	6	2	6	1	3	7	6	8
Soins prénatals	5	5	8	5	8	9	9	10	6	4	7	10	6	6	8	8	9	6	5	4	7	5	5	7	4	4	10	7	4	7	5	2	7	7	7
Accouchements à domicile propres	4	5	8	7	1	4	9	10	0	10	4	10	4	10	3	7	5	1	4	5	4	4	3	6	0	6	6	3	2	9	3	1	6	9	5
Soins qualifiés pendant l'accouchement	4	5	3	5	7	8	6	9	2	5	6	9	4	6	4	8	9	3	3	5	8	4	3	7	4	5	10	5	4	7	4	2	6	6	5
SONUB	1	3	3	5	8	5	8	9	5	4	8	9	4	6	6	7	2	5	3	5	5	3	5	7	4	4	10	5	5	7	5	2	6	4	5
SONUC	0	1	4	5	10	2	4	7	4	2	2	3	1	4	0	9	4	3	2	10	7	8	5	7	5	9	10	5	7	8	5	5	3	5	8
Soins post-partum	4	5	4	7	8	8	10	10	6	2	6	8	5	6	8	7	6	5	5	8	7	4	5	8	2	5	10	6	6	7	9	3	6	6	6
Soins d'avortement complets	1	1	4	5	10	3	4	10	5	2	5	4	2	8	2	7	4	2	2	2	4	5	7	8	2	7	9	2	10	7	5	1	8	8	4
Prise en charge clinique des victimes de viol	1	4	3	1	6	8	5	7	3	1	5	4	6	2	1	2	4	5	1	5	4	2	3	7	1	5	4	0	3	4	2	2	2	5	1
Contraception d'urgence	3	3	3	4	6	5	8	6	1	2	4	9	6	2	1	2	2	1	2	4	5	10	4	7	1	7	9	3	2	4	0	1	4	4	2
PPE	3	2	2	1	2	9	4	10	2	2	4	5	6	1	1	1	4	2	1	3	3	8	2	8	2	7	4	2	2	4	1	1	1	3	2

Les valeurs reflètent la disponibilité d'un service par un score compris entre 0 (disponible dans aucune ou presque aucune FS, cellules orange foncé) et 10 (disponible dans toutes ou presque toutes les FS, cellules bleu foncé). Une pondération de 0,5 est utilisée pour tenir compte des services partiellement disponibles. Le tableau exclut les FS non opérationnelles et inconnues.



maladies non-transmissibles et santé mentale

	Alindao	Baboua	Bambari	Bamingui-Bangoran	Bangassou	Bangui	Bangui I	Bangui II	Batangato	Begoua	Berberati	Bimbo	Bocaranga	Boda	Bossangoa	Bossemele	Bouar	Bouca	Bozoum	Carnot	Gamboula	Grimari	Haut-Mbomou	Haute-Kotto	Kempe	Kemo	Mbaiki	Mibaye	Nama-Gribizi	Nanga-Bogoula	Ngoundaye	Ouango	Paoua	Sangha-Mbaere	Vakaga	
Promouvoir l'auto-prise en charge, fournir des soins de santé de base et un soutien psychosocial	2	5	2	6	8	4	8	10	2	2	6	3	2	9	0	5	6	4	2	3	5	0	5	1	0	10	2	2	5	4	4	1	2	6	0	
Clinique MNT	2	5	0	4	8	5	8	6	1	2	6	8	3	2	3	7	6	2	4	5	7	5	5	2	0	2	5	2	2	4	6	0	0	6	2	
Asthme et MPOC	1	2	6	5	5	3	6	7	2	3	2	8	4	1	1	1	5	2	1	3	3	2	4	3	1	7	5	5	7	6	5	3	5	4	2	
Hypertension	1	4	6	5	6	9	8	10	2	3	3	8	4	5	4	3	6	4	3	6	7	4	5	8	4	7	9	6	4	6	5	3	4	9	3	
Diabète	0	2	9	2	8	1	5	10	2	3	2	8	3	1	1	2	2	3	1	4	4	5	5	2	3	7	10	1	4	5	1	2	1	7	1	
Réadaptation en milieu hospitalier	5	0	5	5	5	2	2	2	5	2	2	0	1	0	2	4	2	5	0	4	2	0	0	1	0	0	5	0	10	2	0	0	0	2	0	
Services de réadaptation en consultation externe ou au niveau communautaire	7	0	5	0	3	0	3	8	0	0	1	0	1	0	0	1	3	5	2	2	0	0	0	1	0	0	4	0	10	2	4	0	0	2	0	
Prothèses et orthèses	0	0	0	0	5	0	0	3	0	0	0	0	0	0	0	2	0	0	0	0	0	0	0	0	0	0	0	0	10	0	0	0	0	0	2	0
Santé bucco-dentaire et soins dentaires	6	5	0	2	5	3	0	1	2	0	5	10	2	0	0	3	2	0	2	4	0	5	2	5	0	0	5	0	5	0	0	0	0	0	7	0
Premiers secours psychologiques	2	0	1	2	5	3	3	1	0	2	5	8	1	0	0	1	5	5	0	1	4	3	3	7	1	10	6	2	5	2	0	0	10	5	0	
Prise en charge des troubles mentaux	1	2	1	2	2	1	0	0	5	0	3	3	1	0	0	3	1	5	0	1	5	5	0	3	2	2	0	0	5	0	1	0	0	4	0	
Soins hospitaliers pour les troubles mentaux	1	1	5	2	3	1	0	0	5	0	1	5	0	0	5	3	0	2	1	5	5	0	0	2	5	0	0	5	2	0	5	0	0	0	0	
Soins hospitaliers pour troubles mentaux par des spécialistes	1	0	0	0	2	1	0	0	5	0	0	5	0	0	0	0	3	0	0	0	0	0	0	1	5	0	10	0	0	0	0	0	0	0	0	

Les valeurs reflètent la disponibilité d'un service par un score compris entre 0 (disponible dans aucune ou presque aucune FS, cellules orange foncé) et 10 (disponible dans toutes ou presque toutes les FS, cellules bleu foncé). Une pondération de 0,5 est utilisée pour tenir compte des services partiellement disponibles. Le tableau exclut les FS non opérationnelles et inconnues.

ANNEX II: SERVICE DEFINITIONS



Services cliniques et d'urgence généraux

TITLE	SERVICE DEFINITIONS
Demande de services d'ambulance par le patient	Envoi (activé par l'utilisateur) de services d'ambulance de base à partir d'un centre de transit au niveau du district (par exemple, un pool d'ambulance)
Reconnaissance des signes de danger	Reconnaissance des signes de danger chez les nouveau-nés, les enfants et les adultes (y compris la détection précoce des signes d'infection grave, avec une orientation rapide vers des soins de niveau supérieur)
Triage formel basé sur l'acuité	Triage formel basé sur l'acuité d'enfants et d'adultes lors de leur première entrée dans l'établissement (avec un instrument validé tel que l'Outil de triage inter institutions OMS / CICR)
Soins d'urgence de base de l'OMS par le prestataire préhospitalier	Prise en charge initiale sur place par les prestataires de services pré hospitaliers en cas de difficulté respiratoire, d'état de choc, d'altération de l'état mental et de polytraumatisme.
Soins d'urgence de base de l'OMS	Prise en charge de base basée sur le syndrome de la difficulté respiratoire, du choc, de l'altération de l'état mental et du polytraumatisme chez les nouveau-nés, les enfants et les adultes
Gestion avancée basée sur le syndrome	Gestion avancée basée sur le syndrome y compris des difficultés respiratoires, des chocs, de l'état mental altéré et des polytraumatismes dans une unité d'urgence dédiée, y compris pour les nouveau-nés, les enfants et les adultes (les interventions comprennent l'intubation, la ventilation mécanique, les voies respiratoires chirurgicales et la mise en place d'un drain thoracique, contrôle des hémorragies, défibrillation, administration de liquides IV par voie veineuse périphérique et centrale avec ajustement en fonction de l'âge et de l'état, y compris la malnutrition; administration des médicaments d'urgence essentiels
Référence surveillée	Surveillance directe du prestataire pendant le transport vers l'établissement de soins approprié et transfert structuré au personnel de l'établissement.
Capacité de référence	Capacité de référence y compris des procédures de référence, des moyens de communication, accès au transport
Acceptation de la référence	Acceptation de la référence avec aide à la décision à distance pour les prestataires ré hospitaliers et les établissements de niveau primaire, et référence basée sur un protocole spécifique à la condition vers des niveaux supérieurs
Acceptation des références complexes	Acceptation des références complexes avec aide à la décision à distance pour les prestataires préhospitaliers et les établissements de niveau inférieur
Services ambulatoires au niveau primaire	Services ambulatoires au niveau primaire avec disponibilité de tous les médicaments essentiels pour les soins primaires conformément aux directives nationales.
Service ambulatoire au niveau secondaire	Service ambulatoire au niveau secondaire (OPD) avec disponibilité de tous les médicaments essentiels pour les soins secondaires conformément aux directives nationales (y compris les MNT et la prise en charge de la douleur), et au moins un médecin généraliste.



Prise en charge définitive des traumatismes mineurs	Gestion de la douleur, anatoxine tétanique et antitoxine humaine, kits de chirurgie mineure, suture résorbable / soie avec aiguilles, solutions désinfectantes, bandages, gazes, coton.
Visites à domicile	Visites à domicile y compris la promotion des pratiques d'autogestion, le suivi de l'observance des médicaments contre les maladies non transmissibles (MNT) et les soins palliatifs.
Chirurgie d'urgence et élective	Comprend des soins chirurgicaux complets pour les plaies ainsi qu'une prise en charge avancée des fractures, effectuées dans au moins un bloc opératoire avec une anesthésie générale de base, que ce soit avec ou sans gaz.
Chirurgie d'urgence et élective avec au moins deux blocs opératoires	Chirurgie d'urgence et élective avec au moins deux blocs opératoires : avec anesthésie gazeuse pédiatrique et adulte.
Service orthopédique / traumatologie	Service orthopédique / traumatologie pour les soins orthopédiques et chirurgicaux avancés, y compris la prise en charge des brûlés.
Capacité d'hospitalisation courte	Capacité d'hospitalisation courte (maximum 48 heures)
Au moins 20 lits d'hospitalisation	Au moins 20 lits d'hospitalisation avec disponibilité 24/7 de médecins (MD), infirmières et sages-femmes, et 4 à 5 lits pour une courte observation avant l'admission, ou une hospitalisation 24/48 heures.
Au moins 50 lits d'hospitalisation	Au moins 50 lits d'hospitalisation avec des services de pédiatrie et d'Ob gynécologie avec une disponibilité 24/7 de médecins et / ou de spécialistes (chirurgien général, gynécologue, pédiatre, autres),
Gestion des soins critique en milieu hospitalier	Gestion des soins critique en milieu hospitalier avec disponibilité de ventilation mécanique, de pompes à perfusion et de médicaments d'urgence de troisième intention.
Unité de soins intensifs	Unité de soins intensifs : d'au moins 4 lits.
Laboratoire de base	Laboratoire de base (catégorie I) avec microscopie générale et tests rapides (TDR, goutte épaisse, bandelette, Hémocue, Tests d'Emmel, Groupage Sanguin, bacilloscopie)
Service de laboratoire secondaire	Service de laboratoire niveau secondaire et catégorie II. En plus des examens de la catégorie, des analyses spécialisées y sont réalisées (sérologie, biochimie, bactériologique, NFS, CD4, Charge virale)
Services de laboratoire tertiaire	Le service de laboratoire de catégorie III propose des analyses avancées, y compris les concentrations d'électrolytes et de gaz sanguins, capacités des laboratoires de santé publique, en plus des analyses de catégorie III, des analyses plus spécialisées avec des équipements de référence y sont réalisés (Génotypage, séquençage)
Service banque de sang	Service banque de sang
Unité d'hémodialyse	Unité d'hémodialyse
Unité radiologique de base	Service de radiologie et d'échographie.
Unité radiologique radiographie	Unité radiologique radiographie avec stratigraphie, intensificateur de rayons X intraopératoire, échographie, IRM et / ou scanner.
Procédures d'évacuation médicale	Procédures d'évacuation médicale (évacuation sanitaire) y compris de moyens de transport et réseau d'orientation des patients nécessitant des soins hautement spécialisés.
Procédures pour les scénarios de pertes massives	Procédures en place pour le congé prématuré des patients post-opératoires grâce à l'orientation vers des hôpitaux secondaires, dans les scénarios de pertes massives.



Services cliniques et d'urgence généraux

TITLE	SERVICE DEFINITIONS
Premiers secours à base communautaire	Les interventions comprennent le positionnement des voies respiratoires, les interventions en cas d'étouffement et le contrôle des hémorragies externes de base.
PCIME communautaire	Prise en charge intégrée des maladies de l'enfant pour les infections respiratoires aiguës (IRA), les diarrhées et le paludisme par des agents de santé communautaires (ASC)
Clinique des enfants de moins de 5 ans par la PCIME	Prise en charge intégrée des maladies de l'enfant dirigée par du personnel de santé formé à la prise en charge intégrée des maladies de l'enfant et offrant du paracétamol, des antibiotiques de première intention, des sels de réhydratation par voie orale (SRO) et des comprimés dispersibles de zinc, des lignes directrices et des diagrammes nationaux de la prise en charge intégrée des maladies de l'enfant
Prise en charge des enfants classés dans les maladies sévères ou très sévères	Prise en charge des enfants classés dans les maladies sévères ou très sévères (fluides et médicaments parentéraux, oxygène)
Mobilisation communautaire pour le PEV	Mobilisation communautaire pour le programme élargi de vaccination (PEV) de routine et/ou campagnes de vaccination de masse au niveau communautaire
Programme élargi de vaccination (PEV)	Site de sensibilisation régulier pour la vaccination systématique contre toutes les maladies cibles nationales ou site permanent avec une chaîne du froid fonctionnelle en place
IEC sur les pratiques d'ANJE	L'information, l'éducation, et la communication (IEC) sur les pratiques d'alimentation du nourrisson et du jeune enfant (ANJE) visent les responsables de la prise en charge des enfants. Cela englobe la promotion de l'allaitement maternel exclusif et de bonnes pratiques d'alimentation pour les nourrissons, les jeunes enfants, et les enfants en général, ainsi que la recherche active de cas et l'orientation des enfants malades.
Dépistage de la malnutrition aiguë au niveau communautaire	Dépistage de la malnutrition aiguë au niveau communautaire en utilisant circonférence brachiale (MUAC).
Suivi de la croissance au niveau primaire	Suivi de la croissance et / ou dépistage de la malnutrition aiguë (PB ou poids-pour-taille (P/H)).
Soutien à la gestion PCMA	Soutien à la gestion communautaire du programme de malnutrition aiguë et/ou suivi des enfants inscrits à l'alimentation complémentaire / prise en charge thérapeutique
IMAM	Prise en charge intégrée de la malnutrition aiguë (IMAM) avec un programme ambulatoire pour la malnutrition aiguë sévère sans complications médicales avec des aliments thérapeutiques prêts à l'emploi disponibles
Centre de stabilisation pour la prise en charge de la malnutrition aiguë sévère	Centre de stabilisation pour la prise en charge de la malnutrition aiguë sévère avec complications médicales, avec disponibilité de F75, F100, aliments thérapeutiques prêts à l'emploi et équipe formée de médecins, d'infirmières et d'infirmières auxiliaires, 24/7



Maladies transmissibles

TITLE	SERVICE DEFINITIONS
Notification sentinelle	Site sentinelle de notification régulière pour la surveillance syndromique des maladies / conditions locales pertinente
Surveillance basée sur les événements	Signalement immédiat des événements de santé inattendus ou inhabituels via un système de surveillance basé sur les événements
Paludisme au niveau communautaire	Diagnostic des cas suspects avec test de diagnostic rapide (TDR) et traitement des cas positifs, ou détection et référence des cas suspects, et suivi au niveau communautaire
Paludisme au niveau primaire	Diagnostic des cas suspects avec test de diagnostic rapide (TDR) et traitement des cas positifs, ou détection et référence des cas suspects, et suivi au niveau primaire
Lutte anti vectorielle	Soutient des interventions de lutte anti vectorielle (distribution de moustiquaires imprégnées, pulvérisation d'insecticide intra/ extra domiciliaire, IEC connexe)
Campagnes de masse	Mobilisation des communautés et appui aux campagnes de masse de distribution/traitement médicamenteuse
Tuberculose	Diagnostic et traitement des cas de tuberculose (ou détection et aiguillage des cas suspects et suivi)
TB-MR	Diagnostic, prise en charge et suivi des patients atteints de tuberculose multi-résistante (TB-MR)
IEC sur les maladies prioritaires locales	IEC sur la prévention et l'auto-prise en charge des maladies prioritaires locales, telles que ver de guinée (dracunculose), fièvre typhoïde, la diarrhée aiguë, autres
Diagnostic et prise en charge d'autres maladies d'importance locale	Diagnostic et prise en charge d'autres maladies d'importance locale telles que la dengue, avec des protocoles disponibles pour l'identification, la classification, la stabilisation et l'orientation des cas graves
Prise en charge des maladies transmissibles graves et / ou compliquées	Prise en charge des maladies transmissibles graves et / ou compliquées (telles que la dengue sévère, la rougeole avec pneumonie, le paludisme cérébral, etc.)
Unité ou chambre d'isolement	Unité ou chambre d'isolement pour les patients atteints de maladies hautement infectieuses.



santé sexuelle et génésique



IST et VIH/SIDA

TITLE	SERVICE DEFINITIONS
Disponibilité de préservatifs gratuits	Disponibilité de préservatifs gratuits
IEC sur la prévention des IST et du VIH	IEC sur la prévention des IST / VIH et la communication pour le changements de comportement
Plaidoyer sur les IST et le VIH	Plaidoyer aux leaders communautaires sur les IST/VIH
Prise en charge syndromique des IST	Prise en charge syndromique des infections sexuellement transmissibles (IST) avec des antibiotiques nationaux de première intention disponibles
Conseil et dépistage du VIH	Conseil et dépistage du VIH
PTME	Prophylaxie et traitement des infections opportunistes, prévention de la transmission mère-enfant du VIH (PTME)
ART	Antirétroviral thérapie (ART)



Violences sexuelles

TITLE	SERVICE DEFINITIONS
Prise en charge clinique des victimes de viol	Prise en charge clinique des victimes de viol y compris un soutien psychologique
Contraception d'urgence	Contraception d'urgence
PPE	Prophylaxie post-exposition (PPE) pour les IST et les infections à VIH



Santé Maternelle et Néonatale

TITLE	SERVICE DEFINITIONS
Planification familiale	Disponibilité de tests de grossesse et de méthodes contraceptives conformément aux directives nationales
Soins prénatals	Évaluer la grossesse, la naissance et le plan d'urgence, répondre aux problèmes observés (bandelettes de test de protéines urinaires, TDR de la syphilis) et / ou déclarées IST, conseiller / conseiller sur la nutrition et l'allaitement, les soins personnels et la planification familiale, la supplémentation intermittente en fer et en folate grossesse anémique
Accouchements à domicile propres	Accouchements à domicile propres y compris la distribution de trousse d'accouchement propres aux femmes visiblement enceintes, L'IEC et les communications sur les changements de comportement, la connaissance des signes de danger et le lieu et le moment où aller chercher de l'aide, la promotion de l'allaitement maternel exclusif et les pratiques de L'YCF
Soins qualifiés pendant l'accouchement	Soins qualifiés pendant l'accouchement y compris les soins néonataux essentiels précoces: préparation à l'accouchement, évaluation de la présence du travail, stade, remplissage du partogramme de l'OMS et surveillance, gestion des conditions en conséquence, séchage du bébé, soins du cordon propre, réanimation de base du nouveau-né, - contact cutané, ocytocine, allaitement précoce et exclusif, prophylaxie oculaire (sulfate de magnésium et stéroïde prénatal disponibles)
SONUB	Les soins obstétricaux et néonataux essentiels de base (SONUB) comprennent l'administration d'antibiotiques parentéraux, de médicaments ocytotiques/ anticonvulsivants, l'ablation manuelle du placenta, l'ablation des produits retenus par aspiration manuelle sous vide (MVA), l'accouchement vaginal assisté, et l'établissement de santé fonctionnant 24/7.
SONUC	Les Soins Obstétricaux et Néonataux d'Urgence Complets (SONUC) comprennent les SONUB, les césariennes, et la transfusion sanguine sécurisée.
Soins post-partum	Examen de la mère et du nouveau-né (jusqu'à 6 semaines), répondre aux signes observés, soutenir l'allaitement maternel, conseiller sur l'alimentation complémentaire, promouvoir la planification familiale
Soins d'avortement complets	Avortement provoqué en toute sécurité pour toutes les indications légales, évacuation utérine par aspiration manuelle sous vide (MVA) ou méthodes médicales le cas échéant, antibioprofylaxie, traitement des complications de l'avortement, conseils pour l'avortement et contraception post- avortement
Centre de stabilisation pour la prise en charge de la malnutrition aiguë sévère	Centre de stabilisation pour la prise en charge de la malnutrition aiguë sévère avec complications médicales, avec disponibilité de F75, F100, aliments thérapeutiques prêts à l'emploi et équipe formée de médecins, d'infirmières et d'infirmières auxiliaires, 24/7



Maladies non-transmissibles et santé mentale

TITLE	SERVICE DEFINITIONS
Promouvoir l'auto-prise en charge, fournir des soins de santé de base et un soutien psychosocial	Identifier et orienter les cas graves pour qu'ils soient traités, assurer le suivi nécessaire des personnes renvoyées par les services de santé et les services sociaux en établissement pour les personnes souffrant de maladies chroniques, d'incapacités et de problèmes de santé mentale
Clinique MNT	Conseils brefs sur le tabac, l'abus d'alcool et de substances, une alimentation saine, le dépistage et la gestion des risques de maladies cardiovasculaires (MCV), des conseils individuels sur l'observance des thérapies chroniques, la disponibilité d'appareils de pression artérielle (TA), le sang bandelettes de test de glucose et de cétones urinaires et médicaments essentiels contre les MNT selon la liste nationale
Asthme et MPOC	Classification, traitement et suivi de l'asthme et de la maladie pulmonaire obstructive chronique (MPOC)
Hypertension	Dépistage précoce, prise en charge, conseils (y compris diététiques) et suivi de l'hypertension.
Diabète	Détection précoce, prise en charge (antidiabétique oral et insuline disponibles), conseil (y compris diététique), soins des pieds et suiv du diabète
Réadaptation en milieu hospitalier	Réadaptation en milieu hospitalier pour les personnes souffrant d'une blessure ou d'une maladie aiguë, dispensée par des professionnels de la réadaptation dans le cadre de soins aigus multidisciplinaires, y compris la fourniture d'appareils fonctionnels tels que des béquilles ou des fauteuils roulants.
Services de réadaptation en consultation externe ou au niveau communautaire	Services de réadaptation en consultation externe ou au niveau communautaire, fournis par un professionnel de la réadaptation par l'intermédiaire d'un service de réadaptation ambulatoire, mobile ou hospitalier post-aigu, souvent dans le cadre de soins de suivi, y compris la fourniture ou l'entretien d'appareils d'assistance.
Prothèses et orthèses	Fabrication, adaptation et formation à l'utilisation de prothèses et d'orthèses.
Santé bucco-dentaire et soins dentaires	Santé bucco-dentaire et soins dentaires
Premiers secours psychologiques	Premiers secours psychologiques pour les personnes en détresse, les survivants d'agression, de maltraitance, de négligence, de violence domestique et de mise en relation des personnes / familles vulnérables avec des ressources, telles que les services de santé, l'aide aux moyens d'existence, etc.
Prise en charge des troubles mentaux	Prise en charge des troubles mentaux par des prestataires de soins de santé non spécialisés, spécialisés et / ou formés et supervisés, disponibilité de fluoxétine, carbamazépine, halopéridol, bipéridène et diazépam
Soins hospitaliers pour les troubles mentaux	Soins hospitaliers pour la prise en charge des troubles mentaux par des prestataires de soins de santé non spécialisés, spécialisés et / ou formés et supervisés
Soins hospitaliers pour troubles mentaux par des spécialistes	Soins hospitaliers pour la prise en charge des troubles mentaux par des prestataires de soins de santé spécialisés

